

МИНОБРНАУКИ РОССИИ

федеральное государственное бюджетное образовательное учреждение высшего образования
«Алтайский государственный университет»

Рабочие программы дисциплин

Направление подготовки **37.05.01. Клиническая психология**
Специализация **Патопсихологическая диагностика и когнитивно-поведенческая психотерапия**
Форма обучения **Очная**
Учебный план **37_05_01_Клиническая психология_ПДиКПП-2023**
Год начала подготовки **2023**

Место дисциплины в учебном плане	Название дисциплины
Б1.В.01	Диалектическая поведенческая терапия
Б1.В.01	Клиническая психология в юридической практике
Б1.В.01	Когнитивно-поведенческая психотерапия детей и подростков
Б1.В.01	Когнитивно-поведенческая терапия зависимого поведения
Б1.В.01	Криминальная патопсихология
Б1.В.01	Нейропсихологическая реабилитация
Б1.В.01	Практикум по когнитивно-поведенческой терапии
Б1.В.01	Практикум по когнитивно-поведенческой терапии депрессивных расстройств
Б1.В.01	Практикум по когнитивно-поведенческой терапии тревожных расстройств
Б1.В.01	Психологическая реабилитация в психиатрической и соматической клиниках
Б1.В.01	Психология телесности
Б1.В.01	Супервизия по когнитивно-поведенческой психотерапии
Б1.В.01	Схема-терапия в клинической психологии
Б1.О.01	История России
Б1.О.01	Основы российской государственности
Б1.О.01	Философия

Место дисциплины в учебном плане	Название дисциплины
Б1.О.01	Человек в современном мире
Б1.О.01.ДВ.01	Психология кризисных ситуаций
Б1.О.01.ДВ.01	Психология стресса и совладающего поведения
Б1.О.02	Деловое общение: риторика и письмо
Б1.О.02	Иностранный язык
Б1.О.02	Правовая культура
Б1.О.02	Проектный менеджмент
Б1.О.02	Цифровая культура
Б1.О.02	Цифровая культура в профессиональной деятельности
Б1.О.02.ДВ.01	Дизайн исследований в клинической психологии
Б1.О.02.ДВ.01	Проекты в клинической психологии
Б1.О.03	Безопасность жизнедеятельности
Б1.О.03	Физическая культура и спорт
Б1.О.03.ДВ.01	Адаптивная физическая культура
Б1.О.03.ДВ.01	Лёгкая атлетика
Б1.О.03.ДВ.01	Лыжная подготовка
Б1.О.03.ДВ.01	Общая физическая подготовка
Б1.О.03.ДВ.01	Оздоровительная физическая культура
Б1.О.04	Психодиагностика
Б1.О.04	Социальная психология
Б1.О.05	Анатомия и физиология центральной нервной системы
Б1.О.05	Введение в клиническую психологию
Б1.О.05	Введение в общую психологию
Б1.О.05	Групповые методы психотерапии
Б1.О.05	Диагностика и коррекция аномалий поведения в период подросткового кризиса
Б1.О.05	История клинической психологии
Б1.О.05	Клинико-психологическое обеспечение служебной деятельности
Б1.О.05	Клиническая психология зависимости
Б1.О.05	Клиническая психология и психотерапия семьи
Б1.О.05	Клиническая психология развития
Б1.О.05	Клиническая психология сексуальных расстройств
Б1.О.05	Когнитивно-поведенческая терапия

Место дисциплины в учебном плане	Название дисциплины
Б1.О.05	Математические методы в клинической психологии
Б1.О.05	Методика преподавания клинической психологии
Б1.О.05	Методология исследования в клинической психологии
Б1.О.05	Методы арт-терапии в клинической практике
Б1.О.05	Нарушения психического развития в детском и подростковом возрасте
Б1.О.05	Научно-исследовательская деятельность клинического психолога
Б1.О.05	Неврология
Б1.О.05	Нейропсихология
Б1.О.05	Нейропсихология детского возраста
Б1.О.05	Общий психологический практикум
Б1.О.05	Патопсихология
Б1.О.05	Перинатальная психология
Б1.О.05	Практикум по детской клинической психологии
Б1.О.05	Практикум по медико-психологической диагностике
Б1.О.05	Практикум по нейропсихологии
Б1.О.05	Практикум по патопсихологии
Б1.О.05	Практикум по психосоматике
Б1.О.05	Проективные методы в клинической психологии
Б1.О.05	Психиатрия
Б1.О.05	Психология безопасности
Б1.О.05	Психология здоровья
Б1.О.05	Психология мотивации и эмоций в норме и патологии
Б1.О.05	Психология познавательных процессов
Б1.О.05	Психология сознания и самосознания в норме и патологии
Б1.О.05	Психосоматика
Б1.О.05	Психотерапия в клинической психологии: теория и практика
Б1.О.05	Психофармакология
Б1.О.05	Расстройства личности
Б1.О.05	Специальная психология и коррекционно-развивающее обучение
Б1.О.05	Суицидология и психотерапия самоповреждающего поведения
Б1.О.05	Теории личности в клинической психологии
Б1.О.05	Тренинг адаптации и профессиональной идентичности

Место дисциплины в учебном плане	Название дисциплины
Б1.О.05	Экспериментальная психология
Б1.О.05	Экспертная деятельность клинического психолога
ФТД	Введение в профессию (адаптивная дисциплина для лиц с ограниченными возможностями здоровья)

МИНОБРНАУКИ РОССИИ

федеральное государственное бюджетное образовательное учреждение высшего образования
«Алтайский государственный университет»

Диалектическая поведенческая терапия рабочая программа дисциплины

Закреплена за кафедрой	Кафедра клинической психологии
Направление подготовки	37.05.01. Клиническая психология
Специализация	Патопсихологическая диагностика и когнитивно-поведенческая психотерапия
Форма обучения	Очная
Общая трудоемкость	3 ЗЕТ
Учебный план	37_05_01_Клиническая психология_ПДиКПП-2023

Часов по учебному плану	108	Виды контроля по семестрам	
в том числе:		экзамены:	10
аудиторные занятия	42		
самостоятельная работа	39		
контроль	27		

Распределение часов по семестрам

Курс (семестр)	5 (10)		Итого	
	Неделя			
Вид занятий	УП	РПД	УП	РПД
Лекции	20	20	20	20
Лабораторные	22	22	22	22
Сам. работа	39	39	39	39
Часы на контроль	27	27	27	27
Итого	108	108	108	108

Программу составил(и):
канд.психол.н., доцент , Кузьмина Анна Сергеевна

Рецензент(ы):
канд.психол.н., Доцент, Трофимова Юлия Владимировна

Рабочая программа дисциплины
Диалектическая поведенческая терапия

разработана в соответствии с ФГОС:
Федеральный государственный образовательный стандарт высшего образования - специалитет по специальности 37.05.01 Клиническая психология (приказ Минобрнауки России от 26.05.2020 г. № 683)

составлена на основании учебного плана:
37.05.01 Клиническая психология
утвержденного учёным советом вуза от 26.06.2023 протокол № 4.

Рабочая программа одобрена на заседании кафедры
Кафедра клинической психологии

Протокол от 31.08.2023 г. № 1
Срок действия программы: 2023-2024 уч. г.

Заведующий кафедрой
канд.психол.н.,доцент Кузьмина Анна Сергеевна

Визирование РПД для исполнения в очередном учебном году

Рабочая программа пересмотрена, обсуждена и одобрена для исполнения в 2023-2024 учебном году на заседании кафедры

Кафедра клинической психологии

Протокол от 31.08.2023 г. № 1
Заведующий кафедрой *канд.психол.н.,доцент Кузьмина Анна Сергеевна*

1. Цели освоения дисциплины

1.1.	Освоение основных методов и методологии разных видов (тактик, методик, приемов) психотерапевтического вмешательства в клинической психологии (на примере разных клинических состояний, психических нарушений, расстройств).
------	---

2. Место дисциплины в структуре ООП

Цикл (раздел) ООП: Б1.В.01

3. Компетенции обучающегося, формируемые в результате освоения дисциплины

ПК-4	Способен применять методы когнитивно-поведенческой психотерапии для оптимизации качества жизни лиц с трудностями адаптации и находящихся в кризисных ситуациях, больных с психическими и поведенческими расстройствами, соматическими заболеваниями разного возраста
ПК-4.1	Знает методы когнитивно-поведенческой психотерапии для оптимизации качества жизни лиц с трудностями адаптации и находящихся в кризисных ситуациях
ПК-4.2	Способен применять методы когнитивно-поведенческой психотерапии качества жизни лиц с трудностями адаптации и находящихся в кризисных ситуациях
ПК-4.3	Умеет подбирать методы когнитивно-поведенческой психотерапии с учетом трудных моментов диагностики качества жизни пациентов, разрешения кризисных ситуаций, восстановления когнитивного дефекта, преодоления нарушений регуляции эмоций и поведения при психотических и непсихотических расстройствах, нарушениях адаптации и поведения (в том числе при суицидальном и самоповреждающем поведении)
ПК-5	Способен организовывать групповую психотерапию, прогнозировать и оценивать динамику эффективности психологического вмешательства
ПК-5.1	Знает способы организации групповой психотерапии и оценку динамики эффективности психологического вмешательства
ПК-5.2	Умеет с опорой на интеграцию культурно-деятельностного подхода и современных направлений когнитивно поведенческой терапии определять этапы и цели, организовывать групповую психотерапию и психологическое вмешательство, фиксировать динамику, строить прогностические траектории состояния пациентов, предупреждать кризисные стадии прохождения терапии, учитывая закономерности групповой динамики
ПК-5.3	Умеет организовывать и знает особенности, ограничения реализации группового психологического вмешательства у пациентов с психотическими расстройствами, расстройствами аффективного спектра, обсессивно-компульсивными симптомами, суицидальным поведением, несуйцидальным самоповреждающим поведением, зависимыми расстройствами

В результате освоения дисциплины обучающийся должен

3.1.	Знать:
3.1.1.	- способы анализа информации для осуществления психологического вмешательства и технологии разработки программы вмешательства при решении разных задач клинической практики (самостоятельно и в кооперации); - техники и методы, методологию психотерапевтического вмешательства в клинике
3.2.	Уметь:
3.2.1.	- выявлять и анализировать информацию для осуществления психологического вмешательства и технологии разработки программы вмешательства при решении разных задач клинической практики (самостоятельно и в кооперации); - применять методы и приемы, техники разных видов психотерапевтического вмешательства при решении разных задач клиники.

3.3.	Иметь навыки и (или) опыт деятельности (владеть):
3.3.1.	- навыками определения и анализа информации для осуществления психологического вмешательства и технологии разработки программы вмешательства при решении разных задач клинической практики (самостоятельно и в кооперации); - навыки применения психотерапевтического вмешательства при решении разных задач клинической практики.

4. Структура и содержание дисциплины

Код занятия	Наименование разделов и тем	Вид занятия	Семестр	Часов	Компетенции	Литература
Раздел 1. Методология психотерапии в клинической психологии: обоснование вмешательства						
1.1.	Методологические основы психотерапии в клинической практике	Лекции	10	4	ПК-4.1, ПК-4.2, ПК-4.3, ПК-5.1, ПК-5.2, ПК-5.3	Л1.1, Л2.1, Л1.2, Л1.3
1.2.	Методология общей и когнитивно-поведенческой психологии и психотерапии в клинической практике	Лабораторные	10	2	ПК-4.1, ПК-4.2, ПК-4.3, ПК-5.1, ПК-5.2, ПК-5.3	Л1.1, Л2.1, Л1.2, Л1.3
1.3.	Методология общей и когнитивно-поведенческой психологии и психотерапии в клинической практике	Сам. работа	10	4	ПК-4.1, ПК-4.2, ПК-4.3, ПК-5.1, ПК-5.2, ПК-5.3	Л1.1, Л2.1, Л1.2, Л1.3
1.4.	Транстеоретический подход в психотерапии	Лекции	10	4	ПК-4.1, ПК-4.2, ПК-4.3, ПК-5.1, ПК-5.2, ПК-5.3	Л1.1, Л2.1, Л1.2, Л1.3
1.5.	Транстеоретический подход в психотерапии	Лабораторные	10	2	ПК-4.1, ПК-4.2, ПК-4.3, ПК-5.1, ПК-5.2, ПК-5.3	Л1.1, Л2.1, Л1.2, Л1.3
1.6.	Транстеоретический подход в психотерапии	Сам. работа	10	4	ПК-4.1, ПК-4.2, ПК-4.3, ПК-5.1, ПК-5.2, ПК-5.3	Л1.1, Л2.1, Л1.2, Л1.3
1.7.	Мотивационное интервьюирование как метод формирования мотивации пациента к изменениям в психотерапии	Лекции	10	2	ПК-4.1, ПК-4.2, ПК-4.3, ПК-5.1, ПК-5.2, ПК-5.3	Л1.1, Л2.1, Л1.2, Л1.3
1.8.	Мотивационное интервьюирование как метод формирования мотивации пациента к изменениям в психотерапии	Сам. работа	10	4	ПК-4.1, ПК-4.2, ПК-4.3, ПК-5.1, ПК-5.2, ПК-5.3	Л1.1, Л2.1, Л1.2, Л1.3

Код занятия	Наименование разделов и тем	Вид занятия	Семестр	Часов	Компетенции	Литература
1.9.	Мотивационное интервьюирование как метод формирования мотивации пациента к изменениям в психотерапии	Лабораторные	10	2	ПК-4.1, ПК-4.2, ПК-4.3, ПК-5.1, ПК-5.2, ПК-5.3	Л1.1, Л2.1, Л1.2, Л1.3
1.10.	Мотивационное интервьюирование как метод формирования мотивации пациента к изменениям в психотерапии	Сам. работа	10	4	ПК-4.1, ПК-4.2, ПК-4.3, ПК-5.1, ПК-5.2, ПК-5.3	Л1.1, Л2.1, Л1.2, Л1.3
Раздел 2. Основные методы психотерапии в клинике пограничных состояний						
2.1.	Приемы и методы психотерапии в клинике пограничных состояний	Сам. работа	10	4	ПК-4.1, ПК-4.2, ПК-4.3, ПК-5.1, ПК-5.2, ПК-5.3	Л1.1, Л2.1, Л1.2, Л1.3
2.2.	Методы психотерапии в клинике пограничных состояний	Лабораторные	10	2	ПК-4.1, ПК-4.2, ПК-4.3, ПК-5.1, ПК-5.2, ПК-5.3	Л1.1, Л2.1, Л1.2, Л1.3
2.3.	Методы психотерапии в клинике пограничных состояний	Сам. работа	10	2	ПК-4.1, ПК-4.2, ПК-4.3, ПК-5.1, ПК-5.2, ПК-5.3	Л1.1, Л2.1, Л1.2, Л1.3
2.4.	Психокоррекция и психотерапия: сходства и различия	Лекции	10	2	ПК-4.1, ПК-4.2, ПК-4.3, ПК-5.1, ПК-5.2, ПК-5.3	Л1.1, Л2.1, Л1.2, Л1.3
2.5.	Психокоррекция и психотерапия: сходства и различия	Сам. работа	10	2	ПК-4.1, ПК-4.2, ПК-4.3, ПК-5.1, ПК-5.2, ПК-5.3	Л1.1, Л2.1, Л1.2, Л1.3
2.6.	Психокоррекция и психотерапия	Лабораторные	10	2	ПК-4.1, ПК-4.2, ПК-4.3, ПК-5.1, ПК-5.2, ПК-5.3	Л1.1, Л2.1, Л1.2, Л1.3
2.7.	Технические приемы работы с разными типами проблем при невротических и личностных аномалиях	Лабораторные	10	2	ПК-4.1, ПК-4.2, ПК-4.3, ПК-5.1, ПК-5.2, ПК-5.3	Л1.1, Л2.1, Л1.2, Л1.3
Раздел 3. Основные методы когнитивной и поведенческой психотерапии в клинической практике						
3.1.	Методы когнитивной психотерапии в клинической практике	Лекции	10	2	ПК-4.1, ПК-4.2, ПК-4.3, ПК-5.1, ПК-5.2, ПК-5.3	Л1.1, Л2.1, Л1.2, Л1.3
3.2.	Основные методы поведенческой психотерапии в клинической практике	Лекции	10	1	ПК-4.1, ПК-4.2, ПК-4.3, ПК-5.1, ПК-5.2, ПК-5.3	Л1.1, Л2.1, Л1.2, Л1.3

Код занятия	Наименование разделов и тем	Вид занятия	Семестр	Часов	Компетенции	Литература
3.3.	Методы когнитивной психотерапии в клинической практике	Лабораторные	10	2	ПК-4.1, ПК-4.2, ПК-4.3, ПК-5.1, ПК-5.2, ПК-5.3	Л1.1, Л2.1, Л1.2, Л1.3
3.4.	Анализ искажений мышления в психотерапии	Лекции	10	1	ПК-4.1, ПК-4.2, ПК-4.3, ПК-5.1, ПК-5.2, ПК-5.3	Л1.1, Л2.1, Л1.2, Л1.3
3.5.	Методы поведенческой психотерапии в клинической практике	Лабораторные	10	2	ПК-4.1, ПК-4.2, ПК-4.3, ПК-5.1, ПК-5.2, ПК-5.3	Л1.1, Л2.1, Л1.2, Л1.3
3.6.	Методы работы с искажениями мышления	Лабораторные	10	2	ПК-4.1, ПК-4.2, ПК-4.3, ПК-5.1, ПК-5.2, ПК-5.3	Л1.1, Л2.1, Л1.2, Л1.3
3.7.	Методы поведенческой активации при депрессиях	Лабораторные	10	1	ПК-4.1, ПК-4.2, ПК-4.3, ПК-5.1, ПК-5.2, ПК-5.3	Л1.1, Л2.1, Л1.2, Л1.3
3.8.	Когнитивная терапия депрессии (Бек)	Лекции	10	1	ПК-4.1, ПК-4.2, ПК-4.3, ПК-5.1, ПК-5.2, ПК-5.3	Л1.1, Л2.1, Л1.2, Л1.3
Раздел 4. Эффективность психотерапии в клинической практике. Доказательная психотерапия						
4.1.	Принципы доказательного психотерапевтического вмешательства	Лекции	10	1	ПК-4.1, ПК-4.2, ПК-4.3, ПК-5.1, ПК-5.2, ПК-5.3	Л1.1, Л2.1, Л1.2, Л1.3
4.2.	Критерии и обоснование эффективности психотерапии в клинической практике	Лекции	10	1	ПК-4.1, ПК-4.2, ПК-4.3, ПК-5.1, ПК-5.2, ПК-5.3	Л1.1, Л2.1, Л1.2, Л1.3
4.3.	Критерии и обоснование эффективности психотерапии в клинической практике	Сам. работа	10	6	ПК-4.1, ПК-4.2, ПК-4.3, ПК-5.1, ПК-5.2, ПК-5.3	Л1.1, Л2.1, Л1.2, Л1.3
4.4.	Научно обоснованные техники в когнитивно-поведенческой психотерапии	Лекции	10	1	ПК-4.1, ПК-4.2, ПК-4.3, ПК-5.1, ПК-5.2, ПК-5.3	Л1.1, Л2.1, Л1.2, Л1.3
4.5.	Принципы доказательного психотерапевтического вмешательства	Лабораторные	10	1	ПК-4.1, ПК-4.2, ПК-4.3, ПК-5.1, ПК-5.2, ПК-5.3	Л1.1, Л2.1, Л1.2, Л1.3
4.6.	Принципы доказательного психотерапевтического вмешательства	Сам. работа	10	5	ПК-4.1, ПК-4.2, ПК-4.3, ПК-5.1, ПК-5.2, ПК-5.3	Л1.1, Л2.1, Л1.2, Л1.3
4.7.	Критерии и обоснование эффективности	Лабораторные	10	1	ПК-4.1, ПК-4.2, ПК-4.3,	Л1.1, Л2.1, Л1.2, Л1.3

Код занятия	Наименование разделов и тем	Вид занятия	Семестр	Часов	Компетенции	Литература
	психотерапии в клинической практике				ПК-5.1, ПК-5.2, ПК-5.3	
4.8.	Критерии и обоснование эффективности психотерапии в клинической практике	Сам. работа	10	2	ПК-4.1, ПК-4.2, ПК-4.3, ПК-5.1, ПК-5.2, ПК-5.3	Л1.1, Л2.1, Л1.2, Л1.3
4.9.	Научно обоснованные техники в когнитивно-поведенческой психотерапии	Сам. работа	10	2	ПК-4.1, ПК-4.2, ПК-4.3, ПК-5.1, ПК-5.2, ПК-5.3	Л1.1, Л2.1, Л1.2, Л1.3
4.10.	Научно обоснованные техники в когнитивно-поведенческой психотерапии	Лабораторные	10	1	ПК-4.1, ПК-4.2, ПК-4.3, ПК-5.1, ПК-5.2, ПК-5.3	Л1.1, Л2.1, Л1.2, Л1.3

5. Фонд оценочных средств

5.1. Контрольные вопросы и задания для проведения текущего контроля и промежуточной аттестации по итогам освоения дисциплины
<ol style="list-style-type: none"> 1. Методология психотерапии в клинической психологии: обоснование вмешательства 2. Методология общей и когнитивно-поведенческой психологии и психотерапии в клинической практике 3. Транстеоретический подход в психотерапии 4. Мотивационное интервьюирование как метод формирования мотивации пациента к изменениям в психотерапии 4. Приемы и методы психотерапии в клинике пограничных состояний 5. Методы психотерапии в клинике пограничных состояний 6. Психокоррекция и психотерапия: сходства и различия 7. Технические приемы работы с разными типами проблем при невротических и личностных аномалиях 8. Методы когнитивной психотерапии в клинической практике 9. Основные методы поведенческой психотерапии в клинической практике 10. Методы поведенческой психотерапии в клинической практике 11. Методы работы с искажениями мышления 12. Методы поведенческой активации при депрессиях 13. Когнитивная терапия депрессии (Бек) 14. Принципы доказательного психотерапевтического вмешательства 15. Критерии и обоснование эффективности психотерапии в клинической практике 16. Эффективность терапии в работе с личностными аномалиями 17. Эффективность терапии в работе с невротическими расстройствами 18. Эффективность психотерапии при работе с феноменом острого горя 19. Методы и эффективность психотерапии при работе с феноменом ПТСР и острым стрессовым расстройством 20. Методы и эффективность психотерапии при работе с соматоформными и тревожно-фобическими расстройствами . 21. Научно обоснованные техники в когнитивно-поведенческой психотерапии
5.2. Темы письменных работ для проведения текущего контроля (эссе, рефераты, курсовые работы и др.)
<ol style="list-style-type: none"> 1. Психотерапия в клинической психологии: обоснование вмешательства 2. Методология когнитивно-поведенческой психологии и психотерапии в клинической практике 3. Транстеоретический подход в психотерапии зависимостей 4. Мотивационное интервьюирование как метод формирования мотивации пациента к изменениям 4. Феномен комплаенса в психотерапии как необходимое условие эффективности 5. Психотерапия в работе с личностными аномалиями 6. Психотерапия и прогностическая эффективность в работе с невротическими расстройствами

7. Методы психотерапии при работе с феноменом острого горя
 8. Психотерапия при работе с феноменом ПТСР и острым стрессовым расстройством
 9. Психотерапия с пациентами с соматоформными и тревожно-фобическими расстройствами

21. Научно обоснованные техники в когнитивно-поведенческой психотерапии

5.3. Фонд оценочных средств для проведения промежуточной аттестации

См. приложение

Доклады, презентации по актуальным проблемам психотерапии в клинической психологии

Приложения

Приложение 1.  [ФОС_Диалектическая поведенческая психотерапия.doc](#)

6. Учебно-методическое и информационное обеспечение дисциплины

6.1. Рекомендуемая литература

6.1.1. Основная литература

	Авторы	Заглавие	Издательство, год	Эл. адрес
Л1.1	Орлова Е. А., Колесник Н. Т., Ефремова Г. И. ; Под ред. Ефремовой Г.И.	КЛИНИЧЕСКАЯ ПСИХОЛОГИЯ 3-е изд., испр. и доп. Учебник для академического бакалавриата: Гриф УМО ВО	М.:Издательство Юрайт, 2018	https://biblio-online.ru/book/85FF788E-B7F6-42D5-9D0D-1EB578BD8B77
Л1.2	Соколова Е.Т.	ПСИХОТЕРАПИЯ 5-е изд., испр. и доп. Учебник и практикум для бакалавриата, специалитета и магистратуры: Гриф УМО ВО	М.:Издательство Юрайт, 2018	https://biblio-online.ru/book/2398CE2E-EDAA-44EF-A07E-22EA67D900D9
Л1.3	Кулганов В. А., Белов В. Г., Парфенов Ю. А.	Прикладная клиническая психология: Учебники и учебные пособия для ВУЗов	Санкт-Петербургский государственный институт психологии и социальной работы, 2012	http://biblioclub.ru/index.php?page=book_red&id=277334

6.1.2. Дополнительная литература

	Авторы	Заглавие	Издательство, год	Эл. адрес
Л2.1	Олешкевич В.И.	ПСИХОЛОГИЯ, ПСИХОТЕРАПИЯ И СОЦИАЛЬНАЯ ПЕДАГОГИКА А. АДЛЕРА 2-е изд., испр. и доп. Учебник для академического бакалавриата: Гриф УМО ВО	М.:Издательство Юрайт, 2018	https://biblio-online.ru/book/C76E54C4-03CF-4198-A831-BD270BB7860E

6.2. Перечень ресурсов информационно-телекоммуникационной сети "Интернет"		
	Название	Эл. адрес
Э1	ЭБС издательства «Лань»	https://e.lanbook.com/
Э2	ЭБС «Университетская библиотека online»	https://biblioclub.ru/
Э3	ЭБС издательства «Юрайт»	https://www.biblio-online.ru/
Э4	ЭБС АлтГУ	http://elibrary.asu.ru/
Э5	Диалектическая поведенческая терапия	https://portal.edu.asu.ru/course/view.php?id=4837
6.3. Перечень программного обеспечения		
Microsoft office Microsoft Windows 7-Zip AcrobatReader		
6.4. Перечень информационных справочных систем		
ЭБС издательства «Лань»: https://e.lanbook.com/ ЭБС «Университетская библиотека online»: https://biblioclub.ru/ ЭБС издательства «Юрайт»: https://www.biblio-online.ru/ ЭБС АлтГУ: http://elibrary.asu.ru/		

7. Материально-техническое обеспечение дисциплины

Аудитория	Назначение	Оборудование
Учебная аудитория	для проведения занятий лекционного типа, занятий семинарского типа (лабораторных и(или) практических), групповых и индивидуальных консультаций, текущего контроля и промежуточной аттестации, курсового проектирования (выполнения курсовых работ), проведения практик	Стандартное оборудование (учебная мебель для обучающихся, рабочее место преподавателя, доска)
Помещение для самостоятельной работы	помещение для самостоятельной работы обучающихся	Компьютеры, ноутбуки с подключением к информационно-телекоммуникационной сети «Интернет», доступом в электронную информационно-образовательную среду АлтГУ
312Л	учебный класс психологического тренинга и деловых игр - учебная аудитория для проведения занятий лекционного типа; занятий семинарского типа (лабораторных и(или) практических); проведения групповых и индивидуальных консультаций, текущего контроля и промежуточной аттестации	Учебная мебель на 40 посадочных мест; рабочее место преподавателя; доска меловая 1 шт.; доска магнитно-маркерная; стационарный экран: марка LG модель 60PF95 - 1 единица; музыкальный центр Panasonic SC-PM9E-S с колонками SA-PM9; телевизор плазменный LG 60PF95
313Л	лаборатория "Общепсихологического и психолого-педагогического практика" - учебная аудитория для проведения занятий лекционного типа; семинарского типа (лабораторных и(или)	Учебная мебель на 27 посадочных мест; рабочее место преподавателя; доска меловая 1 шт; стационарный экран: марка Projecta Pro Screen модель

Аудитория	Назначение	Оборудование
	практических); проведения групповых и индивидуальных консультаций, текущего контроля и промежуточной аттестации	MW 183*240 - 1 единица; учебно-наглядные пособия
Учебная аудитория	для проведения занятий лекционного типа, занятий семинарского типа (лабораторных и(или) практических), групповых и индивидуальных консультаций, текущего контроля и промежуточной аттестации, курсового проектирования (выполнения курсовых работ), проведения практик	Стандартное оборудование (учебная мебель для обучающихся, рабочее место преподавателя, доска)

8. Методические указания для обучающихся по освоению дисциплины

В экзаменационный билет включено два теоретических вопроса и практическое задание, соответствующие содержанию формируемых компетенций. Экзамен проводится в устной, либо тестовой форме (открытые задания и закрытые вопросы). На ответ и решение задачи студенту отводится 40 минут. За ответ на теоретические вопросы студент может получить максимально 5 баллов, за решение задачи 5 баллов. Перевод баллов в оценку. При верном выполнении теоретических и практических задач – оценка «отлично», при частичном выполнении практической задачи и верном теоретической – «хорошо», при частичном выполнении обоих типов задач – «удовлетворительно».

МИНОБРНАУКИ РОССИИ

федеральное государственное бюджетное образовательное учреждение высшего образования
«Алтайский государственный университет»

Клиническая психология в юридической практике рабочая программа дисциплины

Закреплена за кафедрой	Кафедра клинической психологии
Направление подготовки	37.05.01. Клиническая психология
Специализация	Патопсихологическая диагностика и когнитивно-поведенческая психотерапия
Форма обучения	Очная
Общая трудоемкость	4 ЗЕТ
Учебный план	37_05_01_Клиническая психология_ПДиКПП-2023

Часов по учебному плану	144	Виды контроля по семестрам
в том числе:		экзамены: 5, 6
аудиторные занятия	56	
самостоятельная работа	14	
индивидуальные консультации	20	
контроль	54	

Распределение часов по семестрам

Курс (семестр)	3 (5)		3 (6)		Итого	
	Неделя		22			
Вид занятий	УП	РПД	УП	РПД	УП	РПД
Лекции	12	12	12	12	24	24
Лабораторные	16	16	16	16	32	32
Сам. работа	7	10	7	7	14	17
Консультации	10	34	10	10	20	44
Часы на контроль	27	27	27	27	54	54
Итого	72	99	72	72	144	171

Программу составил(и):
Ст.преподаватель, Прайзендорф.Е.С.

Рецензент(ы):
канд.психол.наук, Доцент, Кузьмина А.С.

Рабочая программа дисциплины
Клиническая психология в юридической практике

разработана в соответствии с ФГОС:
Федеральный государственный образовательный стандарт высшего образования - специалитет по специальности 37.05.01 Клиническая психология (приказ Минобрнауки России от 26.05.2020 г. № 683)

составлена на основании учебного плана:
37.05.01 Клиническая психология
утвержденного учёным советом вуза от 26.06.2023 протокол № 4.

Рабочая программа одобрена на заседании кафедры
Кафедра клинической психологии

Протокол от 31.08.2022 г. № 1
Срок действия программы: 2022-2023 уч. г.

Заведующий кафедрой
канд.психол.наук, доцент Волкова Т.Г.

Визирование РПД для исполнения в очередном учебном году

Рабочая программа пересмотрена, обсуждена и одобрена для
исполнения в 2023-2024 учебном году на заседании кафедры

Кафедра клинической психологии

Протокол от 31.08.2022 г. № 1
Заведующий кафедрой *канд.психол.наук, доцент Волкова Т.Г.*

1. Цели освоения дисциплины

1.1.	Цели освоения дисциплины: помочь сформировать научно обоснованные, целостные представления о современном состоянии проблемы юридической психологии.
------	---

2. Место дисциплины в структуре ООП

Цикл (раздел) ООП: Б1.В.01

3. Компетенции обучающегося, формируемые в результате освоения дисциплины

ПК-8	Способен проводить судебно-психологическую и комплексную психолого-психиатрическую экспертизу в государственных лечебных, судебно-экспертных учреждениях и при производстве негосударственных (частных) экспертиз на организационно-правовой основе и этических принципах, а также уметь составлять заключение эксперта в соответствии с нормативно-правовыми документами
------	---

В результате освоения дисциплины обучающийся должен

3.1.	Знать:
3.1.1.	об основных психологических закономерностях системы «человек-право»; основах профессиограммы юридических профессий; внутренних личностных предпосылках, способствующих созданию криминогенных ситуаций; факторах формирования личности потерпевшего; закономерностях психической деятельности всех лиц, участвующих в рассмотрении уголовного дела в суде; психологических сторонах перевоспитания лиц, совершивших преступление.
3.2.	Уметь:
3.2.1.	использовать и оценить знания о психологических особенностях личности преступника, преступных групп, личности потерпевшего; о психологии осужденных и психологические основы их ресоциализации и реадaptации после отбывания наказания; психологическом содержании деятельности работников правоохранительных органов, о факторах профессиональной деформации и ее предупреждении у работников правоохранительных органов; об основах судебно-психологической экспертизы; учитывать психологические особенности личности преступника, преступных групп, личности потерпевшего, осужденных; предупреждать профессиональную деформацию у работников правоохранительных органов; применять познания в области современной психологической диагностики, производить отбор методов и методик исследования в системе «человек-право»; ориентироваться в системе психических состояний, в закономерностях взаимодействия человека со средой.
3.3.	Иметь навыки и (или) опыт деятельности (владеть):
3.3.1.	составления рекомендаций по ресоциализации осужденных и реадaptации их после отбывания наказания; приемами по составлению рекомендаций по повышению эффективности деятельности правоохранительных органов.

4. Структура и содержание дисциплины


Код занятия	Наименование разделов и тем	Вид занятия	Семестр	Часов	Компетенции	Литература
Раздел 1. Общая характеристика основ юридической психологии						
1.1.	Основы юридической психологии	Лекции	5	4	ПК-8	Л2.3, Л1.1, Л1.2, Л1.3, Л2.1, Л2.2

Код занятия	Наименование разделов и тем	Вид занятия	Семестр	Часов	Компетенции	Литература
1.2.	Основы юридической психологии	Сам. работа	5	4	ПК-8	Л2.3, Л1.1, Л1.2, Л1.3, Л2.1, Л2.2
1.3.	Консультация	Консультации	5	12	ПК-8	
1.4.	История развития юридической психологии	Лабораторные	5	4	ПК-8	Л2.3, Л1.1, Л1.2, Л1.3, Л2.1, Л2.2
1.5.	Консультация	Консультации	5	10	ПК-8	
1.6.	Подобрать и проанализировать методы изучения личности в профессиональной деятельности юриста; методы психологического воздействия на личность; методы судебно-психологической экспертизы, используемые специалистами-психологами в сфере правоохранительной деятельности	Сам. работа	5	4	ПК-8	Л2.3, Л1.1, Л1.2, Л1.3, Л2.1, Л2.2
1.7.	Психология юридического труда	Сам. работа	5	2	ПК-8	Л2.3, Л1.1, Л1.2, Л1.3, Л2.1, Л2.2
1.8.	Консультация	Консультации	5	12	ПК-8	
Раздел 2. Психология личности и деятельности в системе права						
2.1.	Психологические процессы в профессиональной деятельности юриста	Лекции	5	2	ПК-8	Л2.3, Л1.1, Л1.2, Л1.3, Л2.1, Л2.2
2.2.	Психологические, познавательные процессы в профессиональной деятельности юриста	Лабораторные	5	4	ПК-8	Л2.3, Л1.1, Л1.2, Л1.3, Л2.1
2.3.	Эмоции, чувства, психические состояния и их психолого-правовая оценка	Лекции	5	4	ПК-8	Л2.3, Л1.1, Л1.2, Л1.3, Л2.1
2.4.	Индивидуально-психологические особенности личности. Использование знаний о них в практической деятельности юриста	Лабораторные	5	4	ПК-8	Л2.3, Л1.1, Л1.2, Л1.3, Л2.1

Код занятия	Наименование разделов и тем	Вид занятия	Семестр	Часов	Компетенции	Литература
2.5.	Социализация личности	Лекции	5	2	ПК-8	Л2.3, Л1.1, Л1.2, Л1.3, Л2.1
2.6.	Разработать рекомендации по нейтрализации юристом негативного воздействия на психику состояний эмоциональной напряженности в своей практической деятельности	Лабораторные	5	4	ПК-8	Л2.3, Л1.1, Л1.2, Л1.3, Л2.1
Раздел 3. Судебная психология						
3.1.	Криминальная психология	Лекции	6	4	ПК-8	Л2.3, Л1.1, Л1.2, Л1.3, Л2.1, Л2.2
3.2.	Психология потерпевшего	Сам. работа	6	7	ПК-8	Л2.3, Л1.1, Л1.2, Л1.3, Л2.1, Л2.2
3.3.	Психология несовершеннолетних	Лекции	6	4	ПК-8	Л2.3, Л1.1, Л1.2, Л1.3, Л2.1, Л2.2
3.4.	Использование психолога в качестве консультанта, специалиста и эксперта	Лабораторные	6	8	ПК-8	Л2.3, Л1.1, Л1.2, Л1.3, Л2.1, Л2.2
3.5.	Психология судебного процесса	Лекции	6	4	ПК-8	Л2.3, Л1.1, Л1.2, Л1.3, Л2.1, Л2.2
3.6.	Исправительно-трудовая психология	Лабораторные	6	4	ПК-8	Л2.3, Л1.1, Л1.2, Л1.3, Л2.1, Л2.2
3.7.	Подготовка к составлению и защите программ по адаптации осужденных к условиям жизни на свободе	Лабораторные	6	4	ПК-8	Л2.3, Л1.1, Л1.2, Л2.1, Л2.2
3.8.	Консультация	Консультации	6	10	ПК-8	

5. Фонд оценочных средств

5.1. Контрольные вопросы и задания для проведения текущего контроля и промежуточной аттестации по итогам освоения дисциплины
приложение
5.2. Темы письменных работ для проведения текущего контроля (эссе, рефераты, курсовые работы и др.)
приложение
5.3. Фонд оценочных средств для проведения промежуточной аттестации

приложение
Приложения
Приложение 1.  ФОС юр.психол.2020 ПК 3, 16.doc

6. Учебно-методическое и информационное обеспечение дисциплины

6.1. Рекомендуемая литература				
6.1.1. Основная литература				
	Авторы	Заглавие	Издательство, год	Эл. адрес
Л1.1	Аминов И. И.	Юридическая психология : учебное пособие для вузов	М.: Юнити-Дана, , 2012	http://elibrary.asu.ru/
Л1.2	Смирнов В.Н.	Юридическая психология.: Учебн. пособие.	М.: Юнити-Дана, 2012	http://elibrary.asu.ru/
Л1.3	Сорокотягин И.Н., Сорокотягина Д.А.	Юридическая психология. : Учебник.	М.: ЮРАЙТ, 2012	www.biblio-online.ru/book/83436326-8555-48D8-8E35-154512F0FDD9 .
6.1.2. Дополнительная литература				
	Авторы	Заглавие	Издательство, год	Эл. адрес
Л2.1	Семенова О.В.	Юридическая психология: Учебное пособие	М.: А-Приор, 2010	http://biblioclub.ru/index.php?page=book_red&id=56286&sr=1
Л2.2	Нагаев В.В.	Основы судебно-психологической экспертизы: уч.пособие	М.: Издатель: Юнити-Дана, 2015	http://elibrary.asu.ru/
Л2.3	Романов В.В.	Юридическая психология: учебник	М.: Юрайт, 2011	www.biblio-online.ru/book/8FD4C699-F6DA-45FE-A68D-8AD73B372079 .
6.2. Перечень ресурсов информационно-телекоммуникационной сети "Интернет"				
	Название	Эл. адрес		
Э1	Курс в Moodle "Юридическая психология (Институт психологии)"	https://portal.edu.asu.ru/course/view.php?id=4933		
Э2	ЭБС издательства «Лань»	https://e.lanbook.com/		
Э3	ЭБС «Университетская библиотека online»	https://biblioclub.ru/		
Э4	ЭБС издательства «Юрайт»	https://www.biblio-online.ru/		
Э5	ЭБС АлтГУ	http://elibrary.asu.ru/		
6.3. Перечень программного обеспечения				

Microsoft Windows
Microsoft Office
7-Zip
AcrobatReader

6.4. Перечень информационных справочных систем

ЭБС издательства «Лань»
ЭБС «Университетская библиотека online»
ЭБС издательства «Юрайт»
ЭБС АлтГУ

7. Материально-техническое обеспечение дисциплины

Аудитория	Назначение	Оборудование
Учебная аудитория	для проведения занятий лекционного типа, занятий семинарского типа (лабораторных и(или) практических), групповых и индивидуальных консультаций, текущего контроля и промежуточной аттестации, курсового проектирования (выполнения курсовых работ), проведения практик	Стандартное оборудование (учебная мебель для обучающихся, рабочее место преподавателя, доска)
Помещение для самостоятельной работы	помещение для самостоятельной работы обучающихся	Компьютеры, ноутбуки с подключением к информационно-телекоммуникационной сети «Интернет», доступом в электронную информационно-образовательную среду АлтГУ

8. Методические указания для обучающихся по освоению дисциплины

Методические указания по рациональной организации самостоятельной работы.

Учебный процесс в вузе существенно отличается от того, как он организован в средней школе. Одна из важнейших наших задач - научить студента самостоятельно учиться в дальнейшем всю жизнь. Студент в процессе обучения должен не только освоить учебную программу, но и приобрести навыки самостоятельной работы. Студенту предоставляется возможность работать во время учебы более самостоятельно, чем учащимся в средней школе. Студент должен уметь планировать и выполнять свою работу.

Работа на лекции

На лекциях студенты получают самые необходимые данные, во многом дополняющие учебники (иногда даже их заменяющие с последними достижениями науки. Умение сосредоточенно слушать лекции, активно, творчески воспринимать излагаемые сведения является неперенным условием их глубокого и прочного усвоения, а также развития умственных способностей. Слушание и запись лекций - сложные виды вузовской работы. Внимательное слушание и конспектирование лекций предполагает интенсивную умственную деятельность студента. Слушая лекции, надо отвлекаться при этом от посторонних мыслей и думать только о том, что излагает преподаватель. Краткие записи лекций, конспектирование их помогает усвоить материал. Внимание человека неустойчиво. Требуется волевые усилия, чтобы оно было сосредоточенным. Конспект является полезным тогда, когда записано самое существенное, основное. Это должно быть сделано самим студентом. Не надо стремиться записать дословно всю лекцию. Такое "конспектирование" приносит больше вреда, чем пользы. Некоторые студенты просят иногда лектора "читать помедленнее". Но лекция не может превратиться в лекцию-диктовку. Это очень вредная тенденция, ибо в этом случае студент механически записывает большое количество услышанных

сведений, не размышляя над ними. Запись лекций рекомендуется вести по возможности собственными формулировками. Желательно запись осуществлять на одной странице, а следующую оставлять для проработки учебного материала самостоятельно в домашних условиях. Конспект лучше подразделять на пункты, параграфы, соблюдая красную строку. Принципиальные места, определения, формулы следует сопровождать замечаниями: "важно", "особо важно", "хорошо запомнить" и т.п. Целесообразно разработать собственную "маркографию"(значки, символы), сокращения слов. Работая над конспектом лекций, всегда используй не только основной фонд, но и ту литературу, которую дополнительно рекомендовал лектор. Именно такая серьезная, кропотливая работа с лекционным материалом позволит глубоко овладеть знаниями.

Методические рекомендации к составлению реферата.

Реферат (от лат. refero сообщаю) – краткое изложение в письменном виде или в форме публичного доклада содержания научного труда (трудов), литературы по одной теме. Работа над рефератом требует изучения научной литературы по соответствующей теме и реферативного изложения полученных таким образом знаний. При написании реферата уметь сопоставить мнения разных авторов, хорошо владеть материалом и уметь его защитить. Реферат не является простым пересказом содержания прочитанного. Необходимо тщательно проанализировать прочитанную литературу, выделить наиболее важные, широко известные и популярные теоретические положения, концепции, теории, факты, и научно обосновать их, акцентируя при этом внимание не только на результате, но и на методическом обеспечении, используемом при изучении той или иной проблемы.

Этапы работы над рефератом:

1. Формулирование темы. Тема должна быть не только актуальной по своему значению, но оригинальной, интересной по содержанию.
2. Подбор и изучение основных источников по теме (как правило, не менее 8-10).
3. Составление библиографии.
4. Обработка и систематизация информации.
5. Разработка плана реферата.
6. Написание реферата.
7. Публичное выступление с результатами исследования.

Содержание работы должно отражать знание современного состояния проблемы; обоснование выбранной темы; использование известных результатов и фактов; полноту цитируемой литературы, ссылки на работы ученых, занимающихся данной проблемой; актуальность поставленной проблемы; материал, подтверждающий научное, либо практическое значение в настоящее время. Реферат должен быть написан с соблюдением логики изложения, а, следовательно, иметь определенную структуру. Традиционной является следующая структура реферативной работы: титульный лист, оглавление, введение, основная часть, заключение, литература.

Общие рекомендации к подготовке к семинарскому и практическому занятию

Основной формой подготовки к семинарским занятиям является самостоятельная работа студента. Эта форма учебной работы предполагает усвоение студентами основных понятий и категорий науки; ознакомление с дискуссионными проблемами; развитие у студентов умения выражать и обосновывать свою позицию по актуальным проблемам изучаемой научной дисциплины. Перед практическим занятием необходимо проработать теоретический материал и уметь быть готовым к промежуточному контролю и к ответу на вопросы. Читать не только обязательную литературу, рекомендуемую к теме, но и дополнительную в соответствии с предложенным перечнем. При подготовке к ответам на вопросы практического занятия уметь сопоставить мнения разных авторов, хорошо владеть материалом и уметь его защитить. При выполнении индивидуального задания аргументируйте свои предложения и высказывания. При выполнении практической работы внимательно читайте методичку и после получения результатов оформите работу по следующему плану: тема, цель, ход, результаты, выводы. В конце каждой темы отвечать на поставленные вопросы и решать предлагаемые тестовые задания. Методические рекомендации по подготовке к экзамену. Серьезно подготовиться к сессии и успешно сдать все экзамены - долг каждого студента. Рекомендуется так организовать свою учебу, чтобы перед первым днем начала сессии были сданы и защищены все лабораторные работы, сданы все зачеты, выполнены другие работы, предусмотренные графиком учебного процесса. Основное в подготовке к сессии - это повторение всего материала, курса или предмета, по которому необходимо сдавать экзамен. Только тот успеваает, кто хорошо усвоил учебный материал. Если студент плохо работал в семестре, пропускал лекции, слушал их невнимательно, не конспектировал, не изучал рекомендованную литературу, то в процессе подготовки к сессии ему придется не повторять уже знакомое, а заново в короткий срок изучать весь материал. При подготовке к экзамену руководствуйтесь программой курса и методическими рекомендациями. Экзамен сдается в форме обсуждения вопросов по теории в устной или письменной форме (по желанию)

студентов) с учетом итогов выполненных студентом тестовых и индивидуальных заданий. Поэтому необходимым условием допуска студента к экзамену является выполнение и защита в срок индивидуального задания. Чтобы преподаватель имел возможность познакомиться с результатом индивидуальной работы, он должен быть сдан не позже, чем за 3 недели до сдачи экзамена. Активность в течение семестра, как в рамках самостоятельной работы, так и на практических занятиях, способствует успешной сдаче экзамена. Перед экзаменом рекомендуется освежить в памяти свои работы. Подумайте, что может быть наиболее интересным в этих работах, что вы хотели бы обсудить с преподавателем, и какие вопросы может задать преподаватель во время обсуждения. Попытайтесь понять, какое место занимает ваша работа по отношению к теоретическому и прикладному материалу, с которым вы уже познакомились.

Самопроверка

После изучения определенной темы по записям в конспекте и учебнику, а также решения достаточного количества соответствующих задач на практических занятиях и самостоятельно студенту рекомендуется, используя лист опорных сигналов, воспроизвести по памяти определения, выводы формул, формулировки основных положений и доказательств. В случае необходимости нужно еще раз внимательно разобраться в материале. Иногда недостаточность усвоения того или иного вопроса выясняется только при изучении дальнейшего правильного решение задачи может получиться в результате применения механически заученных формул без понимания сущности теоретических положений.

Консультации

Если в процессе самостоятельной работы над изучением теоретического материала или при решении задач у студента возникают вопросы, разрешить которые самостоятельно не удастся, необходимо обратиться к преподавателю для получения у него разъяснений или указаний. В своих вопросах студент должен четко выразить, в чем он испытывает затруднения, характер этого затруднения. За консультацией следует обращаться и в случае, если возникнут сомнения в правильности ответов на вопросы самопроверки.

Рекомендации по самостоятельной работе с литературой

Самостоятельная работа с учебниками и книгами – это важнейшее условие формирования научного способа познания. Основные рекомендации по работе с книгой можно свести к следующим: - составьте перечень книг, с которыми Вам следует познакомиться; - при составлении перечня литературы следует посоветоваться с преподавателями и научными, которые помогут Вам лучше сориентироваться, на что стоит обратить большее внимание, а на что вообще не стоит тратить время; - систематизируйте этот перечень (отметьте, что необходимо для семинаров, что для экзаменов, что пригодится для написания курсовых и дипломных работ, а что Вас интересует за рамками официальной учебной деятельности и т.д.); - обязательно выписывайте все выходные данные по каждой книге (при написании курсовых и дипломных работ это позволит очень сэкономить время); - определите для себя, какие книги (или какие главы книг) следует прочитать более внимательно, а какие – просто просмотреть; • Естественно, все прочитанные книги, учебники и статьи следует конспектировать, но это не означает, что надо конспектировать «все подряд»: можно выписывать кратко основные идеи автора и иногда приводить наиболее яркие и показательные цитаты (с указанием страниц). - если Вы раньше мало работали с научной литературой, то следует выработать в себе способность «воспринимать» сложные тексты; для этого необходимо научиться «читать медленно», когда Вам понятно каждое прочитанное слово (а если слово незнакомое, то либо с помощью словаря, либо с помощью преподавателя обязательно его узнать); - еще один эффективный способ оптимизировать знакомство с научной литературой – следует увлечься какой-то идеей и все книги просматривать с точки зрения данной идеи (искать аргументы «за» или «против» интересующей идеи).

Существует несколько видов систематизированной записи прочитанного, основные из которых следующие:

1. Аннотирование – предельно краткое связное описание просмотренной или прочитанной книги (статьи), ее содержания, источников, характера и назначения;

2. Планирование – краткая логическая организация текста, раскрывающая содержание и структуру изучаемого материала;
3. Тезирование – лаконичное воспроизведение основных утверждений автора без привлечения фактического материала;
4. Цитирование – дословное выписывание из текста выдержек, извлечений, наиболее существенно отражающих ту или иную мысль автора;
5. Конспектирование – краткое и последовательное изложение содержания прочитанного. Конспект – сложный способ изложения содержания книги или статьи в логической последовательности. Конспект аккумулирует в себе предыдущие виды записи, позволяет всесторонне охватить содержание книги, статьи. Поэтому умение составлять план, тезисы, делать выписки и другие записи определяет и технологию составления конспекта.

Методические рекомендации по составлению конспекта:

1. Внимательно прочитайте текст. Уточните в справочной литературе непонятные слова. При записи не забудьте вынести справочные данные на поля конспекта;
2. Выделите главное, составьте план;
3. Кратко сформулируйте основные положения текста, отметьте аргументацию автора;
4. Законспектируйте материал, четко следуя пунктам плана. При конспектировании старайтесь выразить мысль своими словами. Записи следует вести четко, ясно.
5. Грамотно записывайте цитаты. Цитируя, учитывайте лаконичность, значимость мысли. В тексте конспекта желательно приводить не только тезисные положения, но и их доказательства. При оформлении конспекта необходимо стремиться к емкости каждого предложения. Мысли автора книги следует излагать кратко, заботясь о стиле и выразительности написанного. Число дополнительных элементов конспекта должно быть логически обоснованным, записи должны распределяться в определенной последовательности, отвечающей логической структуре произведения. Для уточнения и дополнения необходимо оставлять поля.

МИНОБРНАУКИ РОССИИ

федеральное государственное бюджетное образовательное учреждение высшего образования
«Алтайский государственный университет»

Когнитивно-поведенческая психотерапия детей и подростков рабочая программа дисциплины

Закреплена за кафедрой	Кафедра клинической психологии
Направление подготовки	37.05.01. Клиническая психология
Специализация	Патопсихологическая диагностика и когнитивно-поведенческая психотерапия
Форма обучения	Очная
Общая трудоемкость	3 ЗЕТ
Учебный план	37_05_01_Клиническая психология_ПДиКПП-2023

Часов по учебному плану	108	Виды контроля по семестрам	
в том числе:		зачеты:	10
аудиторные занятия	42		
самостоятельная работа	16		
индивидуальные консультации	50		

Распределение часов по семестрам

Курс (семестр)	5 (10)		Итого	
	Неделя			
Вид занятий	УП	РПД	УП	РПД
Лекции	14	14	14	14
Лабораторные	28	28	28	28
Сам. работа	16	16	16	16
Консультации	50	50	50	50
Итого	108	108	108	108

Программу составил(и):

канд.психол.н., доцент, Кузьмина Анна Сергеевна

Рецензент(ы):

канд.психол.н., доцент, Трофимова Юлия Владимировна

Рабочая программа дисциплины

Когнитивно-поведенческая психотерапия детей и подростков

разработана в соответствии с ФГОС:

Федеральный государственный образовательный стандарт высшего образования - специалитет по специальности 37.05.01 Клиническая психология (приказ Минобрнауки России от 26.05.2020 г. № 683)

составлена на основании учебного плана:

37.05.01 Клиническая психология

утвержденного учёным советом вуза от 26.06.2023 протокол № 4.

Рабочая программа одобрена на заседании кафедры

Кафедра клинической психологии

Протокол от 31.08.2022 г. № 1

Срок действия программы: 2022-2023 уч. г.

Заведующий кафедрой

канд.психол.н., доцент Труевцев Дмитрий Владимирович

Визирование РПД для исполнения в очередном учебном году

Рабочая программа пересмотрена, обсуждена и одобрена для исполнения в 2023-2024 учебном году на заседании кафедры

Кафедра клинической психологии

Протокол от 31.08.2022 г. № 1

Заведующий кафедрой *канд.психол.н., доцент Труевцев Дмитрий Владимирович*

1. Цели освоения дисциплины

1.1.	<p>Цель: обеспечить возможность получить теоретическое и практическое знание об основных принципах, методах и техниках когнитивно-бихевиоральной диагностики и консультирования и сформировать навыки их применения.</p> <p>Задачи:</p> <ul style="list-style-type: none">- Сформировать знание методологических принципов и экспериментальной основы КБТ, представления о современном состоянии КБТ, основных принципах и техниках в работе с тревожно-фобическими и тревожно-депрессивными расстройствами. Уметь применять соответствующие техники.- Создать условия для расширения теоретических и практических знаний слушателей о терапевтической деятельности психолога, принципах его работы, а также техниках и принципах, которые он использует в своей практике в соответствии с решаемой им терапевтической задачей.- Обеспечить условия для практического освоения КБТ техник, основных принципов работы с психозами, бредом ревности.- Обеспечить условия для практического освоения техник - КБТ и диагностики клиентов в норме и в клинике (гиперактивность, суицидальное поведение, реактивные состояния, психопатии и др.).- Сформировать навыки использования КБТ техник на практике - диагностических, консультативных, исследовательских в работе с личностными расстройствами, стрессовыми и невротическими состояниями.
------	---

2. Место дисциплины в структуре ООП

Цикл (раздел) ООП: **Б1.В.01**

3. Компетенции обучающегося, формируемые в результате освоения дисциплины

ПК-3	Способен применять теоретическо-методологические положения и методы когнитивно-поведенческой психотерапии для осуществления доказательного психологического вмешательства
ПК-4	Способен применять методы когнитивно-поведенческой психотерапии для оптимизации качества жизни лиц с трудностями адаптации и находящихся в кризисных ситуациях, больных с психическими и поведенческими расстройствами, соматическими заболеваниями разного возраста
ПК-5	Способен организовывать групповую психотерапию, прогнозировать и оценивать динамику эффективности психологического вмешательства

В результате освоения дисциплины обучающийся должен

3.1.	Знать:
3.1.1.	<ul style="list-style-type: none">- о методологических принципах и экспериментальные основы КБТ,- представления о современном состоянии КБТ,- об основных принципах и техниках в работе с тревожно-фобическими и тревожно-депрессивными расстройствами
3.2.	Уметь:
3.2.1.	<ul style="list-style-type: none">- знать и уметь применять на практике теоретические и практические знания слушателей о терапевтической деятельности психолога, принципах его работы, а также техниках и принципах, которые он использует в своей практике в соответствии с решаемой им терапевтической задачей,- знать и уметь применять методологические принципы и техники когнитивно-поведенческой терапии и консультирования в соответствии с задачами клинико-психологической практики.
3.3.	Иметь навыки и (или) опыт деятельности (владеть):

3.3.1.	<ul style="list-style-type: none"> - практически освоить навыки применения КБТ техник, основы реализации основных принципов работы с психозами, бредом ревности. - практически освоить КБТ техники и диагностику клиентов в норме и в клинике (гиперактивность, суицидальное поведение, реактивные состояния, психопатии и др..) - практически освоить КБТ техники - диагностические, консультативные, исследовательские в работе с личностными расстройствами, стрессовыми и невротическими состояниями.
--------	--

4. Структура и содержание дисциплины


Код занятия	Наименование разделов и тем	Вид занятия	Семестр	Часов	Компетенции	Литература
Раздел 1. Теоретические основы и принципы КБТ.						
1.1.	Бихевиоральная терапия: основы и принципы, экспериментальная база.	Лекции	10	2	ПК-4	Л1.1, Л2.2, Л1.2, Л1.3, Л2.1
1.2.	Бихевиоральная терапия: основы и принципы, экспериментальная база.	Лабораторные	10	6	ПК-4	Л1.1, Л2.2, Л1.2, Л1.3, Л2.1
1.3.	Когнитивная терапия: история и современное состояние.	Лекции	10	2	ПК-4	Л1.1, Л2.2, Л1.2, Л1.3, Л2.1
1.4.	Когнитивная терапия: история и современное состояние.	Лекции	10	2	ПК-4	Л1.1, Л2.2, Л1.2, Л1.3, Л2.1
1.5.	Когнитивно-бихевиоральная терапия: принципы, задачи и область применения.	Сам. работа	10	2	ПК-4	Л1.1, Л2.2, Л1.2, Л1.3, Л2.1
1.6.	Консультация	Консультации	10	10		
1.7.	Когнитивно-бихевиоральная терапия: принципы, задачи в решении задач клинической практики (на примере тревожных, фобических, депрессивных, соматоформных и панических расстройств).	Сам. работа	10	2	ПК-4	Л1.1, Л2.2, Л1.2, Л1.3, Л2.1
Раздел 2. Диагностика в КБТ.						
2.1.	Диагностическое интервью: структура и техники.	Лекции	10	2	ПК-4	Л1.1, Л2.2, Л1.2, Л1.3, Л2.1
2.2.	Диагностическое интервью: структура и техники.	Сам. работа	10	2	ПК-4	Л1.1, Л2.2, Л1.2, Л1.3, Л2.1
2.3.	Выявление и анализ автоматических мыслей и дезадаптивных форм поведения	Сам. работа	10	2	ПК-4	Л1.1, Л2.2, Л1.2, Л1.3, Л2.1

Код занятия	Наименование разделов и тем	Вид занятия	Семестр	Часов	Компетенции	Литература
2.4.	Выявление и анализ автоматических мыслей и дезадаптивных форм поведения	Лабораторные	10	4	ПК-4	Л1.1, Л2.2, Л1.2, Л1.3, Л2.1
2.5.	Консультация	Консультации	10	10		
2.6.	Опросники в КБТ.	Лабораторные	10	4	ПК-4	Л1.1, Л2.2, Л1.2, Л1.3, Л2.1
2.7.	Опросники в КБТ.	Сам. работа	10	3	ПК-4	Л1.1, Л2.2, Л1.2, Л1.3, Л2.1
2.8.	Применение метода тестирования в когнитивно-поведенческой психологии (на примере диагностики депрессий, тревожных расстройств, фобий, соматоформных расстройств, расстройств пищевого поведения).	Сам. работа	10	1	ПК-4	Л1.1, Л2.2, Л1.2, Л1.3, Л2.1
2.9.	Когнитивно-бихевиоральная терапия: принципы, задачи и область применения.	Лабораторные	10	4	ПК-4	Л1.1, Л2.2, Л1.2, Л1.3, Л2.1
2.10.	Консультация	Консультации	10	10	ПК-4	
Раздел 3. Терапевтический процесс, консультирование и техники КБТ.						
3.1.	Организация терапевтического процесса. Индивидуальная и групповая терапия.	Лекции	10	2	ПК-4	Л1.1, Л2.2, Л1.2, Л1.3, Л2.1
3.2.	Организация терапевтического процесса. Индивидуальная и групповая терапия.	Лабораторные	10	4	ПК-4	Л1.1, Л2.2, Л1.2, Л1.3, Л2.1
3.3.	Техники контроля над манипуляциями и контроля последствий.	Лабораторные	10	4	ПК-4	Л1.1, Л2.2, Л1.2, Л1.3, Л2.1
3.4.	Техники научения по моделям, самоконтроля и когнитивные методы.	Сам. работа	10	2	ПК-4	Л1.1, Л2.2, Л1.2, Л1.3, Л2.1
3.5.	Консультация	Консультации	10	10		
Раздел 4. КБТ при работе с клиническими симптомами и синдромами.						
4.1.	КБТ при работе с тревожно-фобическими, тревожно-	Лекции	10	2	ПК-4	Л1.1, Л2.2, Л1.2, Л1.3, Л2.1

Код занятия	Наименование разделов и тем	Вид занятия	Семестр	Часов	Компетенции	Литература
	депрессивными расстройствами и стрессовыми состояниями.					
4.2.	КБТ при работе с личностными расстройствами, обсессиями, аддикциями и психозами.	Сам. работа	10	2	ПК-4	Л1.1, Л2.2, Л1.2, Л1.3, Л2.1
4.3.	КБТ при работе с расстройствами пищевого поведения, сексуальными и психофизиологическими расстройствами.	Лабораторные	10	2	ПК-4	Л1.1, Л2.2, Л1.2, Л1.3, Л2.1
4.4.	Поведенческие техники и когнитивно-поведенческие при консультативной и терапевтической работе с расстройствами пищевого поведения, сексуальными и психофизиологическими расстройствами.	Лекции	10	2	ПК-4	Л1.1, Л2.2, Л1.2, Л1.3, Л2.1
4.5.	Консультация	Консультации	10	10	ПК-4	

5. Фонд оценочных средств

5.1. Контрольные вопросы и задания для проведения текущего контроля и промежуточной аттестации по итогам освоения дисциплины
<ol style="list-style-type: none"> 1. Тренинг в решении проблем, тренинг самоинструирования. 2. Тренинг прививки против стресса; стратегии реатрибуции. 4. Оперантное угасание, ситуативное управление. 5. Жетонная система, методы наказания, лишение подкрепления. 6. Самонаблюдение, Контроль стимула, Контроль контингентности; составление договоров. 7. Когнитивная гипнотерапия (Д. Дауд). 8. Работа с образами (визуализация): выявление и разъяснение пациенту природы образных представлений. 9. Поиск ответа на спонтанные образы, ответ на них. Создание образов как терапевтический прием. 10. Пошаговая мышечная релаксация Джекобсона. 11. Градуированное угасание. 12. Экспозиция и противодействие реакции. 13. Терапия реальности Дж. Глассера как вариант когнитивной терапии. 14. Фиксированные формы поведения и психическая ригидность как механизмы дезадаптации (Г.В. Залевский). 15. Позитивная психология М. Селигмана: терапевтические перспективы. 16. Диагностическое интервью в БКТ: структура и техники. 17. Выявление и анализ автоматических мыслей и дезадаптивных форм поведения. 18. Автоматические мысли и эмоции в БКТ: техники выявления и работы. 19. Ранние неадаптивные схемы и дисфункциональные убеждения в клинике тревожных и соматоформных расстройств. 20. Научение по моделям in vivo. 21. Скрытое научение по моделям 22. Предъявление символических моделей.

23. Скрытое обуславливание; когнитивная терапия (А. Бек). 24. Рационально-эмотивная терапия (А. Эллис).
5.2. Темы письменных работ для проведения текущего контроля (эссе, рефераты, курсовые работы и др.)
1. Психология как объективное исследование причин, условий, последствий и отдельных проявлений поведения. 2. Проблема эффективности психотерапии. Сравнительный анализ БКТ и других видов терапии. 3. Классическое обуславливание И.П. Павлова и оперантное обуславливание Б.Ф. Скиннера. 4. Феномен и терапия выученной беспомощности М. Селигмана. 5. Поведенческая психотерапия в общественном и социальном контексте. 6. Понятие симптома и болезни в поведенческой психотерапии.
5.3. Фонд оценочных средств для проведения промежуточной аттестации
См. приложение
Приложения
Приложение 1.  КПТ_ФОС.docx

6. Учебно-методическое и информационное обеспечение дисциплины

6.1. Рекомендуемая литература				
6.1.1. Основная литература				
	Авторы	Заглавие	Издательство, год	Эл. адрес
Л1.1	Орлова Е. А., Колесник Н. Т., Ефремова Г. И. ; Под ред. Ефремовой Г.И.	КЛИНИЧЕСКАЯ ПСИХОЛОГИЯ 3-е изд., испр. и доп. Учебник для академического бакалавриата: Гриф УМО ВО	М.:Издательство Юрайт, 2018	https://biblio-online.ru/book/85FF788E-B7F6-42D5-9D0D-1EB578BD8B77
Л1.2	Ромек В.Г.	ПОВЕДЕНЧЕСКАЯ ПСИХОТЕРАПИЯ 2-е изд., испр. и доп. Учебное пособие для вузов: Гриф УМО ВО	М.:Издательство Юрайт, 2018	https://biblio-online.ru/book/AB83F6EC-E4D4-42CC-B559-129151D629D7
Л1.3	Сидоров П.И., Парняков А.В	Клиническая психология: учебник	ГЭОТАР-Медиа, 2010	http://www.studentlibrary.ru/book/ISBN9785970414071.html
6.1.2. Дополнительная литература				
	Авторы	Заглавие	Издательство, год	Эл. адрес
Л2.1	Кулганов В. А., Белов В. Г., Парфенов Ю. А.	Прикладная клиническая психология: Учебники и учебные пособия для ВУЗов	Санкт-Петербургский государственный институт психологии и социальной работы, 2012	http://biblioclub.ru/index.php?page=book_red&id=277334

Л2.2	Венгер А.Л., Морозова Е.И.	КЛИНИЧЕСКАЯ ПСИХОЛОГИЯ РАЗВИТИЯ. Учебник и практикум для бакалавриата и магистратуры: Гриф УМО ВО	М.:Издательство Юрайт, 2018	https://biblio-online.ru/book/A2CE2C92-5AF7-42EF-97D9-DC6E56A346ED
6.2. Перечень ресурсов информационно-телекоммуникационной сети "Интернет"				
	Название		Эл. адрес	
Э1	ЭБС издательства «Лань»		https://e.lanbook.com/	
Э2	ЭБС «Университетская библиотека online»:		https://biblioclub.ru/	
Э3	ЭБС издательства «Юрайт»		https://www.biblio-online.ru/	
Э4	ЭБС АлтГУ		http://elibrary.asu.ru/	
Э5	КПТ		https://portal.edu.asu.ru/course/view.php?id=7740	
6.3. Перечень программного обеспечения				
Microsoft Windows Microsoft Office 7-Zip AcrobatReader				
6.4. Перечень информационных справочных систем				
ЭБС издательства «Лань»: https://e.lanbook.com/ ЭБС «Университетская библиотека online»: https://biblioclub.ru/ ЭБС издательства «Юрайт»: https://www.biblio-online.ru/ ЭБС АлтГУ: http://elibrary.asu.ru/				

7. Материально-техническое обеспечение дисциплины

Аудитория	Назначение	Оборудование
Учебная аудитория	для проведения занятий лекционного типа, занятий семинарского типа (лабораторных и(или) практических), групповых и индивидуальных консультаций, текущего контроля и промежуточной аттестации, курсового проектирования (выполнения курсовых работ), проведения практик	Стандартное оборудование (учебная мебель для обучающихся, рабочее место преподавателя, доска)
Учебная аудитория	для проведения занятий лекционного типа, занятий семинарского типа (лабораторных и(или) практических), групповых и индивидуальных консультаций, текущего контроля и промежуточной аттестации, курсового проектирования (выполнения курсовых работ), проведения практик	Стандартное оборудование (учебная мебель для обучающихся, рабочее место преподавателя, доска)
Помещение для самостоятельной работы	помещение для самостоятельной работы обучающихся	Компьютеры, ноутбуки с подключением к информационно-телекоммуникационной сети

Аудитория	Назначение	Оборудование
		«Интернет», доступом в электронную информационно-образовательную среду АлтГУ
312Л	учебный класс психологического тренинга и деловых игр - учебная аудитория для проведения занятий лекционного типа; занятий семинарского типа (лабораторных и(или) практических); проведения групповых и индивидуальных консультаций, текущего контроля и промежуточной аттестации	Учебная мебель на 40 посадочных мест; рабочее место преподавателя; доска меловая 1 шт.; доска магнитно-маркерная; стационарный экран: марка LG модель 60PF95 - 1 единица; музыкальный центр Panasonic SC-PM9E-S с колонками SA-PM9; телевизор плазменный LG 60PF95
313Л	лаборатория "Общепсихологического и психолого-педагогического практи-кума" - учебная аудитория для проведения занятий лекционного типа; семинарского типа (лабораторных и(или) практических); проведения групповых и индивидуальных консультаций, текущего контроля и промежуточной аттестации	Учебная мебель на 27 посадочных мест; рабочее место преподавателя; доска меловая 1 шт; стационарный экран: марка Projecta Pro Screen модель MW 183*240 - 1 единица; учебно-наглядные пособия

8. Методические указания для обучающихся по освоению дисциплины

На зачет выносятся два теоретических вопроса и практическое задание, соответствующие содержанию формируемых компетенций. Экзамен проводится в устной, либо тестовой форме (открытые задания и закрытые вопросы). На ответ и решение задачи студенту отводится 40 минут. За ответ на теоретические вопросы студент может получить максимально 5 баллов, за решение задачи 5 баллов. Перевод баллов в оценку. При верном выполнении теоретических и практических задач – оценка «отлично», при частичном выполнении практической задачи и верном теоретической – «хорошо», при частичном выполнении обоих типов задач – «удовлетворительно».

МИНОБРНАУКИ РОССИИ

федеральное государственное бюджетное образовательное учреждение высшего образования
«Алтайский государственный университет»

Когнитивно-поведенческая терапия зависимого поведения рабочая программа дисциплины

Закреплена за кафедрой	Кафедра клинической психологии
Направление подготовки	37.05.01. Клиническая психология
Специализация	Патопсихологическая диагностика и когнитивно-поведенческая психотерапия
Форма обучения	Очная
Общая трудоемкость	3 ЗЕТ
Учебный план	37_05_01_Клиническая психология_ПДиКПП-2023

Часов по учебному плану	108	Виды контроля по семестрам	
в том числе:		экзамены:	9
аудиторные занятия	42		
самостоятельная работа	39		
контроль	27		

Распределение часов по семестрам

Курс (семестр)	5 (9)		Итого	
	Неделя			
Вид занятий	УП	РПД	УП	РПД
Лабораторные	42	42	42	42
Сам. работа	39	11	39	11
Часы на контроль	27	27	27	27
Итого	108	80	108	80

Программу составил(и):
канд.психол.н., доцент, Труевцев Дмитрий Владимирович

Рецензент(ы):
канд.психол.н., доцент, Сагалакова Ольга Анатольевна

Рабочая программа дисциплины
Когнитивно-поведенческая терапия зависимого поведения

разработана в соответствии с ФГОС:
Федеральный государственный образовательный стандарт высшего образования - специалитет по специальности 37.05.01 Клиническая психология (приказ Минобрнауки России от 26.05.2020 г. № 683)

составлена на основании учебного плана:
37.05.01 Клиническая психология
утвержденного учёным советом вуза от 26.06.2023 протокол № 4.

Рабочая программа одобрена на заседании кафедры
Кафедра клинической психологии

Протокол от 31.08.2022 г. № 1
Срок действия программы: 2022-2023 уч. г.

Заведующий кафедрой
канд.психол.н., доцент Труевцев Дмитрий Владимирович

Визирование РПД для исполнения в очередном учебном году

Рабочая программа пересмотрена, обсуждена и одобрена для исполнения в 2023-2024 учебном году на заседании кафедры

Кафедра клинической психологии

Протокол от 31.08.2022 г. № 1
Заведующий кафедрой *канд.психол.н., доцент Труевцев Дмитрий Владимирович*

1. Цели освоения дисциплины

1.1.	<p>Цель: обеспечить возможность получить теоретическое и практическое знание об основных принципах, методах и техниках когнитивно-бихевиоральной диагностики и консультирования и сформировать навыки их применения.</p> <p>Задачи:</p> <ul style="list-style-type: none">- Сформировать знание методологических принципов и экспериментальной основы КБТ, представления о современном состоянии КБТ, основных принципах и техниках в работе с тревожно-фобическими и тревожно-депрессивными расстройствами. Уметь применять соответствующие техники.- Создать условия для расширения теоретических и практических знаний слушателей о терапевтической деятельности психолога, принципах его работы, а также техниках и принципах, которые он использует в своей практике в соответствии с решаемой им терапевтической задачей.- Обеспечить условия для практического освоения КБТ техник, основных принципов работы с психозами, бредом ревности.- Обеспечить условия для практического освоения техник - КБТ и диагностики клиентов в норме и в клинике (гиперактивность, суицидальное поведение, реактивные состояния, психопатии и др.).- Сформировать навыки использования КБТ техник на практике - диагностических, консультативных, исследовательских в работе с личностными расстройствами, стрессовыми и невротическими состояниями.
------	---

2. Место дисциплины в структуре ООП

Цикл (раздел) ООП: **Б1.В.01**

3. Компетенции обучающегося, формируемые в результате освоения дисциплины

ПК-4	Способен применять методы когнитивно-поведенческой психотерапии для оптимизации качества жизни лиц с трудностями адаптации и находящихся в кризисных ситуациях, больных с психическими и поведенческими расстройствами, соматическими заболеваниями разного возраста
ПК-7	Способен разрабатывать программы диагностического обследования больных разного возраста с психическими и поведенческими расстройствами, соматическими заболеваниями с целью определения структуры дефекта, факторов риска и дезадаптации

В результате освоения дисциплины обучающийся должен

3.1.	Знать:
3.1.1.	<ul style="list-style-type: none">- о методологических принципах и экспериментальные основы КБТ,- представления о современном состоянии КБТ,- об основных принципах и техниках в работе с тревожно-фобическими и тревожно-депрессивными расстройствами
3.2.	Уметь:
3.2.1.	<ul style="list-style-type: none">- знать и уметь применять на практике теоретические и практические знания слушателей о терапевтической деятельности психолога, принципах его работы, а также техниках и принципах, которые он использует в своей практике в соответствии с решаемой им терапевтической задачей,- знать и уметь применять методологические принципы и техники когнитивно-поведенческой терапии и консультирования в соответствии с задачами клинико-психологической практики.
3.3.	Иметь навыки и (или) опыт деятельности (владеть):
3.3.1.	<ul style="list-style-type: none">- практически освоить навыки применения КБТ техник, основы реализации основных принципов работы с психозами, бредом ревности.

	<p>- практически освоить КБТ техники и диагностику клиентов в норме и в клинике (гиперактивность, суицидальное поведение, реактивные состояния, психопатии и др..)</p> <p>- практически освоить КБТ техники - диагностические, консультативные, исследовательские в работе с личностными расстройствами, стрессовыми и невротическими состояниями.</p>
--	--


4. Структура и содержание дисциплины

Код занятия	Наименование разделов и тем	Вид занятия	Семестр	Часов	Компетенции	Литература
Раздел 1. Теоретические основы и принципы КБТ.						
1.1.	Бихевиоральная терапия: основы и принципы, экспериментальная база.	Лабораторные	9	6	ПК-7, ПК-4	Л1.1, Л2.1, Л1.2
1.2.	Бихевиоральная терапия: основы и принципы, экспериментальная база.	Лабораторные	9	6	ПК-7, ПК-4	Л1.1, Л2.1, Л1.2
1.3.	Когнитивная терапия: история и современное состояние.	Лабораторные	9	6	ПК-7, ПК-4	Л1.1, Л2.1, Л1.2
1.4.	Когнитивная терапия: история и современное состояние.	Сам. работа	9	3	ПК-7, ПК-4	Л1.1, Л2.1, Л1.2
1.5.	Когнитивно-бихевиоральная терапия: принципы, задачи и область применения.	Лабораторные	9	4	ПК-7, ПК-4	Л1.1, Л2.1, Л1.2
1.6.	Когнитивно-бихевиоральная терапия: принципы, задачи в решении задач клинической практики (на примере тревожных, фобических, депрессивных, соматоформных и панических расстройств).	Сам. работа	9	1	ПК-7, ПК-4	Л1.1, Л2.1, Л1.2
Раздел 2. Диагностика в КБТ.						
2.1.	Диагностическое интервью: структура и техники.	Сам. работа	9	1	ПК-7, ПК-4	Л1.1, Л2.1, Л1.2
2.2.	Диагностическое интервью: структура и техники.	Лабораторные	9	4	ПК-7, ПК-4	Л1.1, Л2.1, Л1.2
2.3.	Выявление и анализ автоматических мыслей и дезадаптивных форм поведения	Лабораторные	9	6	ПК-7, ПК-4	Л1.1, Л2.1, Л1.2
2.4.	Опросники в КБТ.	Лабораторные	9	2	ПК-7, ПК-4	Л1.1, Л2.1, Л1.2
2.5.	Применение метода тестирования в	Сам. работа	9	1	ПК-7, ПК-4	Л1.1, Л2.1, Л1.2

Код занятия	Наименование разделов и тем	Вид занятия	Семестр	Часов	Компетенции	Литература
	когнитивно-поведенческой психологии (на примере диагностики депрессий, тревожных расстройств, фобий, соматоформных расстройств, расстройств пищевого поведения).					
2.6.	Когнитивно-бихевиоральная терапия: принципы, задачи и область применения.	Лабораторные	9	2	ПК-7, ПК-4	Л1.1, Л2.1, Л1.2
Раздел 3. Терапевтический процесс, консультирование и техники КБТ.						
3.1.	Организация терапевтического процесса. Индивидуальная и групповая терапия.	Сам. работа	9	1	ПК-7, ПК-4	Л1.1, Л2.1, Л1.2
3.2.	Организация терапевтического процесса. Индивидуальная и групповая терапия.	Лабораторные	9	4	ПК-7, ПК-4	Л1.1, Л2.1, Л1.2
3.3.	Техники контроля над манипуляциями и контроля последствий.	Сам. работа	9	1	ПК-7, ПК-4	Л1.1, Л2.1, Л1.2
3.4.	Техники научения по моделям, самоконтроля и когнитивные методы.	Лабораторные	9	2	ПК-7, ПК-4	Л1.1, Л2.1, Л1.2
Раздел 4. КБТ при работе с клиническими симптомами и синдромами.						
4.1.	КБТ при работе с тревожно-фобическими, тревожно-депрессивными расстройствами и стрессовыми состояниями.	Сам. работа	9	1	ПК-7, ПК-4	Л1.1, Л2.1, Л1.2
4.2.	КБТ при работе с расстройствами пищевого поведения, сексуальными и психофизиологическими расстройствами.	Сам. работа	9	1	ПК-7, ПК-4	Л1.1, Л2.1, Л1.2
4.3.	Поведенческие техники и когнитивно-поведенческие при консультативной и терапевтической работе с расстройствами пищевого поведения, сексуальными и	Сам. работа	9	1	ПК-7, ПК-4	Л1.1, Л2.1, Л1.2

Код занятия	Наименование разделов и тем	Вид занятия	Семестр	Часов	Компетенции	Литература
	психофизиологическими расстройствами.					

5. Фонд оценочных средств

5.1. Контрольные вопросы и задания для проведения текущего контроля и промежуточной аттестации по итогам освоения дисциплины	
<ol style="list-style-type: none"> 1. Тренинг в решении проблем, тренинг самоинструирования. 2. Тренинг прививки против стресса; стратегии реатрибуции. 4. Оперантное угасание, ситуативное управление. 5. Жетонная система, методы наказания, лишение подкрепления. 6. Самонаблюдение, Контроль стимула, Контроль контингентности; составление договоров. 7. Когнитивная гипнотерапия (Д. Дауд). 8. Работа с образами (визуализация): выявление и разъяснение пациенту природы образных представлений. 9. Поиск ответа на спонтанные образы, ответ на них. Создание образов как терапевтический прием. 10. Пошаговая мышечная релаксация Джекобсона. 11. Градуированное угасание. 12. Экспозиция и противодействие реакции. 13. Терапия реальности Дж. Глассера как вариант когнитивной терапии. 14. Фиксированные формы поведения и психическая ригидность как механизмы дезадаптации (Г.В. Залевский). 15. Позитивная психология М. Селигмана: терапевтические перспективы. 16. Диагностическое интервью в БКТ: структура и техники. 17. Выявление и анализ автоматических мыслей и дезадаптивных форм поведения. 18. Автоматические мысли и эмоции в БКТ: техники выявления и работы. 19. Ранние неадаптивные схемы и дисфункциональные убеждения в клинике тревожных и соматоформных расстройств. 20. Научение по моделям in vivo. 21. Скрытое научение по моделям 22. Предъявление символических моделей. 23. Скрытое обуславливание; когнитивная терапия (А. Бек). 24. Рационально-эмотивная терапия (А. Эллис). 	
5.2. Темы письменных работ для проведения текущего контроля (эссе, рефераты, курсовые работы и др.)	
<ol style="list-style-type: none"> 1. Психология как объективное исследование причин, условий, последствий и отдельных проявлений поведения. 2. Проблема эффективности психотерапии. Сравнительный анализ БКТ и других видов терапии. 3. Классическое обуславливание И.П. Павлова и оперантное обуславливание Б.Ф. Скиннера. 4. Феномен и терапия выученной беспомощности М. Селигмана. 5. Поведенческая психотерапия в общественном и социальном контексте. 6. Понятие симптома и болезни в поведенческой психотерапии. 	
5.3. Фонд оценочных средств для проведения промежуточной аттестации	
См. приложение	
Приложения	
Приложение 1.  КПТ_ФОС.docx	

6. Учебно-методическое и информационное обеспечение дисциплины

6.1. Рекомендуемая литература				
6.1.1. Основная литература				
	Авторы	Заглавие	Издательство, год	Эл. адрес
Л1.1	Орлова Е. А., Колесник Н. Т., Ефремова Г. И. ; Под ред. Ефремовой Г.И.	КЛИНИЧЕСКАЯ ПСИХОЛОГИЯ 3-е изд., испр. и доп. Учебник для академического бакалавриата: Гриф УМО ВО	М.:Издательство Юрайт, 2018	https://biblio-online.ru/ book/85FF788E-B7F6- 42D5-9D0D-1EB578B D8B77
Л1.2	Ромек В.Г.	ПОВЕДЕНЧЕСКАЯ ПСИХОТЕРАПИЯ 2-е изд., испр. и доп. Учебное пособие для вузов: Гриф УМО ВО	М.:Издательство Юрайт, 2018	https://biblio-online.ru/ book/AB83F6EC-E4D4 -42CC-B559-129151D 629D7
6.1.2. Дополнительная литература				
	Авторы	Заглавие	Издательство, год	Эл. адрес
Л2.1	Венгер А.Л., Морозова Е.И.	КЛИНИЧЕСКАЯ ПСИХОЛОГИЯ РАЗВИТИЯ. Учебник и практикум для бакалавриата и магистратуры: Гриф УМО ВО	М.:Издательство Юрайт, 2018	https://biblio-online.ru/ book/A2CE2C92-5AF7 -42EF-97D9-DC6E56A 346ED
6.2. Перечень ресурсов информационно-телекоммуникационной сети "Интернет"				
	Название	Эл. адрес		
Э1	ЭБС издательства «Лань»	https://e.lanbook.com/		
Э2	ЭБС «Университетская библиотека online»:	https://biblioclub.ru/		
Э3	ЭБС издательства «Юрайт»	https://www.biblio-online.ru/		
Э4	ЭБС АлтГУ	http://elibrary.asu.ru/		
Э5	Когнитивно-поведенческая терапия расстройств связанных с употреблением психоактивных веществ	https://portal.edu.asu.ru/course/view.php?id=7834		
6.3. Перечень программного обеспечения				
Microsoft Windows Microsoft Office 7-Zip AcrobatReader				
6.4. Перечень информационных справочных систем				
ЭБС издательства «Лань»: https://e.lanbook.com/ ЭБС «Университетская библиотека online»: https://biblioclub.ru/ ЭБС издательства «Юрайт»: https://www.biblio-online.ru/ ЭБС АлтГУ: http://elibrary.asu.ru/				

7. Материально-техническое обеспечение дисциплины

Аудитория	Назначение	Оборудование
Учебная аудитория	для проведения занятий лекционного типа, занятий семинарского типа (лабораторных и(или) практических), групповых и индивидуальных консультаций, текущего контроля и промежуточной аттестации, курсового проектирования (выполнения курсовых работ), проведения практик	Стандартное оборудование (учебная мебель для обучающихся, рабочее место преподавателя, доска)
Учебная аудитория	для проведения занятий лекционного типа, занятий семинарского типа (лабораторных и(или) практических), групповых и индивидуальных консультаций, текущего контроля и промежуточной аттестации, курсового проектирования (выполнения курсовых работ), проведения практик	Стандартное оборудование (учебная мебель для обучающихся, рабочее место преподавателя, доска)
Помещение для самостоятельной работы	помещение для самостоятельной работы обучающихся	Компьютеры, ноутбуки с подключением к информационно-телекоммуникационной сети «Интернет», доступом в электронную информационно-образовательную среду АлтГУ
312Л	учебный класс психологического тренинга и деловых игр - учебная аудитория для проведения занятий лекционного типа; занятий семинарского типа (лабораторных и(или) практических); проведения групповых и индивидуальных консультаций, текущего контроля и промежуточной аттестации	Учебная мебель на 40 посадочных мест; рабочее место преподавателя; доска меловая 1 шт.; доска магнитно-маркерная; стационарный экран: марка LG модель 60PF95 - 1 единица; музыкальный центр Panasonic SC-PM9E-S с колонками SA-PM9; телевизор плазменный LG 60PF95
313Л	лаборатория "Общепсихологического и психолого-педагогического практика" - учебная аудитория для проведения занятий лекционного типа; семинарского типа (лабораторных и(или) практических); проведения групповых и индивидуальных консультаций, текущего контроля и промежуточной аттестации	Учебная мебель на 27 посадочных мест; рабочее место преподавателя; доска меловая 1 шт.; стационарный экран: марка Projecta Pro Screen модель MW 183*240 - 1 единица; учебно-наглядные пособия

8. Методические указания для обучающихся по освоению дисциплины

На зачет выносятся два теоретических вопроса и практическое задание, соответствующие содержанию формируемых компетенций. Экзамен проводится в устной, либо тестовой форме (открытые задания и закрытые вопросы). На ответ и решение задачи студенту отводится 40 минут. За ответ на теоретические вопросы студент может получить максимально 5 баллов, за решение задачи 5 баллов. Перевод баллов в оценку. При верном выполнении теоретических и практических задач – оценка «отлично», при частичном выполнении практической задачи и верном теоретической – «хорошо», при частичном выполнении обоих типов задач – «удовлетворительно».

МИНОБРНАУКИ РОССИИ

федеральное государственное бюджетное образовательное учреждение высшего образования
«Алтайский государственный университет»

Криминальная патопсихология рабочая программа дисциплины

Закреплена за кафедрой	Кафедра клинической психологии
Направление подготовки	37.05.01. Клиническая психология
Специализация	Патопсихологическая диагностика и когнитивно-поведенческая психотерапия
Форма обучения	Очная
Общая трудоемкость	3 ЗЕТ
Учебный план	37_05_01_Клиническая психология_ПДиКПП-2023

Часов по учебному плану	108	Виды контроля по семестрам	
в том числе:		экзамены:	10
аудиторные занятия	42		
самостоятельная работа	39		
контроль	27		

Распределение часов по семестрам

Курс (семестр)	5 (10)		Итого	
	Неделя			
Вид занятий	УП	РПД	УП	РПД
Лекции	20	20	20	20
Лабораторные	22	22	22	22
Сам. работа	39	19	39	19
Часы на контроль	27	27	27	27
Итого	108	88	108	88

Программу составил(и):
доцент, Старосельцева Ольга Владимировна

Рецензент(ы):
канд.психол.н., доцент, Труевцев Дмитрий Владимирович

Рабочая программа дисциплины
Криминальная патопсихология

разработана в соответствии с ФГОС:
Федеральный государственный образовательный стандарт высшего образования - специалитет по специальности 37.05.01 Клиническая психология (приказ Минобрнауки России от 26.05.2020 г. № 683)

составлена на основании учебного плана:
37.05.01 Клиническая психология
утвержденного учёным советом вуза от 26.06.2023 протокол № 4.

Рабочая программа одобрена на заседании кафедры
Кафедра клинической психологии

Протокол от 31.08.2022 г. № 1
Срок действия программы: 2022-2023 уч. г.

Заведующий кафедрой
канд.психол.н., доцент Труевцев Дмитрий Владимирович

Визирование РПД для исполнения в очередном учебном году

Рабочая программа пересмотрена, обсуждена и одобрена для
исполнения в 2023-2024 учебном году на заседании кафедры

Кафедра клинической психологии

Протокол от 31.08.2022 г. № 1
Заведующий кафедрой *канд.психол.н., доцент Труевцев Дмитрий Владимирович*

1. Цели освоения дисциплины

1.1.	Ознакомление с патопсихологическими особенностями, механизмы и мотивацией преступных действий лиц с психическими аномалиями.
------	--

2. Место дисциплины в структуре ООП

Цикл (раздел) ООП: Б1.В.01

3. Компетенции обучающегося, формируемые в результате освоения дисциплины

ПК-1	Способен применять экспериментально-патопсихологические методы диагностики для оценки сохранных и нарушенных звеньев в структуре психической деятельности и личности больных разного возраста, определения первичных и вторичных нарушений в структуре патопсихологического синдрома
ПК-6	Способен применять теоретические основы, принципы и экспериментальные методы патопсихологического синдромного анализа нарушений психической деятельности и личности при проведении научного клинико-психологического исследования
ПК-7	Способен разрабатывать программы диагностического обследования больных разного возраста с психическими и поведенческими расстройствами, соматическими заболеваниями с целью определения структуры дефекта, факторов риска и дезадаптации
ПК-8	Способен проводить судебно-психологическую и комплексную психолого-психиатрическую экспертизу в государственных лечебных, судебно-экспертных учреждениях и при производстве негосударственных (частных) экспертиз на организационно-правовой основе и этических принципах, а также уметь составлять заключение эксперта в соответствии с нормативно-правовыми документами

В результате освоения дисциплины обучающийся должен

3.1.	Знать:
3.1.1.	1. Знать отношения между теорией судебной экспертологии, научными исследованиями в общей, клинической и юридической психологии, и практикой проведения судебных экспертиз с участием психолога. 2. Знать общие принципы проведения психологической экспертизы; цели и задачи экспертизы при расстройствах сексуальной сферы 3. Знать теорию и методологию производства судебных экспертиз с участием психолога, специфику предметных видов судебных экспертиз в уголовном и гражданском процессах. 4. Знать законодательные основы психологической экспертизы 5. Знать организационно-правовые основы и этические принципы производства судебно-психологической и комплексной судебной психолого-психиатрической экспертиз. 6. Знать алгоритм решения задач в разнообразных судебно-экспертных ситуациях
3.2.	Уметь:
3.2.1.	1. Уметь излагать свои мысли устно и письменно, аргументированно защищать свою точку зрения во взаимодействии с другими психологами-экспертами, судебно-психиатрическими экспертами, работниками правоохранительных органов (дознателями, следователями) и участниками суда (судьями, прокурорами и адвокатами). 2. Уметь составлять план проведения психологической экспертизы, выбирать методы работы, позволяющие решать задачи экспертизы 3. Уметь эффективно взаимодействовать с органом или лицом, назначающим судебную экспертизу, а также с судебными экспертами-психологами и экспертами смежных специальностей (психиатрами, сексологами, наркологами). 4. Уметь применять организационно-правовые основы и этические принципы производства судебно-психологической и комплексной судебной психолого-психиатрической экспертиз.

	5. Уметь решать профессиональные задачи в разнообразных судебно-экспертных ситуациях. 6. Уметь проводить психологическую экспертизу
3.3.	Иметь навыки и (или) опыт деятельности (владеть):
3.3.1.	1. Владеть самостоятельностью мышления, способностью к выработке «внутреннего убеждения» на основе полного, всестороннего и научно обоснованного анализа всех имеющихся данных. 2. Владеть чувством ответственности, умением использовать границы ответственности и компетенции, заданные законодательно и этически. 3. Владеть навыками выбора конкретных экспериментально-психологических методов в зависимости от целей экспертизы и особенностей пациента 4. Владеть основными судебно-психологическими экспертными понятиями, имеющими юридическое значение для гражданского и уголовного судопроизводства. 5. Владеть алгоритмом решения задач в разнообразных судебно-экспертных ситуациях 6. Владеть навыками обоснованного формулирования заключения по результатам экспертизы с учётом нозологических и социальных факторов

4. Структура и содержание дисциплины


Код занятия	Наименование разделов и тем	Вид занятия	Семестр	Часов	Компетенции	Литература
Раздел 1. Криминальная патопсихология как отрасль научного значения						
1.1.	Криминальная патопсихология как отрасль научного значения Предмет и значение. Междисциплинарные связи. Основные методологические подходы	Лекции	10	2	ПК-8, ПК-7	Л1.1, Л1.2, Л2.1, Л2.2
1.2.	Изучение материалов уголовного дела и истории болезни Ознакомление со структурой уголовного дела. Основные материалы по существу совершенного правонарушения. Психологический анализ материалов уголовного дела, особенности и мотивы совершения правонарушения. Психологический смысл сопоставления субъективных данных (показания обвиняемого, свидетелей и т.д.) и объективных показателей, полученных в ходе ведения расследования.	Лабораторные	10	3	ПК-8, ПК-7	Л1.1, Л1.2, Л2.1, Л2.2
1.3.	Ознакомление со структурой истории болезни. Субъективный и объективный анамнез, психический статус, дневниковые записи лечащего врача, основные материалы по истории жизни и заболевания человека. Психологический анализ анамнеза больного как основной материал к характеристике развития	Лабораторные	10	2	ПК-8, ПК-7	Л1.1, Л1.2, Л2.1, Л2.2

Код занятия	Наименование разделов и тем	Вид занятия	Семестр	Часов	Компетенции	Литература
	личности больного. Основные стадии развития личности по данным анамнеза (особенности раннего детства, учебной деятельности, его трудовой маршрут). Требования к выпискам из истории болезни и материалов уголовного дела: краткость данных об изменениях или деградации личности, об основных этапах развития заболевания, об окончательном диагнозе заболевания (с учетом заключения консультантов). Составление выписок из материалов уголовного дела и истории болезни, их обсуждение и коррекция.					
1.4.	Метод беседы. Определение основных задач беседы. Выбор тактики беседы.	Лабораторные	10	2	ПК-8, ПК-7	Л1.1, Л1.2, Л2.1, Л2.2
Раздел 2. Проблема криминогенности психических аномалий						
2.1.	Проблема криминогенности психических аномалий. Характеристика шизофренического симптомокомплекса и его криминогенное значение. Характеристика психопатического симптомокомплекса и его криминогенное значение. Характеристика органического симптомокомплекса и его криминогенное значение. Характеристика олигофренического симптомокомплекса и его криминогенное значение. Характеристика симптомокомплекса психогенной дезорганизации психической деятельности и его криминогенное значение	Лекции	10	2	ПК-8, ПК-7	Л1.1, Л1.2, Л2.1, Л2.2
2.2.	Нарушение памяти. Методы исследования нарушений памяти	Лабораторные	10	2	ПК-8, ПК-7	Л1.1, Л1.2, Л2.1, Л2.2
2.3.	Нарушение мышления. Методы исследования нарушений мышления	Лабораторные	10	2	ПК-8, ПК-7	Л1.1, Л1.2, Л2.1, Л2.2
2.4.	Нарушение внимания и сенсомоторной сферы. Исследование сенсомоторной сферы и внимания	Сам. работа	10	2	ПК-8, ПК-7	Л1.1, Л1.2, Л2.1, Л2.2

Код занятия	Наименование разделов и тем	Вид занятия	Семестр	Часов	Компетенции	Литература
2.5.	Патология личностной сферы. Исследование личностных особенностей больных	Лабораторные	10	1	ПК-8, ПК-7	Л1.1, Л1.2, Л2.1, Л2.2
2.6.	Исследование больных с целью описания структуры дефекта. Исследование больного с диагнозом "эпилепсия". Исследование больного с диагнозом "хронический алкоголизм". Исследование больного с диагнозом "олигофрения".	Сам. работа	10	2	ПК-8, ПК-7	Л1.1, Л1.2, Л2.1, Л2.2
Раздел 3. Личность преступника с психическими аномалиями						
3.1.	Личность преступника с психическими аномалиями. Криминологические аспекты тревожности. Криминологические аспекты внушаемости. Криминологические аспекты жестокости. Криминологические аспекты агрессивности. Криминологические аспекты ригидности	Лекции	10	4	ПК-8, ПК-7	Л1.1, Л1.2, Л2.1, Л2.2
3.2.	Криминологические аспекты тревожности.	Лабораторные	10	2	ПК-8, ПК-7	Л1.1, Л1.2, Л2.1, Л2.2
3.3.	Криминологические аспекты внушаемости.	Сам. работа	10	3	ПК-8, ПК-7	Л1.1, Л1.2, Л2.1, Л2.2
3.4.	Криминологические аспекты жестокости.	Лабораторные	10	2	ПК-8, ПК-7	Л1.1, Л1.2, Л2.1, Л2.2
3.5.	Криминологические аспекты агрессивности.	Сам. работа	10	3	ПК-8, ПК-7	Л1.1, Л1.2, Л2.1, Л2.2
3.6.	Криминологические аспекты ригидности	Лабораторные	10	2	ПК-8, ПК-7	Л1.1, Л1.2, Л2.1, Л2.2
Раздел 4. Преступное поведение лиц с психическими аномалиями						
4.1.	Преступное поведение лиц с психическими аномалиями. Мотивация преступного поведения лиц с психическими аномалиями. Когнитивное звено преступного поведения (принятие решения и планирование).	Лекции	10	4	ПК-8, ПК-7	Л1.1, Л1.2, Л2.1, Л2.2
Раздел 5. Прикладные проблемы криминальной патопсихологии						
5.1.	Прикладные проблемы криминальной патопсихологии. Уголовно-правовые и исправительно-трудовые проблемы. Криминалистические и уголовно-процессуальные проблемы	Лекции	10	4	ПК-8, ПК-7	Л1.1, Л1.2, Л2.1, Л2.2

Код занятия	Наименование разделов и тем	Вид занятия	Семестр	Часов	Компетенции	Литература
5.2.	Презентация докладов. Прикладные проблемы криминальной психологии	Сам. работа	10	2	ПК-8, ПК-7	Л1.1, Л1.2, Л2.1, Л2.2
Раздел 6. Криминальная виктимология						
6.1.	Виктимологическая профилактика отдельных видов преступлений	Лабораторные	10	2	ПК-8, ПК-7	Л1.1, Л1.2, Л2.1, Л2.2
6.2.	Криминальная виктимология. Методологические и теоретические проблемы современной криминальной виктимологии. Основные виктимологические тенденции преступности в России. Виктимологическая профилактика преступлений. Снижение индивидуальной виктимности граждан на основе обучения их тактике безопасной деятельности при угрозе преступного посягательства	Лекции	10	4	ПК-8, ПК-7	Л1.1, Л1.2, Л2.1, Л2.2
6.3.	Снижение индивидуальной виктимности	Сам. работа	10	2	ПК-8, ПК-7	Л1.1, Л1.2, Л2.1, Л2.2
6.4.	Подготовка докладов	Сам. работа	10	2	ПК-8, ПК-7	Л1.1, Л1.2, Л2.1, Л2.2
6.5.	Подготовка к зачетному занятию	Сам. работа	10	3	ПК-8, ПК-7	Л1.1, Л1.2, Л2.1, Л2.2
6.6.	Зачетное занятие	Лабораторные	10	2	ПК-8, ПК-7	Л1.1, Л1.2, Л2.1, Л2.2

5. Фонд оценочных средств

5.1. Контрольные вопросы и задания для проведения текущего контроля и промежуточной аттестации по итогам освоения дисциплины
См. приложение
5.2. Темы письменных работ для проведения текущего контроля (эссе, рефераты, курсовые работы и др.)
См. приложение
5.3. Фонд оценочных средств для проведения промежуточной аттестации
См. приложение
Приложения
Приложение 1.  ФОС Криминальная психология и виктимология.docx

6. Учебно-методическое и информационное обеспечение дисциплины

6.1. Рекомендуемая литература				
6.1.1. Основная литература				
	Авторы	Заглавие	Издательство, год	Эл. адрес
Л1.1	А. В. Мартыненко [и др.] ; под общей редакцией А. В. Мартыненко, Л. А. Потаповой.	Профилактика экстремизма в молодежной среде : учебное пособие для вузов : Гриф УМО ВО	М.:Издательство Юрайт, 2023	https://urait.ru/book/rofilaktika-ekstremizma-v-molodezhnoy-srede-530384
Л1.2	Зейгарник Б.В.	ПАТОПСИХОЛОГИЯ 3-е изд., пер. и доп. Учебник для академического бакалавриата: Гриф УМО ВО	М.:Издательство Юрайт, 2018	https://biblio-online.ru/book/BB6F06CE-8D44-4AAC-997F-92A617738818
6.1.2. Дополнительная литература				
	Авторы	Заглавие	Издательство, год	Эл. адрес
Л2.1	Сорокотягин И.Н., Сорокотягина Д.А.	ЮРИДИЧЕСКАЯ ПСИХОЛОГИЯ 4-е изд., пер. и доп. Учебник и практикум для бакалавриата и специалитета: Гриф УМО ВО	М.:Издательство Юрайт, 2018	https://biblio-online.ru/book/49067528-A925-4C76-A0A1-10C465211B31
Л2.2	Мавренкова Е.А.	Криминальная психология: учебное пособие	Издательство ЮФУ, 2011	http://www.studentlibrary.ru/book/ISBN9785927508662.html
6.2. Перечень ресурсов информационно-телекоммуникационной сети "Интернет"				
	Название	Эл. адрес		
Э1	ЭБС издательства «Лань»	https://e.lanbook.com/		
Э2	ЭБС «Университетская библиотека online»	https://biblioclub.ru/		
Э3	ЭБС издательства «Юрайт»	https://www.biblio-online.ru/		
Э4	ЭБС АлтГУ	http://elibrary.asu.ru/		
Э5	Курс на едином образовательном портале АГУ	https://portal.edu.asu.ru/course/view.php?id=6372		
6.3. Перечень программного обеспечения				
Microsoft Windows Microsoft Office 7-Zip AcrobatReader				
6.4. Перечень информационных справочных систем				
ЭБС издательства «Лань»: https://e.lanbook.com/ ЭБС «Университетская библиотека online»: https://biblioclub.ru/ ЭБС издательства «Юрайт»: https://www.biblio-online.ru/ ЭБС АлтГУ: http://elibrary.asu.ru/				

7. Материально-техническое обеспечение дисциплины

Аудитория	Назначение	Оборудование
312Л	учебный класс психологического тренинга и деловых игр - учебная аудитория для проведения занятий лекционного типа; занятий семинарского типа (лабораторных и(или) практических); проведения групповых и индивидуальных консультаций, текущего контроля и промежуточной аттестации	Учебная мебель на 40 посадочных мест; рабочее место преподавателя; доска меловая 1 шт.; доска магнитно-маркерная; стационарный экран: марка LG модель 60PF95 - 1 единица; музыкальный центр Panasonic SC-PM9E-S с колонками SA-PM9; телевизор плазменный LG 60PF95
Учебная аудитория	для проведения занятий лекционного типа, занятий семинарского типа (лабораторных и(или) практических), групповых и индивидуальных консультаций, текущего контроля и промежуточной аттестации, курсового проектирования (выполнения курсовых работ), проведения практик	Стандартное оборудование (учебная мебель для обучающихся, рабочее место преподавателя, доска)
Помещение для самостоятельной работы	помещение для самостоятельной работы обучающихся	Компьютеры, ноутбуки с подключением к информационно-телекоммуникационной сети «Интернет», доступом в электронную информационно-образовательную среду АлтГУ

8. Методические указания для обучающихся по освоению дисциплины

Для полноценного успешного освоения материала студентам рекомендуется:

1. Обязательное посещение лекционных и практических занятий, поскольку на них будут озвучиваться основные принципы анализа материала для самостоятельной подготовки к семинарам, в сжатом виде рассматриваются ключевые содержательные моменты изучаемой темы.
2. При подготовке к практическим занятиям следует не только ознакомиться с предложенной литературой, но и активно читать иную литературу по проблеме, а также художественные произведения и прессу.
3. Активное участие в различных формах проведения практических занятий.
4. Условиями допуска к итоговой аттестации по дисциплине являются обязательное участие в групповых дискуссиях, посещение лекционных и практических занятий, тестирование.

Подготовка к выполнению практических заданий.

В рамках практических заданий реализуется проверка усвоения теоретического и практического материала. Для подготовки к реализации практических заданий необходимо готовится по основным вопросам рассматриваемой темы, которые озвучиваются в рамках лекций, практических занятий по предложенному списку литературы.

Подготовка доклада

При подготовке доклада обучающиеся самостоятельно изучают группу источников по определённой теме, которая, как правило, подробно не освещается на лекциях.

Цель подготовки доклада – овладение навыками анализа и краткого изложения изученных материалов в соответствии с требованиями, а также создание наглядных информационных пособий, выполненных с помощью мультимедийной компьютерной программы PowerPoint.

Этот вид работы требует координации навыков обучающегося по сбору, систематизации, переработке информации, оформления ее в виде подборки материалов, кратко отражающих основные вопросы изучаемой темы, в электронном виде, то есть создание докладов - презентаций расширяет методы и средства обработки и представления информации и формирует у студентов навыки работы на компьютере.

Доклады - презентации готовятся студентом в виде слайдов с использованием программы Microsoft PowerPoint. Основные этапы подготовки доклада - презентации:

- выбор темы;
- консультации научного руководителя;

- работа с источниками, сбор материала;
- написание текста доклада;
- оформление рукописи, создание презентационного материала;
- выступление с докладом перед аудиторией.

Подготовка доклада – презентации позволяет обучающемуся основательно изучить интересующий его вопрос, изложить материал в компактном и доступном виде, привести в текст полемику, приобрести навыки научно-исследовательской работы, устной речи, ведения научной дискуссии. В ходе подготовки доклада – презентации могут быть подготовлены раздаточные материалы.

Доклады – презентации могут зачитываться и обсуждаться на семинарских занятиях, студенческих научных конференциях.

Подготовка к тестам контроля знаний

Подготовка к тестированию требует от обучающихся тщательного изучения материала по теме или блоку тем, где акцент делается на изучение причинно-следственных связей, раскрытию природы явлений и событий, проблемных вопросов. Для подготовки необходима рабочая программа дисциплины с примерами тестов, учебно-методическим и информационным обеспечением. На кафедре должен быть подготовлен фонд тестов и контрольных заданий, с которыми обучающихся не знакомят.

Подготовка к зачету

Промежуточная аттестация по дисциплине «Криминальная психология и виктимология» проводится в соответствии с Учебным планом на 5 курсе в форме зачета. Студенты допускаются к зачету по дисциплине в случае выполнения ими учебного плана по дисциплине: выполнения всех заданий и мероприятий, предусмотренных программой дисциплины (по формам текущего контроля). В случае наличия учебной задолженности студент отрабатывает пропущенные занятия на консультациях. Зачет принимает лектор. Оценка знаний студента на зачете носит комплексный характер и определяется его: -ответом на зачете (на вопросы из предложенного списка); -учебными достижениями в семестровый период.

Знания, умения, навыки студента на зачете оцениваются оценками: «зачтено», «не зачтено».

МИНОБРНАУКИ РОССИИ

федеральное государственное бюджетное образовательное учреждение высшего образования
«Алтайский государственный университет»

Нейропсихологическая реабилитация рабочая программа дисциплины

Закреплена за кафедрой	Кафедра клинической психологии
Направление подготовки	37.05.01. Клиническая психология
Специализация	Патопсихологическая диагностика и когнитивно-поведенческая психотерапия
Форма обучения	Очная
Общая трудоемкость	6 ЗЕТ
Учебный план	37_05_01_Клиническая психология_ПДиКПП-2023

Часов по учебному плану	216	Виды контроля по семестрам	
в том числе:		экзамены:	10
аудиторные занятия	84	зачеты:	9
самостоятельная работа	19		
индивидуальные консультации	86		
контроль	27		

Распределение часов по семестрам

Курс (семестр)	5 (9)		5 (10)		Итого	
	Неделя		22,5			
Вид занятий	УП	РПД	УП	РПД	УП	РПД
Лабораторные	42	42	42	42	84	84
Сам. работа	10	10	9	9	19	19
Консультации	20	20	66	66	86	86
Часы на контроль	0	0	27	27	27	27
Итого	72	72	144	144	216	216

Программу составил(и):
канд.психол.н., Доцент, Кузьмина Анна Сергеевна

Рецензент(ы):
Ст.преп, Прайзендорф Екатерина Сергеевна

Рабочая программа дисциплины
Нейропсихологическая реабилитация

разработана в соответствии с ФГОС:
Федеральный государственный образовательный стандарт высшего образования - специалитет по специальности 37.05.01 Клиническая психология (приказ Минобрнауки России от 26.05.2020 г. № 683)

составлена на основании учебного плана:
37.05.01 Клиническая психология
утвержденного учёным советом вуза от 26.06.2023 протокол № 4.

Рабочая программа одобрена на заседании кафедры
Кафедра клинической психологии

Протокол от 31.08.2023 г. № 1
Срок действия программы: 2023-2024 уч. г.

Заведующий кафедрой
канд.психол.н., доцент Кузьмина Анна Сергеевна

Визирование РПД для исполнения в очередном учебном году

Рабочая программа пересмотрена, обсуждена и одобрена для исполнения в 2023-2024 учебном году на заседании кафедры

Кафедра клинической психологии

Протокол от 31.08.2023 г. № 1
Заведующий кафедрой *канд.психол.н., доцент Кузьмина Анна Сергеевна*

1. Цели освоения дисциплины

1.1.	Целями освоения дисциплины «Нейропсихология» являются изучение основных принципов и механизмов работы мозга при обеспечении протекания высших психических функций человека и психической деятельности субъекта; ознакомление с историей и современными представлениями о мозговой организации психических функций; основными нейропсихологическими синдромами, формирующимися при очаговых поражениях коры и подкорковых образований.
------	---

2. Место дисциплины в структуре ООП

Цикл (раздел) ООП: **Б1.В.01**

3. Компетенции обучающегося, формируемые в результате освоения дисциплины

ПК-3	Способен применять теоретико-методологические положения и методы когнитивно-поведенческой психотерапии для осуществления доказательного психологического вмешательства
ПК-3.1	Знает теоретико – методологические положения когнитивно – поведенческой терапии
ПК-3.2	Умеет на основе методологии и методов когнитивно-поведенческого подхода в психологии и психотерапии проводить анализ психологической информации, определять цели, этапы и техники вмешательства - психолога реабилитационных и психотерапевтических программ
ПК-3.3	Умеет разрабатывать, организовывать и применять программы научно-обоснованного психологического вмешательства с опорой на когнитивно-поведенческий подход с учетом нозологических, синдромных и индивидуально-психологических характеристик, а также социальных позиций и возраста пациента
ПК-7	Способен разрабатывать программы диагностического обследования больных разного возраста с психическими и поведенческими расстройствами, соматическими заболеваниями с целью определения структуры дефекта, факторов риска и дезадаптации
ПК-7.1	Знает основы разработки программы диагностического обследования больных разного возраста с психическими и поведенческими расстройствами, соматическими заболеваниями
ПК-7.2	Способен определять необходимый комплекс методических приемов и экспериментальных методик в рамках психологического исследования / диагностики психической деятельности и личности
ПК-7.3	Умеет применять программы диагностического обследования больных разного возраста с психическими и поведенческими расстройствами
ПК-9	Способен осуществлять психообразовательную деятельность со специалистами в области охраны психического здоровья, образовательных учреждений, органов социальной защиты населения и (или) правоохранительной системы в связи с решением задач психологической помощи больным и их семьям
ПК-9.1	Знает способы осуществления психообразовательной деятельности со специалистами в области охраны психического здоровья, образовательных учреждений, органов социальной защиты населения
ПК-9.2	Способен проводить грамотную психообразовательную деятельность со специалистами в области охраны психического здоровья
ПК-9.3	Умеет планировать и осуществлять психообразовательную деятельность со специалистами в области охраны психического здоровья

В результате освоения дисциплины обучающийся должен

3.1.	Знать:
------	---------------

3.1.1.	естественнонаучный подход к описанию ВПФ и их нарушений при органических повреждениях мозга, методологию нейропсихологии, основные понятия нейропсихологии, ее прикладные задачи, методы и методики нейропсихологического обследования.
3.2.	Уметь:
3.2.1.	ориентироваться в теоретическом аппарате и основных направлениях нейропсихологии, обосновывать взаимосвязь между расстройствами психических функций, эмоционально-личностной сферы, сознания и нарушениями в работе мозга, применять выше перечисленные знания для решения научных и практических задач.
3.3.	Иметь навыки и (или) опыт деятельности (владеть):
3.3.1.	структурированного знания о нейропсихологическом (естественнонаучном) подходе к анализу связи между поведением и работой мозга, представления об основных ее проблемах и направлениях развития, методологию нейропсихологического обследования.

4. Структура и содержание дисциплины

Код занятия	Наименование разделов и тем	Вид занятия	Семестр	Часов	Компетенции	Литература
Раздел 1. Раздел 1. История развития нейропсихологии как науки. Теория динамической локализации высших психических функций А.Р. Лурия						
1.1.	Определение нейропсихологии как науки, предмет и объект исследования, концептуально-методологические основы и проблемы	Лабораторные	9	6	ПК-3.1, ПК-3.2, ПК-3.3, ПК-7.1, ПК-7.2, ПК-7.3, ПК-9.1, ПК-9.2, ПК-9.3	Л1.1, Л2.1, Л1.2
1.2.	Локализация высших психических функций в головном мозге. Мозговая основа психических процессов и их связь с отдельными системами головного мозга	Сам. работа	9	4	ПК-3.1, ПК-3.2, ПК-3.3, ПК-7.1, ПК-7.2, ПК-7.3, ПК-9.1, ПК-9.2, ПК-9.3	Л1.1, Л2.1, Л1.2
1.3.	Функциональные блоки мозга по А.Р.Лурия. Отечественная и зарубежная нейропсихология.	Лабораторные	9	6	ПК-3.1, ПК-3.2, ПК-3.3, ПК-7.1, ПК-7.2, ПК-7.3, ПК-9.1, ПК-9.2, ПК-9.3	Л1.1, Л2.1, Л1.2
1.4.	Понятие синдромного и факторного анализа в нейропсихологии. Основные нейропсихологические синдромы.	Лабораторные	9	6	ПК-3.1, ПК-3.2, ПК-3.3, ПК-7.1, ПК-7.2, ПК-7.3, ПК-9.1, ПК-9.2, ПК-9.3	Л1.1, Л2.1, Л1.2
Раздел 2. Раздел 2. Проблема межполушарной асимметрии головного мозга и межполушарного взаимодействия						
2.1.	Проблема межполушарной асимметрии мозга и межполушарного взаимодействия	Лабораторные	9	2	ПК-3.1, ПК-3.2, ПК-3.3, ПК-7.1, ПК-7.2, ПК-7.3,	Л1.1, Л2.1, Л1.2

Код занятия	Наименование разделов и тем	Вид занятия	Семестр	Часов	Компетенции	Литература
					ПК-9.1, ПК-9.2, ПК-9.3	
2.2.	Межполушарное взаимодействие в моторной сфере, в слуховой и слухоречевой, зрительной и тактильной	Лабораторные	9	6	ПК-3.1, ПК-3.2, ПК-3.3, ПК-7.1, ПК-7.2, ПК-7.3, ПК-9.1, ПК-9.2, ПК-9.3	Л1.1, Л2.1, Л1.2
2.3.	Консультация	Консультации	9	10	ПК-3.1, ПК-3.2, ПК-3.3, ПК-7.1, ПК-7.2, ПК-7.3, ПК-9.1, ПК-9.2, ПК-9.3	
Раздел 3. Раздел 3. Нейропсихология в исследовании психических процессов						
3.1.	Нейропсихология внимания. Нарушения внимания при локальных поражениях мозга	Лабораторные	9	2	ПК-3.1, ПК-3.2, ПК-3.3, ПК-7.1, ПК-7.2, ПК-7.3, ПК-9.1, ПК-9.2, ПК-9.3	Л1.1, Л2.1, Л1.2
3.2.	Нейропсихологическая структура памяти. Проблема амнезий	Лабораторные	9	4	ПК-3.1, ПК-3.2, ПК-3.3, ПК-7.1, ПК-7.2, ПК-7.3, ПК-9.1, ПК-9.2, ПК-9.3	Л1.1, Л2.1, Л1.2
3.3.	Нейропсихологический подход к изучению эмоциональных нарушений	Сам. работа	9	2	ПК-3.1, ПК-3.2, ПК-3.3, ПК-7.1, ПК-7.2, ПК-7.3, ПК-9.1, ПК-9.2, ПК-9.3	Л1.1, Л2.1, Л1.2
3.4.	Модально-специфические и модально-неспецифические нарушения внимания при локальных поражениях мозга	Лабораторные	9	4	ПК-3.1, ПК-3.2, ПК-3.3, ПК-7.1, ПК-7.2, ПК-7.3, ПК-9.1, ПК-9.2, ПК-9.3	Л1.1, Л2.1, Л1.2
3.5.	Модально-специфические и модально-неспецифические нарушения памяти при локальных поражениях мозга	Сам. работа	9	1	ПК-3.1, ПК-3.2, ПК-3.3, ПК-7.1, ПК-7.2, ПК-7.3, ПК-9.1, ПК-9.2, ПК-9.3	Л1.1, Л2.1, Л1.2
3.6.	Вопросы нейропсихологической диагностики нарушения памяти	Лабораторные	9	2	ПК-3.1, ПК-3.2, ПК-3.3, ПК-7.1, ПК-7.2, ПК-7.3, ПК-9.1, ПК-9.2, ПК-9.3	Л1.1, Л2.1, Л1.2

Код занятия	Наименование разделов и тем	Вид занятия	Семестр	Часов	Компетенции	Литература
3.7.	Решение практических задач	Сам. работа	9	1	ПК-3.1, ПК-3.2, ПК-3.3, ПК-7.1, ПК-7.2, ПК-7.3, ПК-9.1, ПК-9.2, ПК-9.3	Л1.1, Л2.1, Л1.2
3.8.	Вопросы нейропсихологической диагностики нарушения внимания	Лабораторные	9	4	ПК-3.1, ПК-3.2, ПК-3.3, ПК-7.1, ПК-7.2, ПК-7.3, ПК-9.1, ПК-9.2, ПК-9.3	Л1.1, Л2.1, Л1.2
3.9.	Вопросы нейропсихологической диагностики нарушения эмоциональных состояний	Сам. работа	9	1	ПК-3.1, ПК-3.2, ПК-3.3, ПК-7.1, ПК-7.2, ПК-7.3, ПК-9.1, ПК-9.2, ПК-9.3	Л1.1, Л2.1, Л1.2
3.10.	Возможности нейропсихологического подхода к исследованию нарушений личностной сферы.	Сам. работа	9	1	ПК-3.1, ПК-3.2, ПК-3.3, ПК-7.1, ПК-7.2, ПК-7.3, ПК-9.1, ПК-9.2, ПК-9.3	Л1.1, Л2.1, Л1.2
3.11.	Консультации	Консультации	9	10	ПК-3.1, ПК-3.2, ПК-3.3, ПК-7.1, ПК-7.2, ПК-7.3, ПК-9.1, ПК-9.2, ПК-9.3	Л2.1
Раздел 4. Раздел 4. Агнозии: нейропсихологический анализ, основные виды нарушений						
4.1.	Нейропсихологический анализ основных видов агнозий	Лабораторные	10	4	ПК-3.1, ПК-3.2, ПК-3.3, ПК-7.1, ПК-7.2, ПК-7.3, ПК-9.1, ПК-9.2, ПК-9.3	Л1.1, Л2.1, Л1.2
4.2.	Тактильные агнозии и расстройства чувствительности	Сам. работа	10	1	ПК-3.1, ПК-3.2, ПК-3.3, ПК-7.1, ПК-7.2, ПК-7.3, ПК-9.1, ПК-9.2, ПК-9.3	Л1.1, Л2.1, Л1.2
4.3.	Зрительные и слуховые агнозии	Лабораторные	10	4	ПК-3.1, ПК-3.2, ПК-3.3, ПК-7.1, ПК-7.2, ПК-7.3, ПК-9.1, ПК-9.2, ПК-9.3	Л1.1, Л2.1, Л1.2
4.4.	Консультации	Консультации	10	10	ПК-3.1, ПК-3.2, ПК-3.3, ПК-7.1, ПК-7.2, ПК-7.3,	Л2.1

Код занятия	Наименование разделов и тем	Вид занятия	Семестр	Часов	Компетенции	Литература
					ПК-9.1, ПК-9.2, ПК-9.3	
4.5.	Сенсорные и гностические расстройства, двигательные расстройства	Лабораторные	10	6	ПК-3.1, ПК-3.2, ПК-3.3, ПК-7.1, ПК-7.2, ПК-7.3, ПК-9.1, ПК-9.2, ПК-9.3	Л1.1, Л2.1, Л1.2
4.6.	Предметная, лицевая, оптико-пространственная, буквенная, цветовая, симультанная зрительные агнозии	Сам. работа	10	1	ПК-3.1, ПК-3.2, ПК-3.3, ПК-7.1, ПК-7.2, ПК-7.3, ПК-9.1, ПК-9.2, ПК-9.3	Л1.1, Л2.1, Л1.2
4.7.	Консультации	Консультации	10	10	ПК-3.1, ПК-3.2, ПК-3.3, ПК-7.1, ПК-7.2, ПК-7.3, ПК-9.1, ПК-9.2, ПК-9.3	Л2.1
Раздел 5. Раздел 5. Нейропсихология апраксий: виды нарушений						
5.1.	Нейропсихологический анализ основных видов апраксий	Лабораторные	10	6	ПК-3.1, ПК-3.2, ПК-3.3, ПК-7.1, ПК-7.2, ПК-7.3, ПК-9.1, ПК-9.2, ПК-9.3	Л1.1, Л2.1, Л1.2
5.2.	Нейропсихологические механизмы управления поведением. Произвольность регуляции ВПФ	Сам. работа	10	1	ПК-3.1, ПК-3.2, ПК-3.3, ПК-7.1, ПК-7.2, ПК-7.3, ПК-9.1, ПК-9.2, ПК-9.3	Л1.1, Л2.1, Л1.2
5.3.	Нарушения произвольных движений и действий. Проблема апраксий	Лабораторные	10	6	ПК-3.1, ПК-3.2, ПК-3.3, ПК-7.1, ПК-7.2, ПК-7.3, ПК-9.1, ПК-9.2, ПК-9.3	Л1.1, Л2.1, Л1.2
5.4.	Консультации	Консультации	10	16	ПК-3.1, ПК-3.2, ПК-3.3, ПК-7.1, ПК-7.2, ПК-7.3, ПК-9.1, ПК-9.2, ПК-9.3	Л2.1
5.5.	Функции пирамидной, экстрапирамидной системы	Сам. работа	10	1	ПК-3.1, ПК-3.2, ПК-3.3, ПК-7.1, ПК-7.2, ПК-7.3, ПК-9.1, ПК-9.2, ПК-9.3	Л1.1, Л2.1, Л1.2
5.6.	Решение практических задач	Сам. работа	10	1	ПК-3.1, ПК-3.2, ПК-3.3,	Л1.1, Л2.1, Л1.2


Код занятия	Наименование разделов и тем	Вид занятия	Семестр	Часов	Компетенции	Литература
					ПК-7.1, ПК-7.2, ПК-7.3, ПК-9.1, ПК-9.2, ПК-9.3	
5.7.	Консультации	Консультации	10	15	ПК-3.1, ПК-3.2, ПК-3.3, ПК-7.1, ПК-7.2, ПК-7.3, ПК-9.1, ПК-9.2, ПК-9.3	Л2.1
Раздел 6. Раздел 6. Нейропсихология мышления, нарушений речи, анализ афазий						
6.1.	Нейропсихологическое исследование мышления в норме и патологии	Лабораторные	10	6	ПК-3.1, ПК-3.2, ПК-3.3, ПК-7.1, ПК-7.2, ПК-7.3, ПК-9.1, ПК-9.2, ПК-9.3	Л1.1, Л2.1, Л1.2
6.2.	Речь как сложная функциональная система. Нейролингвистический анализ речевых нарушений.	Сам. работа	10	2	ПК-3.1, ПК-3.2, ПК-3.3, ПК-7.1, ПК-7.2, ПК-7.3, ПК-9.1, ПК-9.2, ПК-9.3	Л1.1, Л2.1, Л1.2
6.3.	Афазиология. Московская и Санкт-Петербургская школы в изучении феномена речевых нарушений при локальных поражениях ЦНС	Лабораторные	10	6	ПК-3.1, ПК-3.2, ПК-3.3, ПК-7.1, ПК-7.2, ПК-7.3, ПК-9.1, ПК-9.2, ПК-9.3	Л1.1, Л2.1, Л1.2
6.4.	Виды афазий по А.Р. Лурия	Лабораторные	10	4	ПК-3.1, ПК-3.2, ПК-3.3, ПК-7.1, ПК-7.2, ПК-7.3, ПК-9.1, ПК-9.2, ПК-9.3	Л1.1, Л2.1, Л1.2
6.5.	Нарушения мышления при поражении височных, затылочно-теменных отделов головного мозга, при поражении премоторных и лобных префронтальных отделов головного мозга	Сам. работа	10	1	ПК-3.1, ПК-3.2, ПК-3.3, ПК-7.1, ПК-7.2, ПК-7.3, ПК-9.1, ПК-9.2, ПК-9.3	Л1.1, Л2.1, Л1.2
6.6.	Нарушения сознания при поражении лобных долей мозга и неспецифических структур. Межполушарные отношения в проявлениях сознания.	Сам. работа	10	1	ПК-3.1, ПК-3.2, ПК-3.3, ПК-7.1, ПК-7.2, ПК-7.3, ПК-9.1, ПК-9.2, ПК-9.3	Л1.1, Л2.1, Л1.2

Код занятия	Наименование разделов и тем	Вид занятия	Семестр	Часов	Компетенции	Литература
6.7.	Консультация	Консультации	10	15	ПК-3.1, ПК-3.2, ПК-3.3, ПК-7.1, ПК-7.2, ПК-7.3, ПК-9.1, ПК-9.2, ПК-9.3	

5. Фонд оценочных средств

5.1. Контрольные вопросы и задания для проведения текущего контроля и промежуточной аттестации по итогам освоения дисциплины

1. Предмет и задачи нейропсихологии как науки.
2. Нейропсихологический фактор как связующее звено между психическими функциями и работающим мозгом.
3. Основные синдромы нарушений разных психических функций (на примере пяти нейропсихологических факторов, выделенных А.Р. Лурия).
4. Функциональные блоки мозга (А.Р. Лурия).
5. Нейропсихологический анализ внимания: ведущие мозговые структуры.
6. Модально-специфические и модально-неспецифические нарушения памяти при локальных поражениях мозга.
7. Модально-специфические и модально-неспецифические нарушения внимания при локальных поражениях мозга.
8. Анализ нейропсихологической структуры памяти.
9. Нарушения эмоций при локальных поражениях мозга.
10. Нейропсихологические нарушения эмоционально-личностной сферы.
11. Понятие функциональной асимметрии полушарий мозга и проблема межполушарного взаимодействия.
12. Нейропсихология нарушений: основные понятия (агнозии, апраксии).
13. Нарушения высшей символической деятельности.
14. Системная динамическая локализация ВПФ как основа нейропсихологического анализа.
15. Синдромный анализ в нейропсихологии: основные принципы.
16. Классификация и основные виды агнозий, мозговая организация зрительного восприятия.
17. Классификация и основные виды апраксий, мозговая организация движений.
18. Модально-неспецифические и специфические факторы.
19. Синдромы поражения лобных долей.
20. Синдромы поражения затылочных областей мозга.
21. Синдромы поражения теменных областей мозга.
22. Синдромы поражения височных областей мозга.
23. Полушарные и общемозговые факторы.
24. Понятие афазии.
25. Методики нейропсихологического исследования речи.
26. Речь и мышление. Патология речи и мышления.
27. Основные виды речи в контексте проблемы афазий.
28. Основные функции речи и их нарушение в контексте проблемы афазий.
29. Элементарные речевые расстройства.
30. Динамическая афазия: мозговая локализация поражения, центральный фактор и дефект, клиническая картина, специфика дифференциальной диагностики.
31. Афферентная моторная афазия: мозговая локализация поражения, центральный фактор и дефект, клиническая картина, специфика дифференциальной диагностики.
32. Эфферентная моторная афазия: мозговая локализация поражения, центральный фактор и дефект, клиническая картина, специфика дифференциальной диагностики.
33. Сенсорная афазия: мозговая локализация поражения, центральный фактор и дефект, клиническая картина, специфика дифференциальной диагностики.
34. Акустико-мнестическая афазия: мозговая локализация поражения, центральный фактор и дефект, клиническая картина, специфика дифференциальной диагностики.
35. Семантическая афазия: мозговая локализация поражения, центральный фактор и дефект, клиническая картина, специфика дифференциальной диагностики.

36. Амнестическая афазия: мозговая локализация поражения, центральный фактор и дефект, клиническая картина, специфика дифференциальной диагностики.
5.2. Темы письменных работ для проведения текущего контроля (эссе, рефераты, курсовые работы и др.)
См. приложение
5.3. Фонд оценочных средств для проведения промежуточной аттестации
См. приложение
Приложения
Приложение 1.  ФОС_Нейропсихологическая реабилитация.doc

6. Учебно-методическое и информационное обеспечение дисциплины

6.1. Рекомендуемая литература				
6.1.1. Основная литература				
	Авторы	Заглавие	Издательство, год	Эл. адрес
Л1.1	Корсакова Н.К., Московичуге Л.И.	КЛИНИЧЕСКАЯ НЕЙРОПСИХОЛОГИЯ 2-е изд., испр. и доп. Учебное пособие для вузов: Гриф УМО ВО	М.:Издательство Юрайт, 2018	https://biblio-online.ru/book/DC111E2A-E964-4BBB-B69B-091EF07F890A
Л1.2	Баулина М.Е.	Нейропсихология: учебник	ВЛАДОС, 2018	http://www.studentlibrary.ru/book/ISBN9785906992833.html
6.1.2. Дополнительная литература				
	Авторы	Заглавие	Издательство, год	Эл. адрес
Л2.1	Астапов В. М., Микадзе Ю. В.	НЕЙРОПСИХОЛОГИЯ. СТРОЕНИЕ И НАРУШЕНИЯ ЦЕНТРАЛЬНОЙ НЕРВНОЙ СИСТЕМЫ. АТЛАС 9-е изд., испр. и доп. Учебное пособие для СПО: Гриф УМО СПО	М.:Издательство Юрайт, 2018	https://biblio-online.ru/book/04197B4D-5849-4384-87A9-AAFE835A5981
6.2. Перечень ресурсов информационно-телекоммуникационной сети "Интернет"				
	Название	Эл. адрес		
Э1	Электронно-библиотечная система "Лань"	https://e.lanbook.com/		
Э2	ЭБС «Университетская библиотека online»	https://biblioclub.ru/		
Э3	ЭБС издательства «Юрайт»	https://www.biblio-online.ru/		
Э4	ЭБС АлтГУ	http://elibrary.asu.ru/		
Э5	Нейропсихологическая реабилитация	https://portal.edu.asu.ru/course/view.php?id=2757		

6.3. Перечень программного обеспечения
Microsoft Windows Microsoft Office 7-Zip AcrobatReader
6.4. Перечень информационных справочных систем
ЭБС издательства «Лань»: https://e.lanbook.com/ ЭБС «Университетская библиотека online»: https://biblioclub.ru/ ЭБС издательства «Юрайт»: https://www.biblio-online.ru/ ЭБС АлтГУ: http://elibrary.asu.ru/

7. Материально-техническое обеспечение дисциплины

Аудитория	Назначение	Оборудование
312Л	учебный класс психологического тренинга и деловых игр - учебная аудитория для проведения занятий лекционного типа; занятий семинарского типа (лабораторных и(или) практических); проведения групповых и индивидуальных консультаций, текущего контроля и промежуточной аттестации	Учебная мебель на 40 посадочных мест; рабочее место преподавателя; доска меловая 1 шт.; доска магнитно-маркерная; стационарный экран: марка LG модель 60PF95 - 1 единица; музыкальный центр Panasonic SC-PM9E-S с колонками SA-PM9; телевизор плазменный LG 60PF95
313Л	лаборатория "Общепсихологического и психолого-педагогического практи-кума" - учебная аудитория для проведения занятий лекционного типа; семинарского типа (лабораторных и(или) практических); проведения групповых и индивидуальных консультаций, текущего контроля и промежуточной аттестации	Учебная мебель на 27 посадочных мест; рабочее место преподавателя; доска меловая 1 шт.; стационарный экран: марка Projecta Pro Screen модель MW 183*240 - 1 единица; учебно-наглядные пособия
Учебная аудитория	для проведения занятий лекционного типа, занятий семинарского типа (лабораторных и(или) практических), групповых и индивидуальных консультаций, текущего контроля и промежуточной аттестации, курсового проектирования (выполнения курсовых работ), проведения практик	Стандартное оборудование (учебная мебель для обучающихся, рабочее место преподавателя, доска)
Помещение для самостоятельной работы	помещение для самостоятельной работы обучающихся	Компьютеры, ноутбуки с подключением к информационно-телекоммуникационной сети «Интернет», доступом в электронную информационно-образовательную среду АлтГУ

8. Методические указания для обучающихся по освоению дисциплины

<p>Методические указания студентам для подготовки к выполнению практических заданий</p> <p>Для выполнения заданий по текущему контролю студентам рекомендуется анализировать литературу, рекомендованную в рабочей программе дисциплины, конспекты лекций, готовиться и работать на практических занятиях по дисциплине. Текущий контроль осуществляется на занятиях в форме коротких заданий.</p> <p>Студенту также рекомендуется проверять свои формирующиеся знания посредством ответа на вопросы и решение заданий для самоконтроля, а также проходя собеседование с преподавателем после написания промежуточных тестов по дисциплине.</p>

Методические указания студентам для выполнения самостоятельной работы

Выполнение обязательной самостоятельной работы студента обеспечивают его подготовку к практическим занятиям, к активному участию на занятии, к выполнению текущих работ.

Для формирования представлений и навыков качественного ответа студенту необходимо ознакомиться с предложенной в рабочей программе дисциплины основной и дополнительной литературой по дисциплине, составить развернутый конспект. Для удобства ориентировки в качестве подготовки студента, рекомендуется отвечать на вопросы и решать задания для самопроверки.

Методические указания студентам для подготовки к экзамену.

Экзамен по дисциплине состоит из решения заданий, составленных по вариантам, а также теоретических вопросов. Вопросы заданий сконструированы по проблематикам теоретических вопросов к экзамену(см. список вопросов к экзамену).

При подготовке к прохождению экзамена студентам рекомендуется проанализировать предлагаемую литературу для подготовки по темам, принимать участие и активно работать на практических занятиях при разборе проблемных областей дисциплины, по возможности активно принимать участие в осуществлении заданий по дисциплине.

МИНОБРНАУКИ РОССИИ

федеральное государственное бюджетное образовательное учреждение высшего образования
«Алтайский государственный университет»

Практикум по когнитивно-поведенческой терапии

рабочая программа дисциплины

Закреплена за кафедрой	Кафедра клинической психологии
Направление подготовки	37.05.01. Клиническая психология
Специализация	Патопсихологическая диагностика и когнитивно-поведенческая психотерапия
Форма обучения	Очная
Общая трудоемкость	5 ЗЕТ
Учебный план	37_05_01_Клиническая психология_ПДиКПП-2023

Часов по учебному плану	180	Виды контроля по семестрам	
в том числе:		экзамены:	6
аудиторные занятия	70		
самостоятельная работа	83		
контроль	27		

Распределение часов по семестрам

Курс (семестр)	3 (6)		Итого	
	Неделя 22			
Вид занятий	УП	РПД	УП	РПД
Лабораторные	70	70	70	70
Сам. работа	83	10	83	10
Часы на контроль	27	27	27	27
Итого	180	107	180	107

Программу составил(и):
ассистент, Кулагина Дарья Алексеевна

Рецензент(ы):
канд.психол.н., доцент, Кузьмина Анна Сергеевна

Рабочая программа дисциплины
Практикум по когнитивно-поведенческой терапии

разработана в соответствии с ФГОС:
Федеральный государственный образовательный стандарт высшего образования - специалитет по специальности 37.05.01 Клиническая психология (приказ Минобрнауки России от 26.05.2020 г. № 683)

составлена на основании учебного плана:
37.05.01 Клиническая психология
утвержденного учёным советом вуза от 26.06.2023 протокол № 4.

Рабочая программа одобрена на заседании кафедры
Кафедра клинической психологии

Протокол от 31.08.2022 г. № 1
Срок действия программы: 2022-2023 уч. г.

Заведующий кафедрой
канд.психол.н., доцент Труевцев Дмитрий Владимирович

Визирование РПД для исполнения в очередном учебном году

Рабочая программа пересмотрена, обсуждена и одобрена для
исполнения в 2023-2024 учебном году на заседании кафедры

Кафедра клинической психологии

Протокол от 31.08.2022 г. № 1
Заведующий кафедрой *канд.психол.н., доцент Труевцев Дмитрий Владимирович*

1. Цели освоения дисциплины

1.1.	<p>обеспечить возможность получить теоретическое и практическое знание об основных принципах, методах и техниках когнитивно-бихевиоральной диагностики и консультирования и сформировать навыки их применения.</p> <p>Задачи:</p> <ul style="list-style-type: none">- Сформировать знание методологических принципов и экспериментальной основы КБТ, представления о современном состоянии КБТ, основных принципах и техниках в работе с тревожно-фобическими и тревожно-депрессивными расстройствами. Уметь применять соответствующие техники.- Создать условия для расширения теоретических и практических знаний слушателей о терапевтической деятельности психолога, принципах его работы, а также техниках и принципах, которые он использует в своей практике в соответствии с решаемой им терапевтической задачей.- Обеспечить условия для практического освоения КБТ техник, основных принципов работы с психозами, бредом ревности.- Обеспечить условия для практического освоения техник - КБТ и диагностики клиентов в норме и в клинике (гиперактивность, суицидальное поведение, реактивные состояния, психопатии и др.).- Сформировать навыки использования КБТ техник на практике - диагностических, консультативных, исследовательских в работе с личностными расстройствами, стрессовыми и невротическими состояниями.
------	---

2. Место дисциплины в структуре ООП

Цикл (раздел) ООП: **Б1.В.01**

3. Компетенции обучающегося, формируемые в результате освоения дисциплины

ПК-4	Способен применять методы когнитивно-поведенческой психотерапии для оптимизации качества жизни лиц с трудностями адаптации и находящихся в кризисных ситуациях, больных с психическими и поведенческими расстройствами, соматическими заболеваниями разного возраста
ПК-5	Способен организовывать групповую психотерапию, прогнозировать и оценивать динамику эффективности психологического вмешательства

В результате освоения дисциплины обучающийся должен

3.1.	Знать:
3.1.1.	теоретические основы, методологию и методы, приемы разных периодов когнитивно-бихевиорального направления психотерапии (разных психических нарушений)
3.2.	Уметь:
3.2.1.	практически применять методологические основы, методы и приемы разных волн когнитивно-бихевиорального направления психотерапии (разных психических нарушений)
3.3.	Иметь навыки и (или) опыт деятельности (владеть):
3.3.1.	навыками и готовностью практически применять методологические основы, методы и приемы разных волн когнитивно-бихевиорального направления психотерапии (разных психических нарушений)

4. Структура и содержание дисциплины

Код занятия	Наименование разделов и тем	Вид занятия	Семестр	Часов	Компетенции	Литература
Раздел 1. Раздел 1. Методология и основные принципы, задачи КБТ						
1.1.	1. Методология КБТ	Лабораторные	6	8	ПК-5	Л1.1, Л1.2, Л2.1, Л2.2
1.2.	2. Основные принципы, идеи, положения КБТ	Сам. работа	6	2	ПК-5	Л1.1, Л1.2, Л2.1, Л2.2
1.3.	3. Основные задачи КБТ	Лабораторные	6	6	ПК-5	Л1.1, Л1.2, Л2.1, Л2.2
1.4.	4. Структура КБТ сессий в клинической практике	Лабораторные	6	4	ПК-5	Л1.1, Л1.2, Л2.1, Л2.2
1.5.	5. КБТ: первая сессия	Сам. работа	6	2	ПК-5	Л1.1, Л1.2, Л2.1, Л2.2
1.6.	6. КБТ: домашние задания	Сам. работа	6	2	ПК-5	Л1.1, Л1.2, Л2.1, Л2.2
1.7.	7. КБТ и рационально-эмотивная терапия. Терапия мультимодальная	Лабораторные	6	4	ПК-5	Л1.1, Л1.2, Л2.1, Л2.2
1.8.	8. КБТ: структура сессий, ведение интервью, диагностика и план работы	Лабораторные	6	4	ПК-5	Л1.1, Л1.2, Л2.1, Л2.2
Раздел 2. Основные приемы и техники КБТ в работе с психическими расстройствами						
2.1.	1. Приемы и техники КБТ в работе с депрессиями	Лабораторные	6	4	ПК-5	Л1.1, Л1.2, Л2.1, Л2.2
2.2.	2. Приемы и техники КБТ в работе с депрессиями	Лабораторные	6	4	ПК-5	Л1.1, Л1.2, Л2.1, Л2.2
2.3.	3. КБТ в работе с тревожно-депрессивными и личностными расстройствами	Лабораторные	6	4	ПК-5	Л1.1, Л1.2, Л2.1, Л2.2
2.4.	4. КБТ техники в работе с паническими атаками	Лабораторные	6	4	ПК-5	Л1.1, Л1.2, Л2.1, Л2.2
2.5.	5. КБТ техники и приемы, логика и структура сессий в работе с ПТСР, острым стрессовым расстройством	Сам. работа	6	2	ПК-5	Л1.1, Л1.2, Л2.1, Л2.2
Раздел 3. Современные проблемы научных исследований в КБТ						
3.1.	2. Доказательная терапия: критерии	Лабораторные	6	4	ПК-5	Л1.1, Л1.2, Л2.1, Л2.2
3.2.	3. Современные научно-исследовательские проблемы КБТ	Лабораторные	6	4	ПК-5	Л1.1, Л1.2, Л2.1, Л2.2

Код занятия	Наименование разделов и тем	Вид занятия	Семестр	Часов	Компетенции	Литература
3.3.	5. Бихевиоральная терапия: доказательство эффективности	Лабораторные	6	4	ПК-5	Л1.1, Л1.2, Л2.1, Л2.2
3.4.	6. Когнитивная терапия: доказательство эффективности	Лабораторные	6	4	ПК-5	Л1.1, Л1.2, Л2.1, Л2.2
3.5.	8. Метакогнитивная и когнитивная терапия: различие в техниках, методиках, взгляде на расстройство	Сам. работа	6	2	ПК-5	Л1.1, Л1.2, Л2.1, Л2.2
Раздел 4. КБТ и отечественная патопсихология: пути пересечения						
4.1.	4. Техники КБТ в сочетании с техниками патопсихологической коррекции	Лабораторные	6	4	ПК-5	Л1.1, Л1.2, Л2.1, Л2.2
4.2.	5. Техники КБТ в сочетании с техниками патопсихологической коррекции	Лабораторные	6	4	ПК-5	Л1.1, Л1.2, Л2.1, Л2.2
4.3.	6. Когнитивные техники работы с ПТСР	Лабораторные	6	4	ПК-5	Л1.1, Л1.2, Л2.1, Л2.2
4.4.	Зачет	Зачет	6	0	ПК-5	Л1.1, Л1.2, Л2.1, Л2.2

5. Фонд оценочных средств

5.1. Контрольные вопросы и задания для проведения текущего контроля и промежуточной аттестации по итогам освоения дисциплины
<ol style="list-style-type: none"> 1. Психология личностных конструктов Дж. Келли в контексте терапии разных клинических групп. 2. Проблема мотивации и эмоций в БКТ. Внутренняя и внешняя мотивация (Э. Деси). 3. Концепция социального научения (А. Бандура, Дж. Роттер). 4. Современная БКТ: проблемы и перспективы. 4. Рационально-эмотивная терапия (А. Бек, А. Эллис). 5. Мультимодальная терапия А. Лазаруса. 6. Терапия реальности Дж. Глассера как вариант когнитивной терапии. 7. Фиксированные формы поведения и психическая ригидность как механизмы дезадаптации (Г.В. Залевский). 8. Позитивная психология М. Селигмана: терапевтические перспективы. 9. Диагностическое интервью в БКТ: структура и техники. 10. Выявление и анализ автоматических мыслей и дезадаптивных форм поведения. 11. Автоматические мысли и эмоции в БКТ: техники выявления 12. Ранние неадаптивные схемы и дисфункциональные убеждения в клинике тревожных и соматоформных расстройств. 13. Научение по моделям in vivo. 14. Скрытое научение по моделям 15. Предъявление символических моделей. 16. Скрытое обуславливание; когнитивная терапия (А. Бек). 17. Рационально-эмотивная терапия (А. Эллис). 18. Тренинг в решении проблем, тренинг самоинструирования. 19. Тренинг прививки против стресса; стратегии реатрибуц
5.2. Темы письменных работ для проведения текущего контроля (эссе, рефераты, курсовые работы и др.)

1. Психология как объективное исследование причин, условий, последствий и отдельных проявлений поведения.
2. Проблема эффективности психотерапии. Сравнительный анализ БКТ и других видов терапии.
3. Классическое обуславливание И.П. Павлова и оперантное обуславливание Б.Ф. Скиннера.
4. Феномен и терапия выученной беспомощности М. Селигмана.
5. Поведенческая психотерапия в общественном и социальном контексте.
6. Понятие симптома и болезни в поведенческой психотерапии.
7. Третья волна в КБТ.

5.3. Фонд оценочных средств для проведения промежуточной аттестации

См. приложение

Приложения

Приложение 1.  [ФОС КБТ.docx](#)

6. Учебно-методическое и информационное обеспечение дисциплины

6.1. Рекомендуемая литература

6.1.1. Основная литература

	Авторы	Заглавие	Издательство, год	Эл. адрес
Л1.1	Орлова Е. А., Колесник Н. Т., Ефремова Г. И. ; Под ред. Ефремовой Г.И.	КЛИНИЧЕСКАЯ ПСИХОЛОГИЯ 3-е изд., испр. и доп. Учебник для академического бакалавриата: Гриф УМО ВО	М.:Издательство Юрайт, 2018	https://biblio-online.ru/book/85FF788E-B7F6-42D5-9D0D-1EB578BD8B77
Л1.2	Венгер А.Л., Морозова Е.И.	КЛИНИЧЕСКАЯ ПСИХОЛОГИЯ РАЗВИТИЯ. Учебник и практикум для бакалавриата и магистратуры: Гриф УМО ВО	М.:Издательство Юрайт, 2018	https://biblio-online.ru/book/A2CE2C92-5AF7-42EF-97D9-DC6E56A346ED

6.1.2. Дополнительная литература

	Авторы	Заглавие	Издательство, год	Эл. адрес
Л2.1	Сидоров П.И., Парняков А.В	Клиническая психология: учебник	ГЭОТАР-Медиа, 2010	http://www.studentlibrary.ru/book/ISBN9785970414071.html
Л2.2	Кулганов В. А., Белов В. Г., Парфенов Ю. А.	Прикладная клиническая психология: Учебники и учебные пособия для ВУЗов	Санкт-Петербургский государственный институт психологии и социальной работы, 2012	http://biblioclub.ru/index.php?page=book_red&id=277334

6.2. Перечень ресурсов информационно-телекоммуникационной сети "Интернет"

	Название	Эл. адрес
Э1	ЭБС издательства «Лань»	https://e.lanbook.com/

Э2	ЭБС «Университетская библиотека online»	https://biblioclub.ru/
Э3	ЭБС издательства «Юрайт»	https://www.biblio-online.ru
Э4	ЭБС АлтГУ	http://elibrary.asu.ru/
Э5	Практикум по когнитивно-бихевиоральной терапии	https://portal.edu.asu.ru/course/view.php?id=4831
6.3. Перечень программного обеспечения		
Microsoft Windows Microsoft Office 7-Zip AcrobatReader		
6.4. Перечень информационных справочных систем		
ЭБС издательства «Лань»: https://e.lanbook.com/ ЭБС «Университетская библиотека online»: https://biblioclub.ru/ ЭБС издательства «Юрайт»: https://www.biblio-online.ru/ ЭБС АлтГУ: http://elibrary.asu.ru/		

7. Материально-техническое обеспечение дисциплины

Аудитория	Назначение	Оборудование
Учебная аудитория	для проведения занятий лекционного типа, занятий семинарского типа (лабораторных и(или) практических), групповых и индивидуальных консультаций, текущего контроля и промежуточной аттестации, курсового проектирования (выполнения курсовых работ), проведения практик	Стандартное оборудование (учебная мебель для обучающихся, рабочее место преподавателя, доска)
Учебная аудитория	для проведения занятий лекционного типа, занятий семинарского типа (лабораторных и(или) практических), групповых и индивидуальных консультаций, текущего контроля и промежуточной аттестации, курсового проектирования (выполнения курсовых работ), проведения практик	Стандартное оборудование (учебная мебель для обучающихся, рабочее место преподавателя, доска)
Помещение для самостоятельной работы	помещение для самостоятельной работы обучающихся	Компьютеры, ноутбуки с подключением к информационно-телекоммуникационной сети «Интернет», доступом в электронную информационно-образовательную среду АлтГУ
312Л	учебный класс психологического тренинга и деловых игр - учебная аудитория для проведения занятий лекционного типа; занятий семинарского типа (лабораторных и(или) практических); проведения групповых и индивидуальных консультаций, текущего контроля и промежуточной аттестации	Учебная мебель на 40 посадочных мест; рабочее место преподавателя; доска меловая 1 шт.; доска магнитно-маркерная; стационарный экран: марка LG модель 60PF95 - 1 единица; музыкальный центр Panasonic SC-PM9E-S с колонками SA-PM9; телевизор плазменный LG 60PF95
313Л	лаборатория "Общепсихологического и психолого-педагогического практикума"	Учебная мебель на 27 посадочных мест; рабочее место преподавателя;

Аудитория	Назначение	Оборудование
	- учебная аудитория для проведения занятий лекционного типа; семинарского типа (лабораторных и(или) практических); проведения групповых и индивидуальных консультаций, текущего контроля и промежуточной аттестации	доска меловая 1 шт; стационарный экран: марка Projecta Pro Screen модель MW 183*240 - 1 единица; учебно-наглядные пособия

8. Методические указания для обучающихся по освоению дисциплины

На зачет выносятся два теоретических вопроса и практическое задание, соответствующие содержанию формируемых компетенций. Зачет проводится в устной, либо тестовой форме (открытые задания и закрытые вопросы). На ответ и решение задачи студенту отводится 40 минут. За ответ на теоретические вопросы студент может получить максимально 5 баллов, за решение задачи 5 баллов. Перевод баллов в оценку. При верном выполнении теоретических и практических задач – оценка «отлично», при частичном выполнении практической задачи и верном теоретической – «хорошо», при частичном выполнении обоих типов задач – «удовлетворительно».

МИНОБРНАУКИ РОССИИ

федеральное государственное бюджетное образовательное учреждение высшего образования
«Алтайский государственный университет»

Практикум по когнитивно-поведенческой терапии депрессивных расстройств рабочая программа дисциплины

Закреплена за кафедрой	Кафедра клинической психологии
Направление подготовки	37.05.01. Клиническая психология
Специализация	Патопсихологическая диагностика и когнитивно-поведенческая психотерапия
Форма обучения	Очная
Общая трудоемкость	3 ЗЕТ
Учебный план	37_05_01_Клиническая психология_ПДиКПП-2023

Часов по учебному плану	108	Виды контроля по семестрам	
в том числе:		зачеты:	8
аудиторные занятия	42		
самостоятельная работа	66		

Распределение часов по семестрам

Курс (семестр)	4 (8)		Итого	
	Неделя			
Вид занятий	УП	РПД	УП	РПД
Лабораторные	42	42	42	42
Сам. работа	66	66	66	66
Итого	108	108	108	108

Программу составил(и):
ассистент, Кулагина Дарья Алексеевна

Рецензент(ы):
канд.психол.н., доцент, Кузьмина Анна Сергеевна

Рабочая программа дисциплины
Практикум по когнитивно-поведенческой терапии депрессивных расстройств

разработана в соответствии с ФГОС:
Федеральный государственный образовательный стандарт высшего образования - специалитет по специальности 37.05.01 Клиническая психология (приказ Минобрнауки России от 26.05.2020 г. № 683)

составлена на основании учебного плана:
37.05.01 Клиническая психология
утвержденного учёным советом вуза от 26.06.2023 протокол № 4.

Рабочая программа одобрена на заседании кафедры
Кафедра клинической психологии

Протокол от 31.08.2022 г. № 1
Срок действия программы: 2022-2023 уч. г.

Заведующий кафедрой
канд.психол.н., доцент Труевцев Дмитрий Владимирович

Визирование РПД для исполнения в очередном учебном году

Рабочая программа пересмотрена, обсуждена и одобрена для
исполнения в 2023-2024 учебном году на заседании кафедры

Кафедра клинической психологии

Протокол от 31.08.2022 г. № 1
Заведующий кафедрой *канд.психол.н., доцент Труевцев Дмитрий Владимирович*

1. Цели освоения дисциплины

1.1.	<p>обеспечить возможность получить теоретическое и практическое знание об основных принципах, методах и техниках когнитивно-бихевиоральной диагностики и консультирования и сформировать навыки их применения.</p> <p>Задачи:</p> <ul style="list-style-type: none"> - Сформировать знание методологических принципов и экспериментальной основы КБТ, представления о современном состоянии КБТ, основных принципах и техниках в работе с тревожно-фобическими и тревожно-депрессивными расстройствами. Уметь применять соответствующие техники. - Создать условия для расширения теоретических и практических знаний слушателей о терапевтической деятельности психолога, принципах его работы, а также техниках и принципах, которые он использует в своей практике в соответствии с решаемой им терапевтической задачей. - Обеспечить условия для практического освоения КБТ техник, основных принципов работы с психозами, бредом ревности. - Обеспечить условия для практического освоения техник - КБТ и диагностики клиентов в норме и в клинике (гиперактивность, суицидальное поведение, реактивные состояния, психопатии и др.). - Сформировать навыки использования КБТ техник на практике - диагностических, консультативных, исследовательских в работе с личностными расстройствами, стрессовыми и невротическими состояниями.
------	---

2. Место дисциплины в структуре ООП

Цикл (раздел) ООП: **Б1.В.01**

3. Компетенции обучающегося, формируемые в результате освоения дисциплины

ПК-3	Способен применять теоретическо-методологические положения и методы когнитивно-поведенческой психотерапии для осуществления доказательного психологического вмешательства
ПК-3.1	Знает теоретико – методологические положения когнитивно – поведенческой терапии
ПК-3.2	Умеет на основе методологии и методов когнитивно-поведенческого подхода в психологии и психотерапии проводить анализ психологической информации, определять цели, этапы и техники вмешательства - психолога реабилитационных и психотерапевтических программ
ПК-3.3	Умеет разрабатывать, организовывать и применять программы научно-обоснованного психологического вмешательства с опорой на когнитивно-поведенческий подход с учетом нозологических, синдромных и индивидуально-психологических характеристик, а также социальных позиций и возраста пациента
ПК-4	Способен применять методы когнитивно-поведенческой психотерапии для оптимизации качества жизни лиц с трудностями адаптации и находящихся в кризисных ситуациях, больных с психическими и поведенческими расстройствами, соматическими заболеваниями разного возраста
ПК-4.1	Знает методы когнитивно-поведенческой психотерапии для оптимизации качества жизни лиц с трудностями адаптации и находящихся в кризисных ситуациях
ПК-4.2	Способен применять методы когнитивно-поведенческой психотерапии качества жизни лиц с трудностями адаптации и находящихся в кризисных ситуациях
ПК-4.3	Умеет подбирать методы когнитивно-поведенческой психотерапии с учетом трудных моментов диагностики качества жизни пациентов, разрешения кризисных ситуаций, восстановления когнитивного дефекта, преодоления нарушений регуляции эмоций и поведения при психотических и непсихотических расстройствах, нарушениях адаптации и поведения (в том числе при суицидальном и самоповреждающем поведении)
ПК-5	Способен организовывать групповую психотерапию, прогнозировать и оценивать динамику эффективности психологического вмешательства

ПК-5.1	Знает способы организации групповой психотерапии и оценку динамики эффективности психологического вмешательства
ПК-5.2	Умеет с опорой на интеграцию культурно-деятельностного подхода и современных направлений когнитивно поведенческой терапии определять этапы и цели, организовывать групповую психотерапию и психологическое вмешательство, фиксировать динамику, строить прогностические траектории состояния пациентов, предупреждать кризисные стадии прохождения терапии, учитывая закономерности групповой динамики
ПК-5.3	Умеет организовывать и знает особенности, ограничения реализации группового психологического вмешательства у пациентов с психотическими расстройствами, расстройствами аффективного спектра, обсессивно-компульсивными симптомами, суицидальным поведением, несуйцидальным самоповреждающим поведением, зависимыми расстройствами

В результате освоения дисциплины обучающийся должен

3.1.	Знать:
3.1.1.	теоретические основы, методологию и методы, приемы разных периодов когнитивно-бихевиорального направления психотерапии (разных психических нарушений)
3.2.	Уметь:
3.2.1.	практически применять методологические основы, методы и приемы разных волн когнитивно-бихевиорального направления психотерапии (разных психических нарушений)
3.3.	Иметь навыки и (или) опыт деятельности (владеть):
3.3.1.	навыками и готовностью практически применять методологические основы, методы и приемы разных волн когнитивно-бихевиорального направления психотерапии (разных психических нарушений)

4. Структура и содержание дисциплины

Код занятия	Наименование разделов и тем	Вид занятия	Семестр	Часов	Компетенции	Литература
Раздел 1. Раздел 1. Методология и основные принципы, задачи КБТ						
1.1.	Методология КБТ	Лабораторные	8	6	ПК-3.1, ПК-3.3, ПК-4.2, ПК-5.1, ПК-5.3	Л1.1, Л1.2, Л2.1, Л2.2
1.2.	Основные принципы, идеи, положения КБТ	Сам. работа	8	8	ПК-3.1, ПК-3.3, ПК-4.2, ПК-5.1, ПК-5.3	Л1.1, Л1.2, Л2.1, Л2.2
1.3.	Основные задачи КБТ	Лабораторные	8	4	ПК-3.1, ПК-3.3, ПК-4.2, ПК-5.1, ПК-5.3	Л1.1, Л1.2, Л2.1, Л2.2
1.4.	Структура КБТ сессий в клинической практике	Сам. работа	8	8	ПК-3.1, ПК-3.3, ПК-4.2, ПК-5.1, ПК-5.3	Л1.1, Л1.2, Л2.1, Л2.2
1.5.	КБТ: первая сессия	Лабораторные	8	4	ПК-3.1, ПК-3.3, ПК-4.2, ПК-5.1, ПК-5.3	Л1.1, Л1.2, Л2.1, Л2.2
1.6.	КБТ: домашние задания	Сам. работа	8	8	ПК-3.1, ПК-3.3, ПК-4.2, ПК-5.1, ПК-5.3	Л1.1, Л1.2, Л2.1, Л2.2

Код занятия	Наименование разделов и тем	Вид занятия	Семестр	Часов	Компетенции	Литература
1.7.	КБТ и рационально-эмотивная терапия. Терапия мультимодальная	Лабораторные	8	6	ПК-3.1, ПК-3.3, ПК-4.2, ПК-5.1, ПК-5.3	Л1.1, Л1.2, Л2.1, Л2.2
1.8.	КБТ: структура сессий, ведение интервью, диагностика и план работы	Лабораторные	8	2	ПК-3.1, ПК-3.3, ПК-4.2, ПК-5.1, ПК-5.3	Л1.1, Л1.2, Л2.1, Л2.2
Раздел 2. Основные приемы и техники КБТ в работе с психическими расстройствами						
2.1.	Приемы и техники КБТ в работе с депрессиями	Сам. работа	8	8	ПК-3.1, ПК-3.3, ПК-4.2, ПК-5.1, ПК-5.3	Л1.1, Л1.2, Л2.1, Л2.2
2.2.	Приемы и техники КБТ в работе с депрессиями	Лабораторные	8	4	ПК-3.1, ПК-3.3, ПК-4.2, ПК-5.1, ПК-5.3	Л1.1, Л1.2, Л2.1, Л2.2
2.3.	КБТ в работе с тревожно-депрессивными и личностными расстройствами	Сам. работа	8	6	ПК-3.1, ПК-3.3, ПК-4.2, ПК-5.1, ПК-5.3	Л1.1, Л1.2, Л2.1, Л2.2
2.4.	КБТ техники в работе с паническими атаками	Лабораторные	8	2	ПК-3.1, ПК-3.3, ПК-4.2, ПК-5.1, ПК-5.3	Л1.1, Л1.2, Л2.1, Л2.2
2.5.	КБТ техники и приемы, логика и структура сессий в работе с ПТСР, острым стрессовым расстройством	Сам. работа	8	4	ПК-3.1, ПК-3.3, ПК-4.2, ПК-5.1, ПК-5.3	Л1.1, Л1.2, Л2.1, Л2.2
Раздел 3. Современные проблемы научных исследований в КБТ						
3.1.	Доказательная терапия: критерии	Лабораторные	8	2	ПК-3.1, ПК-3.3, ПК-4.2, ПК-5.1, ПК-5.3	Л1.1, Л1.2, Л2.1, Л2.2
3.2.	Современные научно-исследовательские проблемы КБТ	Лабораторные	8	2	ПК-3.1, ПК-3.3, ПК-4.2, ПК-5.1, ПК-5.3	Л1.1, Л1.2, Л2.1, Л2.2
3.3.	Бихевиоральная терапия: доказательство эффективности	Сам. работа	8	8	ПК-3.1, ПК-3.3, ПК-4.2, ПК-5.1, ПК-5.3	Л1.1, Л1.2, Л2.1, Л2.2
3.4.	Когнитивная терапия: доказательство эффективности	Лабораторные	8	4	ПК-3.1, ПК-3.3, ПК-4.2, ПК-5.1, ПК-5.3	Л1.1, Л1.2, Л2.1, Л2.2
3.5.	Метакогнитивная и когнитивная терапия: различие в техниках, методиках, взгляде на расстройство	Сам. работа	8	8	ПК-3.1, ПК-3.3, ПК-4.2, ПК-5.1, ПК-5.3	Л1.1, Л1.2, Л2.1, Л2.2
Раздел 4. КБТ и отечественная патопсихология: пути пересечения						

Код занятия	Наименование разделов и тем	Вид занятия	Семестр	Часов	Компетенции	Литература
4.1.	Техники КБТ в сочетании с техниками патопсихологической коррекции	Лабораторные	8	2	ПК-3.1, ПК-3.3, ПК-4.2, ПК-5.1, ПК-5.3	Л1.1, Л1.2, Л2.1, Л2.2
4.2.	Техники КБТ в сочетании с техниками патопсихологической коррекции	Лабораторные	8	4	ПК-3.1, ПК-3.3, ПК-4.2, ПК-5.1, ПК-5.3	Л1.1, Л1.2, Л2.1, Л2.2
4.3.	Когнитивные техники работы с ПТСР	Сам. работа	8	8	ПК-3.1, ПК-3.3, ПК-4.2, ПК-5.1, ПК-5.3	Л1.1, Л1.2, Л2.1, Л2.2

5. Фонд оценочных средств

5.1. Контрольные вопросы и задания для проведения текущего контроля и промежуточной аттестации по итогам освоения дисциплины
<ol style="list-style-type: none"> 1. Психология личностных конструктов Дж. Келли в контексте терапии разных клинических групп. 2. Проблема мотивации и эмоций в БКТ. Внутренняя и внешняя мотивация (Э. Деси). 3. Концепция социального научения (А. Бандура, Дж. Роттер). 4. Современная БКТ: проблемы и перспективы. 4. Рационально-эмотивная терапия (А. Бек, А. Эллис). 5. Мультимодальная терапия А. Лазаруса. 6. Терапия реальности Дж. Глассера как вариант когнитивной терапии. 7. Фиксированные формы поведения и психическая ригидность как механизмы дезадаптации (Г.В. Залевский). 8. Позитивная психология М. Селигмана: терапевтические перспективы. 9. Диагностическое интервью в БКТ: структура и техники. 10. Выявление и анализ автоматических мыслей и дезадаптивных форм поведения. 11. Автоматические мысли и эмоции в БКТ: техники выявления 12. Ранние неадаптивные схемы и дисфункциональные убеждения в клинике тревожных и соматоформных расстройств. 13. Научение по моделям in vivo. 14. Скрытое научение по моделям 15. Предъявление символических моделей. 16. Скрытое обуславливание; когнитивная терапия (А. Бек). 17. Рационально-эмотивная терапия (А. Эллис). 18. Тренинг в решении проблем, тренинг самоинструирования. 19. Тренинг прививки против стресса; стратегии реатрибуц
5.2. Темы письменных работ для проведения текущего контроля (эссе, рефераты, курсовые работы и др.)
<ol style="list-style-type: none"> 1. Психология как объективное исследование причин, условий, последствий и отдельных проявлений поведения. 2. Проблема эффективности психотерапии. Сравнительный анализ БКТ и других видов терапии. 3. Классическое обуславливание И.П. Павлова и оперантное обуславливание Б.Ф. Скиннера. 4. Феномен и терапия выученной беспомощности М. Селигмана. 5. Поведенческая психотерапия в общественном и социальном контексте. 6. Понятие симптома и болезни в поведенческой психотерапии. 7. Третья волна в КБТ.
5.3. Фонд оценочных средств для проведения промежуточной аттестации
См. приложение
Приложения

6. Учебно-методическое и информационное обеспечение дисциплины

6.1. Рекомендуемая литература				
6.1.1. Основная литература				
	Авторы	Заглавие	Издательство, год	Эл. адрес
Л1.1	Орлова Е. А., Колесник Н. Т., Ефремова Г. И. ; Под ред. Ефремовой Г.И.	КЛИНИЧЕСКАЯ ПСИХОЛОГИЯ 3-е изд., испр. и доп. Учебник для академического бакалавриата: Гриф УМО ВО	М.:Издательство Юрайт, 2018	https://biblio-online.ru/book/85FF788E-B7F6-42D5-9D0D-1EB578BD8B77
Л1.2	Венгер А.Л., Морозова Е.И.	КЛИНИЧЕСКАЯ ПСИХОЛОГИЯ РАЗВИТИЯ. Учебник и практикум для бакалавриата и магистратуры: Гриф УМО ВО	М.:Издательство Юрайт, 2018	https://biblio-online.ru/book/A2CE2C92-5AF7-42EF-97D9-DC6E56A346ED
6.1.2. Дополнительная литература				
	Авторы	Заглавие	Издательство, год	Эл. адрес
Л2.1	Сидоров П.И., Парняков А.В	Клиническая психология: учебник	ГЭОТАР-Медиа, 2010	http://www.studentlibrary.ru/book/ISBN9785970414071.html
Л2.2	Кулганов В. А., Белов В. Г., Парфенов Ю. А.	Прикладная клиническая психология: Учебники и учебные пособия для ВУЗов	Санкт-Петербургский государственный институт психологии и социальной работы, 2012	http://biblioclub.ru/index.php?page=book_red&id=277334
6.2. Перечень ресурсов информационно-телекоммуникационной сети "Интернет"				
	Название	Эл. адрес		
Э1	ЭБС издательства «Лань»	https://e.lanbook.com/		
Э2	ЭБС «Университетская библиотека online»	https://biblioclub.ru/		
Э3	ЭБС издательства «Юрайт»	https://www.biblio-online.ru		
Э4	ЭБС АлтГУ	http://elibrary.asu.ru/		
Э5	Практикум по когнитивно-поведенческой терапии депрессивных расстройств	https://portal.edu.asu.ru/course/view.php?id=4831		
6.3. Перечень программного обеспечения				
Microsoft Windows Microsoft Office				

7-Zip
AcrobatReader

6.4. Перечень информационных справочных систем

ЭБС издательства «Лань»: <https://e.lanbook.com/>
ЭБС «Университетская библиотека online»: <https://biblioclub.ru/>
ЭБС издательства «Юрайт»: <https://www.biblio-online.ru/>
ЭБС АлтГУ: <http://elibrary.asu.ru/>

7. Материально-техническое обеспечение дисциплины

Аудитория	Назначение	Оборудование
Учебная аудитория	для проведения занятий лекционного типа, занятий семинарского типа (лабораторных и(или) практических), групповых и индивидуальных консультаций, текущего контроля и промежуточной аттестации, курсового проектирования (выполнения курсовых работ), проведения практик	Стандартное оборудование (учебная мебель для обучающихся, рабочее место преподавателя, доска)
Учебная аудитория	для проведения занятий лекционного типа, занятий семинарского типа (лабораторных и(или) практических), групповых и индивидуальных консультаций, текущего контроля и промежуточной аттестации, курсового проектирования (выполнения курсовых работ), проведения практик	Стандартное оборудование (учебная мебель для обучающихся, рабочее место преподавателя, доска)
Помещение для самостоятельной работы	помещение для самостоятельной работы обучающихся	Компьютеры, ноутбуки с подключением к информационно-телекоммуникационной сети «Интернет», доступом в электронную информационно-образовательную среду АлтГУ
312Л	учебный класс психологического тренинга и деловых игр - учебная аудитория для проведения занятий лекционного типа; занятий семинарского типа (лабораторных и(или) практических); проведения групповых и индивидуальных консультаций, текущего контроля и промежуточной аттестации	Учебная мебель на 40 посадочных мест; рабочее место преподавателя; доска меловая 1 шт.; доска магнитно-маркерная; стационарный экран: марка LG модель 60PF95 - 1 единица; музыкальный центр Panasonic SC-PM9E-S с колонками SA-PM9; телевизор плазменный LG 60PF95
313Л	лаборатория "Общепсихологического и психолого-педагогического практика" - учебная аудитория для проведения занятий лекционного типа; семинарского типа (лабораторных и(или) практических); проведения групповых и индивидуальных консультаций, текущего контроля и промежуточной аттестации	Учебная мебель на 27 посадочных мест; рабочее место преподавателя; доска меловая 1 шт.; стационарный экран: марка Projecta Pro Screen модель MW 183*240 - 1 единица; учебно-наглядные пособия

8. Методические указания для обучающихся по освоению дисциплины

На зачет выносятся два теоретических вопроса и практическое задание, соответствующие содержанию формируемых компетенций. Зачет проводится в устной, либо тестовой форме (открытые задания и закрытые вопросы). На ответ и решение задачи студенту отводится 40 минут. За ответ на теоретические

вопросы студент может получить максимально 5 баллов, за решение задачи 5 баллов. Перевод баллов в оценку. При верном выполнении теоретических и практических задач – оценка «отлично», при частичном выполнении практической задачи и верном теоретической – «хорошо», при частичном выполнении обоих типов задач – «удовлетворительно».

МИНОБРНАУКИ РОССИИ

федеральное государственное бюджетное образовательное учреждение высшего образования
«Алтайский государственный университет»

Практикум по когнитивно-поведенческой терапии тревожных расстройств рабочая программа дисциплины

Закреплена за кафедрой	Кафедра клинической психологии
Направление подготовки	37.05.01. Клиническая психология
Специализация	Патопсихологическая диагностика и когнитивно-поведенческая психотерапия
Форма обучения	Очная
Общая трудоемкость	3 ЗЕТ
Учебный план	37_05_01_Клиническая психология_ПДиКПП-2023

Часов по учебному плану	108	Виды контроля по семестрам
в том числе:		зачеты: 7
аудиторные занятия	42	
самостоятельная работа	66	

Распределение часов по семестрам

Курс (семестр)	4 (7)		Итого	
	Неделя 15			
Вид занятий	УП	РПД	УП	РПД
Лабораторные	42	84	42	84
Сам. работа	66	20	66	20
Итого	108	104	108	104

Программу составил(и):
ассистент, Кулагина Дарья Алексеевна

Рецензент(ы):
канд.психол.н., доцент, Кузьмина Анна Сергеевна

Рабочая программа дисциплины
Практикум по когнитивно-поведенческой терапии тревожных расстройств

разработана в соответствии с ФГОС:
Федеральный государственный образовательный стандарт высшего образования - специалитет по специальности 37.05.01 Клиническая психология (приказ Минобрнауки России от 26.05.2020 г. № 683)

составлена на основании учебного плана:
37.05.01 Клиническая психология
утвержденного учёным советом вуза от 26.06.2023 протокол № 4.

Рабочая программа одобрена на заседании кафедры
Кафедра клинической психологии

Протокол от 31.08.2022 г. № 1
Срок действия программы: 2022-2023 уч. г.

Заведующий кафедрой
канд.психол.н., доцент Труевцев Дмитрий Владимирович

Визирование РПД для исполнения в очередном учебном году

Рабочая программа пересмотрена, обсуждена и одобрена для
исполнения в 2023-2024 учебном году на заседании кафедры

Кафедра клинической психологии

Протокол от 31.08.2022 г. № 1
Заведующий кафедрой *канд.психол.н., доцент Труевцев Дмитрий Владимирович*

1. Цели освоения дисциплины

1.1.	<p>обеспечить возможность получить теоретическое и практическое знание об основных принципах, методах и техниках когнитивно-бихевиоральной диагностики и консультирования и сформировать навыки их применения.</p> <p>Задачи:</p> <ul style="list-style-type: none">- Сформировать знание методологических принципов и экспериментальной основы КБТ, представления о современном состоянии КБТ, основных принципах и техниках в работе с тревожно-фобическими и тревожно-депрессивными расстройствами. Уметь применять соответствующие техники.- Создать условия для расширения теоретических и практических знаний слушателей о терапевтической деятельности психолога, принципах его работы, а также техниках и принципах, которые он использует в своей практике в соответствии с решаемой им терапевтической задачей.- Обеспечить условия для практического освоения КБТ техник, основных принципов работы с психозами, бредом ревности.- Обеспечить условия для практического освоения техник - КБТ и диагностики клиентов в норме и в клинике (гиперактивность, суицидальное поведение, реактивные состояния, психопатии и др.).- Сформировать навыки использования КБТ техник на практике - диагностических, консультативных, исследовательских в работе с личностными расстройствами, стрессовыми и невротическими состояниями.
------	---

2. Место дисциплины в структуре ООП

Цикл (раздел) ООП: **Б1.В.01**

3. Компетенции обучающегося, формируемые в результате освоения дисциплины

ПК-3	Способен применять теоретическо-методологические положения и методы когнитивно-поведенческой психотерапии для осуществления доказательного психологического вмешательства
ПК-4	Способен применять методы когнитивно-поведенческой психотерапии для оптимизации качества жизни лиц с трудностями адаптации и находящихся в кризисных ситуациях, больных с психическими и поведенческими расстройствами, соматическими заболеваниями разного возраста
ПК-5	Способен организовывать групповую психотерапию, прогнозировать и оценивать динамику эффективности психологического вмешательства

В результате освоения дисциплины обучающийся должен

3.1.	Знать:
3.1.1.	теоретические основы, методологию и методы, приемы разных периодов когнитивно-бихевиорального направления психотерапии (разных психических нарушений)
3.2.	Уметь:
3.2.1.	практически применять методологические основы, методы и приемы разных волн когнитивно-бихевиорального направления психотерапии (разных психических нарушений)
3.3.	Иметь навыки и (или) опыт деятельности (владеть):
3.3.1.	навыками и готовностью практически применять методологические основы, методы и приемы разных волн когнитивно-бихевиорального направления психотерапии (разных психических нарушений)

4. Структура и содержание дисциплины

Код занятия	Наименование разделов и тем	Вид занятия	Семестр	Часов	Компетенции	Литература
Раздел 1. Раздел 1. Методология и основные принципы, задачи КБТ						
1.1.	1. Методология КБТ	Лабораторные	7	6	ПК-3	Л1.1, Л1.2, Л2.1, Л2.2
1.2.	2. Основные принципы, идеи, положения КБТ	Сам. работа	7	4	ПК-3	Л1.1, Л1.2, Л2.1, Л2.2
1.3.	3. Основные задачи КБТ	Лабораторные	7	8	ПК-3	Л1.1, Л1.2, Л2.1, Л2.2
1.4.	4. Структура КБТ сессий в клинической практике	Сам. работа	7	6	ПК-3	Л1.1, Л1.2, Л2.1, Л2.2
1.5.	5. КБТ: первая сессия	Лабораторные	7	8	ПК-3	Л1.1, Л1.2, Л2.1, Л2.2
1.6.	6. КБТ: домашние задания	Лабораторные	7	8	ПК-3	Л1.1, Л1.2, Л2.1, Л2.2
1.7.	7. КБТ и рационально-эмотивная терапия. Терапия мультимодальная	Лабораторные	7	6	ПК-3	Л1.1, Л1.2, Л2.1, Л2.2
1.8.	8. КБТ: структура сессий, ведение интервью, диагностика и план работы	Лабораторные	7	6	ПК-3	Л1.1, Л1.2, Л2.1, Л2.2
Раздел 2. Основные приемы и техники КБТ в работе с психическими расстройствами						
2.1.	1. Приемы и техники КБТ в работе с депрессиями	Сам. работа	7	6	ПК-3	Л1.1, Л1.2, Л2.1, Л2.2
2.2.	2. Приемы и техники КБТ в работе с депрессиями	Лабораторные	7	8	ПК-3	Л1.1, Л1.2, Л2.1, Л2.2
2.3.	3. КБТ в работе с тревожно-депрессивными и личностными расстройствами	Лабораторные	7	8	ПК-3	Л1.1, Л1.2, Л2.1, Л2.2
2.4.	4. КБТ техники в работе с паническими атаками	Лабораторные	7	8	ПК-3	Л1.1, Л1.2, Л2.1, Л2.2
2.5.	5. КБТ техники и приемы, логика и структура сессий в работе с ПТСР, острым стрессовым расстройством	Сам. работа	7	2	ПК-3	Л1.1, Л1.2, Л2.1, Л2.2
Раздел 3. Современные проблемы научных исследований в КБТ						
3.1.	2. Доказательная терапия: критерии	Лабораторные	7	6	ПК-3	Л1.1, Л1.2, Л2.1, Л2.2
3.2.	3. Современные научно-исследовательские проблемы КБТ	Лабораторные	7	2	ПК-3	Л1.1, Л1.2, Л2.1, Л2.2

Код занятия	Наименование разделов и тем	Вид занятия	Семестр	Часов	Компетенции	Литература
3.3.	5. Бихевиоральная терапия: доказательство эффективности	Сам. работа	7	2	ПК-3	Л1.1, Л1.2, Л2.1, Л2.2
3.4.	6. Когнитивная терапия: доказательство эффективности	Лабораторные	7	4	ПК-3	Л1.1, Л1.2, Л2.1, Л2.2
Раздел 4. КБТ и отечественная патопсихология: пути пересечения						
4.1.	4. Техники КБТ в сочетании с техниками патопсихологической коррекции	Лабораторные	7	2	ПК-3	Л1.1, Л1.2, Л2.1, Л2.2
4.2.	5. Техники КБТ в сочетании с техниками патопсихологической коррекции	Лабораторные	7	2	ПК-3	Л1.1, Л1.2, Л2.1, Л2.2
4.3.	6. Когнитивные техники работы с ПТСР	Лабораторные	7	2	ПК-3	Л1.1, Л1.2, Л2.1, Л2.2

5. Фонд оценочных средств

5.1. Контрольные вопросы и задания для проведения текущего контроля и промежуточной аттестации по итогам освоения дисциплины
<ol style="list-style-type: none"> 1. Психология личностных конструктов Дж. Келли в контексте терапии разных клинических групп. 2. Проблема мотивации и эмоций в БКТ. Внутренняя и внешняя мотивация (Э. Деси). 3. Концепция социального научения (А. Бандура, Дж. Роттер). 4. Современная БКТ: проблемы и перспективы. 4. Рационально-эмотивная терапия (А. Бек, А. Эллис). 5. Мультимодальная терапия А. Лазаруса. 6. Терапия реальности Дж. Глассера как вариант когнитивной терапии. 7. Фиксированные формы поведения и психическая ригидность как механизмы дезадаптации (Г.В. Залевский). 8. Позитивная психология М. Селигмана: терапевтические перспективы. 9. Диагностическое интервью в БКТ: структура и техники. 10. Выявление и анализ автоматических мыслей и дезадаптивных форм поведения. 11. Автоматические мысли и эмоции в БКТ: техники выявления 12. Ранние неадаптивные схемы и дисфункциональные убеждения в клинике тревожных и соматоформных расстройств. 13. Научение по моделям in vivo. 14. Скрытое научение по моделям 15. Предъявление символических моделей. 16. Скрытое обуславливание; когнитивная терапия (А. Бек). 17. Рационально-эмотивная терапия (А. Эллис). 18. Тренинг в решении проблем, тренинг самоинструирования. 19. Тренинг прививки против стресса; стратегии реатрибуц
5.2. Темы письменных работ для проведения текущего контроля (эссе, рефераты, курсовые работы и др.)
<ol style="list-style-type: none"> 1. Психология как объективное исследование причин, условий, последствий и отдельных проявлений поведения. 2. Проблема эффективности психотерапии. Сравнительный анализ БКТ и других видов терапии. 3. Классическое обуславливание И.П. Павлова и оперантное обуславливание Б.Ф. Скиннера. 4. Феномен и терапия выученной беспомощности М. Селигмана. 5. Поведенческая психотерапия в общественном и социальном контексте.

6. Понятие симптома и болезни в поведенческой психотерапии.
7. Третья волна в КБТ.

5.3. Фонд оценочных средств для проведения промежуточной аттестации

См. приложение

Приложения

Приложение 1.  [ФОС КБТ.docx](#)

6. Учебно-методическое и информационное обеспечение дисциплины

6.1. Рекомендуемая литература

6.1.1. Основная литература

	Авторы	Заглавие	Издательство, год	Эл. адрес
Л1.1	Орлова Е. А., Колесник Н. Т., Ефремова Г. И. ; Под ред. Ефремовой Г.И.	КЛИНИЧЕСКАЯ ПСИХОЛОГИЯ 3-е изд., испр. и доп. Учебник для академического бакалавриата: Гриф УМО ВО	М.:Издательство Юрайт, 2018	https://biblio-online.ru/book/85FF788E-B7F6-42D5-9D0D-1EB578BD8B77
Л1.2	Венгер А.Л., Морозова Е.И.	КЛИНИЧЕСКАЯ ПСИХОЛОГИЯ РАЗВИТИЯ. Учебник и практикум для бакалавриата и магистратуры: Гриф УМО ВО	М.:Издательство Юрайт, 2018	https://biblio-online.ru/book/A2CE2C92-5AF7-42EF-97D9-DC6E56A346ED

6.1.2. Дополнительная литература

	Авторы	Заглавие	Издательство, год	Эл. адрес
Л2.1	Сидоров П.И., Парняков А.В	Клиническая психология: учебник	ГЭОТАР-Медиа, 2010	http://www.studentlibrary.ru/book/ISBN9785970414071.html
Л2.2	Кулганов В. А., Белов В. Г., Парфенов Ю. А.	Прикладная клиническая психология: Учебники и учебные пособия для ВУЗов	Санкт-Петербургский государственный институт психологии и социальной работы, 2012	http://biblioclub.ru/index.php?page=book_red&id=277334

6.2. Перечень ресурсов информационно-телекоммуникационной сети "Интернет"

	Название	Эл. адрес
Э1	ЭБС издательства «Лань»	https://e.lanbook.com/
Э2	ЭБС «Университетская библиотека online»	https://biblioclub.ru/
Э3	ЭБС издательства «Юрайт»	https://www.biblio-online.ru

Э4	ЭБС АлтГУ	http://elibrary.asu.ru/
Э5	Практикум по КБТ	https://portal.edu.asu.ru/course/view.php?id=4831
6.3. Перечень программного обеспечения		
Microsoft Windows Microsoft Office 7-Zip AcrobatReader		
6.4. Перечень информационных справочных систем		
ЭБС издательства «Лань»: https://e.lanbook.com/ ЭБС «Университетская библиотека online»: https://biblioclub.ru/ ЭБС издательства «Юрайт»: https://www.biblio-online.ru/ ЭБС АлтГУ: http://elibrary.asu.ru/		

7. Материально-техническое обеспечение дисциплины

Аудитория	Назначение	Оборудование
Учебная аудитория	для проведения занятий лекционного типа, занятий семинарского типа (лабораторных и(или) практических), групповых и индивидуальных консультаций, текущего контроля и промежуточной аттестации, курсового проектирования (выполнения курсовых работ), проведения практик	Стандартное оборудование (учебная мебель для обучающихся, рабочее место преподавателя, доска)
Учебная аудитория	для проведения занятий лекционного типа, занятий семинарского типа (лабораторных и(или) практических), групповых и индивидуальных консультаций, текущего контроля и промежуточной аттестации, курсового проектирования (выполнения курсовых работ), проведения практик	Стандартное оборудование (учебная мебель для обучающихся, рабочее место преподавателя, доска)
Помещение для самостоятельной работы	помещение для самостоятельной работы обучающихся	Компьютеры, ноутбуки с подключением к информационно-телекоммуникационной сети «Интернет», доступом в электронную информационно-образовательную среду АлтГУ
312Л	учебный класс психологического тренинга и деловых игр - учебная аудитория для проведения занятий лекционного типа; занятий семинарского типа (лабораторных и(или) практических); проведения групповых и индивидуальных консультаций, текущего контроля и промежуточной аттестации	Учебная мебель на 40 посадочных мест; рабочее место преподавателя; доска меловая 1 шт.; доска магнитно-маркерная; стационарный экран: марка LG модель 60PF95 - 1 единица; музыкальный центр Panasonic SC-PM9E-S с колонками SA-PM9; телевизор плазменный LG 60PF95
313Л	лаборатория "Общепсихологического и психолого-педагогического практикума" - учебная аудитория для проведения занятий лекционного типа; семинарского типа (лабораторных и(или) практических); проведения групповых и	Учебная мебель на 27 посадочных мест; рабочее место преподавателя; доска меловая 1 шт.; стационарный экран: марка Projecta Pro Screen модель MW 183*240 - 1 единица; учебно-наглядные пособия

Аудитория	Назначение	Оборудование
	индивидуальных консультаций, текущего контроля и промежуточной аттестации	

8. Методические указания для обучающихся по освоению дисциплины

На зачет выносятся два теоретических вопроса и практическое задание, соответствующие содержанию формируемых компетенций. Зачет проводится в устной, либо тестовой форме (открытые задания и закрытые вопросы). На ответ и решение задачи студенту отводится 40 минут. За ответ на теоретические вопросы студент может получить максимально 5 баллов, за решение задачи 5 баллов. Перевод баллов в оценку. При верном выполнении теоретических и практических задач – оценка «отлично», при частичном выполнении практической задачи и верном теоретической – «хорошо», при частичном выполнении обоих типов задач – «удовлетворительно».

МИНОБРНАУКИ РОССИИ

федеральное государственное бюджетное образовательное учреждение высшего образования
«Алтайский государственный университет»

Психологическая реабилитация в психиатрической и соматической клиниках рабочая программа дисциплины

Закреплена за кафедрой	Кафедра клинической психологии
Направление подготовки	37.05.01. Клиническая психология
Специализация	Патопсихологическая диагностика и когнитивно-поведенческая психотерапия
Форма обучения	Очная
Общая трудоемкость	3 ЗЕТ
Учебный план	37_05_01_Клиническая психология_ПДиКПП-2023

Часов по учебному плану	108	Виды контроля по семестрам	
в том числе:		экзамены:	10
аудиторные занятия	42		
самостоятельная работа	39		
контроль	27		

Распределение часов по семестрам

Курс (семестр)	5 (10)		Итого	
	Неделя	22,5		
Вид занятий	УП	РПД	УП	РПД
Лабораторные	42	42	42	42
Сам. работа	39	19	39	19
Часы на контроль	27	27	27	27
Итого	108	88	108	88

Программу составил(и):
доцент, Ларина Алена Владимировна

Рецензент(ы):
канд.психол.н., доцент, Кузьмина Анна Сергеевна

Рабочая программа дисциплины
Психологическая реабилитация в психиатрической и соматической клиниках

разработана в соответствии с ФГОС:
Федеральный государственный образовательный стандарт высшего образования - специалитет по специальности 37.05.01 Клиническая психология (приказ Минобрнауки России от 26.05.2020 г. № 683)

составлена на основании учебного плана:
37.05.01 Клиническая психология
утвержденного учёным советом вуза от 26.06.2023 протокол № 4.

Рабочая программа одобрена на заседании кафедры
Кафедра клинической психологии

Протокол от 31.08.2022 г. № 1
Срок действия программы: 2022-2023 уч. г.

Заведующий кафедрой
канд.психол.н., доцент Кузьмина Анна Сергеевна

Визирование РПД для исполнения в очередном учебном году

Рабочая программа пересмотрена, обсуждена и одобрена для исполнения в 2023-2024 учебном году на заседании кафедры

Кафедра клинической психологии

Протокол от 31.08.2022 г. № 1
Заведующий кафедрой *канд.психол.н., доцент Кузьмина Анна Сергеевна*

1. Цели освоения дисциплины

1.1.	сформировать у студентов представления об основах психологической реабилитации больных в соматической и психиатрической клиниках, а также в профилактике заболеваний.
------	---

2. Место дисциплины в структуре ООП

Цикл (раздел) ООП: Б1.В.01

3. Компетенции обучающегося, формируемые в результате освоения дисциплины

ПК-2	Способен применять экспериментально-патопсихологические методы и психодиагностические методики индивидуально-типологической и личностной диагностики для решения психотерапевтических и реабилитационных задач
ПК-4	Способен применять методы когнитивно-поведенческой психотерапии для оптимизации качества жизни лиц с трудностями адаптации и находящихся в кризисных ситуациях, больных с психическими и поведенческими расстройствами, соматическими заболеваниями разного возраста
ПК-9	Способен осуществлять психообразовательную деятельность со специалистами в области охраны психического здоровья, образовательных учреждений, органов социальной защиты населения и (или) правоохранительной системы в связи с решением задач психологической помощи больным и их семьям

В результате освоения дисциплины обучающийся должен

3.1.	Знать:
3.1.1.	<ul style="list-style-type: none">– основные принципы реабилитации и функционального диагноза;– основные психологические и социальные факторы, опосредствующие влияние болезни на качество жизни и эффективность лечения;– основные мишени и уровни психологического вмешательства;– механизмы и методы повышения комплаенс, поведения, связанного со здоровьем;– методы и приемы формирования и изменения внутренней картины болезни у больных соматическими заболеваниями;– особенности психологической реабилитации в разных возрастных группах; особенности работы с разными явлениями (боль, тревога и т.п.);– цели, задачи и основные методы реабилитации в психиатрической клинике; основные индивидуальные и групповые методы восстановления критичности; основные методы восстановления утраченных навыков и социализации.– возможности и ограничения социально-психологических программ разных уровней;– структуру и особенности социально-психологических программ в сфере профилактики и лечения;
3.2.	Уметь:
3.2.1.	<ul style="list-style-type: none">– выявлять основные мишени реабилитационных мероприятий и предлагать программу реабилитации в соматической и психиатрической клиниках;– проводить диагностику социальных и психологических факторов, лежащих в основе возникновения, течения и хронификации заболевания, а также факторов-буферов, способствующих эффективности лечения;

	– самостоятельно анализировать существующие социально-психологические программы и формулировать основные положения программ психологической реабилитации с учетом различных условий;
3.3.	Иметь навыки и (или) опыт деятельности (владеть):
3.3.1.	– методологией биопсихосоциального подхода применительно к задачам реабилитации; – навыками психологического анализа индивидуального случая с целью подбора программы реабилитационных мероприятий; – навыками создания и верификации социально-психологических программ реабилитации и профилактики с клинической психологии и психологии здоровья. – базовыми техниками индивидуальной и групповой реабилитации больных.

4. Структура и содержание дисциплины

Код занятия	Наименование разделов и тем	Вид занятия	Семестр	Часов	Компетенции	Литература
Раздел 1. Общее представление о реабилитации						
1.1.	Реабилитация: подходы к определению, виды реабилитации. Реабилитация и лечение, реабилитация и профилактика. Принципы и этапы реабилитации.	Лабораторные	10	6	ПК-9	Л1.1, Л1.2, Л2.1, Л2.2
1.2.	Соотношение биологических и психосоциальных воздействий на разных этапах реабилитации.	Сам. работа	10	2	ПК-9	Л1.1, Л1.2, Л2.1, Л2.2
1.3.	Особенности реабилитации психически больных.	Лабораторные	10	4	ПК-9	Л1.1, Л1.2, Л2.1, Л2.2
1.4.	Функциональный диагноз как клиническая основа реабилитации. Биопсихосоциальная модель эффективности лечения и реабилитации.	Сам. работа	10	2	ПК-9	Л1.1, Л1.2, Л2.1, Л2.2
1.5.	Субъективные и объективные критерии эффективности лечения. Субъективное благополучие, качество жизни и методы их оценки.	Лабораторные	10	4	ПК-9	Л1.1, Л1.2, Л2.1, Л2.2
Раздел 2. Психологические и социальные факторы в структуре лечения и реабилитации						
2.1.	Роль психологических и факторов в опосредствовании	Лабораторные	10	4	ПК-9	Л1.1, Л1.2, Л2.1, Л2.2


Код занятия	Наименование разделов и тем	Вид занятия	Семестр	Часов	Компетенции	Литература
	влияния социальной ситуации болезни на качество жизни и эффективность лечения. Поведение, связанное со здоровьем. Комплаенс. Самоэффективность в отношении болезни. Плацебо-эффект. Социальная поддержка и эффективность лечения.					
2.2.	Основные мишени и уровни психологического вмешательства: индивидуальный подход, модели диадического взаимодействия, групповые модели, общественные модели.	Сам. работа	10	2	ПК-9	Л1.1, Л1.2, Л2.1, Л2.2
2.3.	Особенности психологического вмешательства, направленного на профилактику, эффективность лечения, реабилитацию, улучшение качества жизни и состояния.	Сам. работа	10	2	ПК-9	Л1.1, Л1.2, Л2.1, Л2.2
2.4.	Рассмотреть и проанализировать примеры вмешательств и социальных программ.	Сам. работа	10	2	ПК-9	Л1.1, Л1.2, Л2.1, Л2.2
Раздел 3. Психологическое сопровождение при соматических заболеваниях: модели и методы личностного уровня						
3.1.	Мотивационные модели и модели саморегуляции как основа психологического сопровождения при соматических заболеваниях.	Сам. работа	10	2	ПК-9	Л1.1, Л1.2, Л2.1, Л2.2
3.2.	Факторы предрасположения к заболеванию, триггеры, факторы хронификации заболевания.	Лабораторные	10	4	ПК-9	Л1.1, Л1.2, Л2.1, Л2.2
3.3.	Механизмы и методы повышения комплаенс. Теории изменения поведения, связанного со здоровьем	Сам. работа	10	2	ПК-9	Л1.1, Л1.2, Л2.1, Л2.2
Раздел 4. Внутренняя картина болезни как «орган» саморегуляции в отношении заболевания. Психотерапевтические методы работы с внутренней картиной болезни						

Код занятия	Наименование разделов и тем	Вид занятия	Семестр	Часов	Компетенции	Литература
4.1.	Структура и функции внутренней картины болезни при соматических заболеваниях. Психотерапевтические подходы и методы работы с уровнями внутренней картины болезни.	Сам. работа	10	1	ПК-9	Л1.1, Л1.2, Л2.1, Л2.2
4.2.	Техники телесно-ориентированной терапии, релаксация, техники «осмысленной медитации». Техники гештальт-терапии, работа с переживанием, арт-терапия. Когнитивный уровень: обучение, когнитивная терапия, техники убеждения.	Лабораторные	10	8	ПК-9	Л1.1, Л1.2, Л2.1, Л2.2
4.3.	Особенности использования методов психотерапии на разных этапах реакции на заболевание.	Сам. работа	10	2	ПК-9	Л1.1, Л1.2, Л2.1, Л2.2
4.4.	Мотивационные изменения при хронических заболеваниях, сдвиг цели на мотив, самоограничительное поведение. Мотивационный уровень: мотивационное интервью, тренинги оптимизма и жизнестойкости, экзистенциальная терапия.	Лабораторные	10	4	ПК-9	Л1.1, Л1.2, Л2.1, Л2.2
Раздел 5. Особенности психологического сопровождения в различных условиях						
5.1.	Психология боли. Самоограничительное поведение при боли («поведение боли») и методы его преодоления.	Сам. работа	10	1	ПК-9	Л1.1, Л1.2, Л2.1, Л2.2
5.2.	Особенности психологического сопровождения в разных возрастных группах	Лабораторные	10	4	ПК-9	Л1.1, Л1.2, Л2.1, Л2.2
Раздел 6. Психологическая реабилитация в психиатрической клинике: функциональный диагноз и восстановительное лечение						

Код занятия	Наименование разделов и тем	Вид занятия	Семестр	Часов	Компетенции	Литература
6.1.	Цели и задачи реабилитации в психиатрической клинике.	Лабораторные	10	4	ПК-9	Л1.1, Л1.2, Л2.1, Л2.2
6.2.	Восстановительное лечение как этап реабилитации. Методы восстановления утраченных навыков и социализации. Восстановление психических функций: патопсихологическая коррекция. Методы когнитивной терапии. Структура групповых методов психотерапии. Группы социальной поддержки. Арт-терапия. Семейные исследования в психиатрии и их роль для реабилитации психически больных. Семейный диагноз и семейная психотерапия.	Сам. работа	10	1	ПК-9	Л1.1, Л1.2, Л2.1, Л2.2

5. Фонд оценочных средств

5.1. Контрольные вопросы и задания для проведения текущего контроля и промежуточной аттестации по итогам освоения дисциплины
<ol style="list-style-type: none"> 1. Реабилитация: подходы к определению, виды реабилитации. Особенности психологической реабилитации. 2. Соотношение биологических и психосоциальных методов на разных этапах реабилитации. Особенности реабилитации психически больных. 3. Биопсихосоциальная модель эффективности лечения и реабилитации. 4. Функциональный диагноз как клиническая основа реабилитации. 5. Применение субъективных и объективных критериев для оценки эффективности психологической реабилитации в психиатрической и соматической клиниках. 6. Психологические и социальные факторы, опосредствующие влияние болезни на качество жизни и эффективность лечения. Поведение, связанное со здоровьем. 7. Основные мишени и уровни психологического вмешательства. 8. Модели в рамках индивидуального подхода к реабилитации и профилактике. 9. Модели диадического взаимодействия, их применение в реабилитации и профилактике. 10. Групповые модели, их применение в реабилитации и профилактике. 11. Общественные модели, их применение в реабилитации и профилактике. 12. Факторы предрасположения к заболеванию, триггеры, факторы хронификации заболевания. 13. Внутренняя картина болезни как «орган» саморегуляции в отношении заболевания. 14. Психотерапевтические подходы и методы работы с уровнями внутренней картины болезни. 15. Функциональный диагноз как системный анализ социальной

<p>и психической адаптации больных и ее механизмов.</p> <p>16. Методы восстановления утраченных навыков и социализации при психических заболеваниях.</p> <p>17. Психообразование при психических заболеваниях.</p> <p>18. Роль структуры взаимоотношений в психиатрических отделениях и их значение для организации реабилитации.</p> <p>19. Организационные формы реабилитации психически больных: трудотерапия, лечебно-трудовые мастерские и полустационарное лечение.</p>
<p>5.2. Темы письменных работ для проведения текущего контроля (эссе, рефераты, курсовые работы и др.)</p>
<p>Проектные задания</p> <p>1. Анализ индивидуальных случаев с предложением основных мишеней и этапов психологической реабилитации. Описание случаев и процесса реабилитации (из рекомендованной литературы).</p> <p>2. Выполнение проектного задания включает самостоятельную разработку и защиту социальной программы в сфере психологии здоровья (профилактика, лечение и т.п.) или в сфере клинической психологии (реабилитация больных с психическими или соматическими заболеваниями). Мишень, целевая аудитория и механизм воздействия выбираются, исходя из сферы научных интересов студента.</p>
<p>5.3. Фонд оценочных средств для проведения промежуточной аттестации</p>
<p>См. приложение</p>
<p>Приложения</p>
<p>Приложение 1.  ФОС_Психологическая реабилитация больных в психиатрической и соматической клиниках.doc</p>

6. Учебно-методическое и информационное обеспечение дисциплины

6.1. Рекомендуемая литература				
6.1.1. Основная литература				
	Авторы	Заглавие	Издательство, год	Эл. адрес
Л1.1	Немов Р.С.	ОБЩАЯ ПСИХОЛОГИЯ В 3 Т. ТОМ II В 4 КН. КНИГА 3. ВООБРАЖЕНИЕ И МЫШЛЕНИЕ 6-е изд., пер. и доп. Учебник и практикум для академического бакалавриата: Гриф УМО ВО	М.:Издательство Юрайт, 2018	https://biblio-online.ru/book/941905CF-1897-4B93-B60D-05F03766A56B
Л1.2	Немов Р.С.	ОБЩАЯ ПСИХОЛОГИЯ В 3 Т. ТОМ II В 4 КН. КНИГА 4. РЕЧЬ. ПСИХИЧЕСКИЕ СОСТОЯНИЯ 6-е изд., пер. и доп. Учебник и практикум для академического бакалавриата: Гриф УМО ВО	М.:Издательство Юрайт, 2018	https://biblio-online.ru/book/C2CAC416-7D34-42FD-82F9-A5E7DC9ACE1D
6.1.2. Дополнительная литература				
	Авторы	Заглавие	Издательство, год	Эл. адрес

Л2.1	Панферов В.Н., Волохонская М.С., Микляева А.В.	ОБЩАЯ ПСИХОЛОГИЯ. ТЕОРЕТИЧЕСКИЕ ОСНОВЫ. Учебник и практикум для академического бакалавриата: Гриф УМО ВО	М.:Издательство Юрайт, 2018	https://biblio-online.ru/book/29DC031F-6134-4CC6-A932-3622A3612B92
Л2.2	Зейгарник Б.В.	ПАТОПСИХОЛОГИЯ 3-е изд., пер. и доп. Учебник для академического бакалавриата: Гриф УМО ВО	М.:Издательство Юрайт, 2018	https://biblio-online.ru/book/BB6F06CE-8D44-4AAC-997F-92A617738818
6.2. Перечень ресурсов информационно-телекоммуникационной сети "Интернет"				
	Название	Эл. адрес		
Э1	ЭБС «Университетская библиотека online»	https://biblioclub.ru/		
Э2	ЭБС АлтГУ	http://elibrary.asu.ru/		
Э3	ЭБС издательства «Юрайт»	https://www.biblio-online.ru/		
Э4	Психологическая реабилитация в психиатрической и соматической клиниках	https://portal.edu.asu.ru/course/view.php?id=6023		
6.3. Перечень программного обеспечения				
Microsoft Windows Microsoft Office 7-Zip AcrobatReader				
6.4. Перечень информационных справочных систем				
ЭБС издательства «Лань»: https://e.lanbook.com/ ЭБС «Университетская библиотека online»: https://biblioclub.ru/ ЭБС издательства «Юрайт»: https://www.biblio-online.ru/ ЭБС АлтГУ: http://elibrary.asu.ru/				

7. Материально-техническое обеспечение дисциплины

Аудитория	Назначение	Оборудование
Учебная аудитория	для проведения занятий лекционного типа, занятий семинарского типа (лабораторных и(или) практических), групповых и индивидуальных консультаций, текущего контроля и промежуточной аттестации, курсового проектирования (выполнения курсовых работ), проведения практик	Стандартное оборудование (учебная мебель для обучающихся, рабочее место преподавателя, доска)
Помещение для самостоятельной работы	помещение для самостоятельной работы обучающихся	Компьютеры, ноутбуки с подключением к информационно-телекоммуникационной сети «Интернет», доступом в электронную информационно-образовательную среду АлтГУ
312Л	учебный класс психологического тренинга и деловых игр - учебная аудитория для проведения занятий лекционного типа; занятий семинарского	Учебная мебель на 40 посадочных мест; рабочее место преподавателя; доска меловая 1 шт.; доска магнитно-маркерная; стационарный экран: марка

Аудитория	Назначение	Оборудование
	типа (лабораторных и(или) практических); проведения групповых и индивидуальных консультаций, текущего контроля и промежуточной аттестации	LG модель 60PF95 - 1 единица; музыкальный центр Panasonic SC-PM9E-S с колонками SA-PM9; телевизор плазменный LG 60PF95
313Л	лаборатория "Общепсихологического и психолого-педагогического практи-кума" - учебная аудитория для проведения занятий лекционного типа; семинарского типа (лабораторных и(или) практических); проведения групповых и индивидуальных консультаций, текущего контроля и промежуточной аттестации	Учебная мебель на 27 посадочных мест; рабочее место преподавателя; доска меловая 1 шт; стационарный экран: марка Projecta Pro Screen модель MW 183*240 - 1 единица; учебно-наглядные пособия

8. Методические указания для обучающихся по освоению дисциплины

Для успешного освоения компетенций и закрепления знаний, умений, навыков и (или) опыта деятельности в рамках программного материала дисциплины студентам рекомендуется организовать самостоятельную работу:

1. Самостоятельное изучение разделов, проработка и повторение теоретического (лекционного) материала и материала учебников и учебных пособий.
2. Анализ теоретической информации по вопросам, заданиям к аттестации по дисциплине. Поиск основных понятий и терминов в информационно-справочных и поисковых, электронных образовательных системах; в том числе с составлением структурно-логических схем, систематических таблиц, опорного (план-) конспекта и т.п. Выполнение практических заданий, предусмотренных в рамках программы дисциплины (курса, модуля).

Студенты допускаются к экзамену в случае выполнения ими учебного плана по дисциплине: выполнения всех заданий и мероприятий, предусмотренных программой дисциплины (по формам текущего контроля). В случае наличия учебной задолженности студент отрабатывает пропущенные занятия на консультациях.

МИНОБРНАУКИ РОССИИ

федеральное государственное бюджетное образовательное учреждение высшего образования
«Алтайский государственный университет»

Психология телесности

рабочая программа дисциплины

Закреплена за кафедрой	Кафедра клинической психологии
Направление подготовки	37.05.01. Клиническая психология
Специализация	Патопсихологическая диагностика и когнитивно-поведенческая психотерапия
Форма обучения	Очная
Общая трудоемкость	3 ЗЕТ
Учебный план	37_05_01_Клиническая психология_ПДиКПП-2023

Часов по учебному плану	108	Виды контроля по семестрам
в том числе:		зачеты: 7
аудиторные занятия	42	
самостоятельная работа	66	

Распределение часов по семестрам

Курс (семестр)	4 (7)		Итого	
	Неделя 15			
Вид занятий	УП	РПД	УП	РПД
Лекции	14	14	14	14
Лабораторные	28	28	28	28
Сам. работа	66	10	66	10
Итого	108	52	108	52

Программу составил(и):
канд.психол.н., доцент, Кузьмина Анна Сергеевна

Рецензент(ы):
канд.психол.н., доцент, Трофимова Юлия Владимировна

Рабочая программа дисциплины
Психология телесности

разработана в соответствии с ФГОС:
Федеральный государственный образовательный стандарт высшего образования - специалитет по специальности 37.05.01 Клиническая психология (приказ Минобрнауки России от 26.05.2020 г. № 683)

составлена на основании учебного плана:
37.05.01 Клиническая психология
утвержденного учёным советом вуза от 26.06.2023 протокол № 4.

Рабочая программа одобрена на заседании кафедры
Кафедра клинической психологии

Протокол от 31.08.2022 г. № 1
Срок действия программы: 2022-2023 уч. г.

Заведующий кафедрой
канд.психол.н., доцент Труевцев Дмитрий Владимирович

Визирование РПД для исполнения в очередном учебном году

Рабочая программа пересмотрена, обсуждена и одобрена для
исполнения в 2023-2024 учебном году на заседании кафедры

Кафедра клинической психологии

Протокол от 31.08.2022 г. № 1
Заведующий кафедрой *канд.психол.н., доцент Труевцев Дмитрий Владимирович*

1. Цели освоения дисциплины

1.1.	Ознакомление студентов с важной областью клинической психологии — психологией телесности; формирование общих представлений о социализации телесных функций и их «культурной патологии», месте телесных расстройств в структуре различных нарушений психики.
------	--

2. Место дисциплины в структуре ООП

Цикл (раздел) ООП: Б1.В.01

3. Компетенции обучающегося, формируемые в результате освоения дисциплины

ПК-3	Способен применять теоретическо-методологические положения и методы когнитивно-поведенческой психотерапии для осуществления доказательного психологического вмешательства
------	---

В результате освоения дисциплины обучающийся должен

3.1.	Знать:
3.1.1.	— ориентироваться в теоретической проблематике психологии телесности; — иметь общие представления о клинико-психологической феноменологии телесных расстройств и методах их коррекции; – методологические и практико-терапевтические основы психологии телесности;
3.2.	Уметь:
3.2.1.	– применять понимание внутренней картины болезни, мифов болезни, механизмов возникновения телесных симптомов, их вторичного означивания, формирования телесности как высшей психической функции, различения феномена «организм - тело»; – применять для решения практических задач клинической психологи - психологическую составляющую соматоформных, сексуальных расстройств, расстройств пищевого поведения, алекситимии; основные понятия, категории психологии телесности; - учитывать роль социокультурных и других (семейных, генетических) факторов в анализе проблемы формирования соматоформных, сексуальных расстройств, расстройств пищевого поведения; - применять результаты психологической диагностики для составления психологического заключения и программы психокоррекции.
3.3.	Иметь навыки и (или) опыт деятельности (владеть):
3.3.1.	- диагностикой и осуществлять психокоррекцию нарушений психической деятельности, проявляющихся в телесной форме, на "телесном" уровне; - применять соответствующие проблеме методики диагностики, правила составления программы психотерапии, психоэдукации.

4. Структура и содержание дисциплины

Код занятия	Наименование разделов и тем	Вид занятия	Семестр	Часов	Компетенции	Литература
Раздел 1. Методологические и практико-терапевтические основы психологии телесности. Феноменология телесности.						
1.1.	Методологические и терапевтические основы психологии телесности.	Лекции	7	2	ПК-3	Л1.1, Л2.1, Л1.2

Код занятия	Наименование разделов и тем	Вид занятия	Семестр	Часов	Компетенции	Литература
1.2.	Феноменология телесности.	Лекции	7	2	ПК-3	Л1.1, Л2.1, Л1.2
1.3.	Объективация телесности, опосредование телесности.	Лекции	7	2	ПК-3	Л1.1, Л2.1, Л1.2
1.4.	Внутренняя картина болезни, мифы болезни. Виды психосоматических расстройств.	Лекции	7	2	ПК-3	Л1.1, Л2.1, Л1.2
1.5.	Исследования телесности в медицине	Лекции	7	4	ПК-3	Л1.1, Л2.1, Л1.2
1.6.	Виды психо-телесных нарушений	Лекции	7	2	ПК-3	Л1.1, Л2.1, Л1.2
1.7.	Методологические и терапевтические основы психологии телесности	Лабораторные	7	6	ПК-3	Л1.1, Л2.1, Л1.2
1.8.	Культурно-исторический подход к формированию телесности	Лабораторные	7	4	ПК-3	Л1.1, Л2.1, Л1.2
1.9.	Внутренняя картина болезни при различных вариантах психических и соматических расстройств и психологические методы коррекции ее нарушений	Лабораторные	7	2	ПК-3	Л1.1, Л2.1, Л1.2
1.10.	Расстройства пищевого поведения (РПП).	Лабораторные	7	2	ПК-3	Л1.1, Л2.1, Л1.2
1.11.	Значение и смысл телесного ощущения	Лабораторные	7	2	ПК-3	Л1.1, Л2.1, Л1.2
1.12.	Болезнь как семиотическая система	Лабораторные	7	4	ПК-3	Л1.1, Л2.1, Л1.2
1.13.	Клинико-психологический аспект нарушений телесности в клинике психических и соматических заболеваний	Лабораторные	7	4	ПК-3	Л1.1, Л2.1, Л1.2
1.14.	Психотерапия психических расстройств «телесности».	Лабораторные	7	4	ПК-3	Л1.1, Л2.1, Л1.2
1.15.	Решение практических задач	Сам. работа	7	5	ПК-3	Л1.1, Л2.1, Л1.2
1.16.	Подготовка к зачету	Сам. работа	7	5	ПК-3	Л1.1, Л2.1, Л1.2


5. Фонд оценочных средств

5.1. Контрольные вопросы и задания для проведения текущего контроля и промежуточной аттестации по итогам освоения дисциплины

- 1) В чём специфика телесности человека как варианта ВПФ;
- 2) Тело как предмет психологии, история изучения;
- 3) Принципы объективного подхода в исследовании телесности (Объект-субъект);
- 4) Культурно-исторический подход к формированию телесности;
- 5) Границы тела;
- 6) Фантом тела и фантомные ощущения;
- 7) Формирования образа внутреннего и внешнего тела;
- 8) Проблема верификации телесных ощущений;
- 9) Значение и смысл телесного ощущения;
- 10) Феномен зонда, тело как универсальный зонд;
- 11) Формирования культурного «тела» в онтогенезе;
- 12) Нарушения контроля и произвольной регуляции телесных функций;
- 13) Исследования телесности в медицине. Ипохондрия и сенестопатия;
- 14) Нарушение телесного восприятия при ипохондрических расстройствах;
- 15) Конверсионные и диссоциативные расстройства;
- 16) Эротическое тело и функциональные сексуальные расстройства;
- 17) Формирование телесности в подростковом возрасте в норме и патологии, факторы влияния на механизм формирования;
- 18) Синдромальный подход в психологии телесности;
- 19) Эвристическая ценность постнеклассических моделей в психологии телесности;
- 20) Нарушения телесности при расстройствах пищевого поведения;
- 21) Когнитивно-бихевиоральное лечение расстройств психо-телесного спектра;
- 22) Проблема объективации телесного опыта. Психотерапия расстройств данного спектра;
- 23) Освоение в культурной среде социализованных форм осуществления телесных функций (еды, питья, выделений, сексуальных отправления), культурных способов переживания и проявления телесных болезненных расстройств;
- 24) Отношение к болезни и подходы, исследования проблемы ВКБ (Вассерман, Ташлыков, Тхостов, Арина, Смирнов, Резникова);
- 25) Алекситимия. Основные понятия, категории психологии телесности.

5.2. Темы письменных работ для проведения текущего контроля (эссе, рефераты, курсовые работы и др.)

1. Методологические и практико-терапевтические основы психологии телесности. Телесность как социальное, психологическое, языковое, культурное явление.
2. Проблема интересубъективности, феномен автокоммуникации и вопрос о непрерывности/дискретности человеческого опыта.
3. Феномен игры и проблема символического опосредования телесности человека.
4. Тело и отношения «субъект—объект» — тело и отношения «Я—другой» — тело и межкультурная коммуникация — тело и автокоммуникация — тело и знак.
5. Концепция культурной патологии (Тхостов, Сурнов).
6. Психоанализитические теории соматических расстройств.
7. Психосоматика и психология телесности: современные взгляды, исследования и перспективы развития в рамках клинической психологии.
8. Тело как предмет психологии. Основные теоретические положения и экспериментальные подходы к исследованию телесности.
9. Проблема «внутреннего» тела. Тело как механизм, как организм.
10. Принципы объективного подхода в исследовании телесности.
11. Историческо-культурологический обзор концепций телесности.
12. Онтогенез телесности, рождение тела, телесные фантомы.
13. Религиозные формы объективации телесного опыта. «Религиозное тело».
14. Сексуальные формы объективации человеческого тела. «Эротическое» тело.
15. Болезненные формы объективации телесности. «Болезненное» тело.
16. Субъективная семантика телесности.
17. Трансформация субъективной интрацептивной семантики при различных формах психической патологии (Тхостов, Артемьева, др.).
18. Смысловое опосредствование телесности. Смысл телесного ощущения.
19. Концепция «мифологического» Р. Барта, и возможности ее использования для понимания феноменов телесности.

5.3. Фонд оценочных средств для проведения промежуточной аттестации
См. приложение
Приложения
Приложение 1.  ФОС_Психология телесности.doc

6. Учебно-методическое и информационное обеспечение дисциплины

6.1. Рекомендуемая литература				
6.1.1. Основная литература				
	Авторы	Заглавие	Издательство, год	Эл. адрес
Л1.1	Орлова Е. А., Колесник Н. Т., Ефремова Г. И. ; Под ред. Ефремовой Г.И.	КЛИНИЧЕСКАЯ ПСИХОЛОГИЯ 3-е изд., испр. и доп. Учебник для академического бакалавриата: Гриф УМО ВО	М.:Издательство Юрайт, 2018	https://biblio-online.ru/book/85FF788E-B7F6-42D5-9D0D-1EB578BD8B77
Л1.2	Кулганов В. А., Белов В. Г., Парфенов Ю. А.	Прикладная клиническая психология: Учебники и учебные пособия для ВУЗов	Санкт-Петербургский государственный институт психологии и социальной работы, 2012	http://biblioclub.ru/index.php?page=book_red&id=277334
6.1.2. Дополнительная литература				
	Авторы	Заглавие	Издательство, год	Эл. адрес
Л2.1	Венгер А.Л., Морозова Е.И.	КЛИНИЧЕСКАЯ ПСИХОЛОГИЯ РАЗВИТИЯ. Учебник и практикум для бакалавриата и магистратуры: Гриф УМО ВО	М.:Издательство Юрайт, 2018	https://biblio-online.ru/book/A2CE2C92-5AF7-42EF-97D9-DC6E56A346ED
6.2. Перечень ресурсов информационно-телекоммуникационной сети "Интернет"				
	Название	Эл. адрес		
Э1	ЭБС «Университетская библиотека online»	https://biblioclub.ru/		
Э2	ЭБС издательства «Юрайт»	https://www.biblio-online.ru/		
Э3	ЭБС АлтГУ	http://elibrary.asu.ru/		
Э4	Психология телесности	https://portal.edu.asu.ru/course/view.php?id=6022		
6.3. Перечень программного обеспечения				
Microsoft Windows Microsoft Office 7-Zip AcrobatReader				

6.4. Перечень информационных справочных систем

ЭБС издательства «Лань»
ЭБС «Университетская библиотека online»
ЭБС издательства «Юрайт»
ЭБС АлтГУ

7. Материально-техническое обеспечение дисциплины

Аудитория	Назначение	Оборудование
Учебная аудитория	для проведения занятий лекционного типа, занятий семинарского типа (лабораторных и(или) практических), групповых и индивидуальных консультаций, текущего контроля и промежуточной аттестации, курсового проектирования (выполнения курсовых работ), проведения практик	Стандартное оборудование (учебная мебель для обучающихся, рабочее место преподавателя, доска)
313Л	лаборатория "Общепсихологического и психолого-педагогического практи-кума" - учебная аудитория для проведения занятий лекционного типа; семинарского типа (лабораторных и(или) практических); проведения групповых и индивидуальных консультаций, текущего контроля и промежуточной аттестации	Учебная мебель на 27 посадочных мест; рабочее место преподавателя; доска меловая 1 шт.; стационарный экран: марка Projecta Pro Screen модель MW 183*240 - 1 единица; учебно-наглядные пособия
312Л	учебный класс психологического тренинга и деловых игр - учебная аудитория для проведения занятий лекционного типа; занятий семинарского типа (лабораторных и(или) практических); проведения групповых и индивидуальных консультаций, текущего контроля и промежуточной аттестации	Учебная мебель на 40 посадочных мест; рабочее место преподавателя; доска меловая 1 шт.; доска магнитно-маркерная; стационарный экран: марка LG модель 60PF95 - 1 единица; музыкальный центр Panasonic SC-PM9E-S с колонками SA-PM9; телевизор плазменный LG 60PF95
Помещение для самостоятельной работы	помещение для самостоятельной работы обучающихся	Компьютеры, ноутбуки с подключением к информационно-телекоммуникационной сети «Интернет», доступом в электронную информационно-образовательную среду АлтГУ

8. Методические указания для обучающихся по освоению дисциплины

Методические рекомендации студентам для выполнения заданий текущего контроля

Для выполнения заданий по текущему контролю студентам рекомендуется обратиться к преподавателю для уточнения индивидуальной формулировки задания. Студенту предлагается форма отчетности в виде: письменного конспекта, выступления на практическом занятии с докладом, выполнения конспекта-схемы и пр. Письменное индивидуальное контрольное задание студентом сдается преподавателю заблаговременно до окончания дисциплины или в установленные сроки. Устное индивидуальное контрольное задание рекомендуется выполнить при выступлении с докладом (сообщением) на практическом занятии по соответствующей работе теме.

Методические указания студентам для выполнения самостоятельной работы

Выполнение обязательной самостоятельной работы студента обес-печивают его подготовку к практическим занятиям, к активному участию на занятии в качественном декларировании докладов, сообщений, выпол-нении индивидуальных контрольных работ и текущих тестовых заданий.

Для формирования представлений и навыков качественного ответа по предложенным темам студенту необходимо ознакомиться с предложенной в рабочей программе дисциплины основной и дополнительной литературой по курсу введение в клиническую психологию, составлять развернутый конспект рассматриваемых тем.

Для удобства ориентировки в качестве подготовки студента, рекомендуется отвечать на вопросы и решать задания для самопроверки. При успешном решении 90-100% заданий студент может заключить о своей качественной подготовке по конкретному разделу дисциплины.

Перечисленные ниже проблематики тем контролируемой самостоятельной работы студента направлены на углубленное изучение и закрепление знаний студента в области аномалий личности, на формирование навыков анализа диагностики личностных расстройств.

На практических занятиях по предмету «Введение в клиническую психологию» рассматриваются вопросы психологической диагностики и психологического вмешательства при психических расстройствах.

Практическая работа студентов на занятиях направлена на развитие самостоятельности, приобретение и закрепление умений и навыков диагностики расстройств личности, анализа подходов к рассмотрению психической нормы и патологии. Поэтому при подготовке к практическим занятиям студенту рекомендуется составлять конспект предложенных текстов по рассматриваемой проблематике, выделять важные и второстепенные признаки исследуемых явлений.

На практических занятиях, посвященных рассмотрению различных рубрик классификации психических расстройств, студентам необходимо выслушивать доклады одногруппников, формулировать и задавать вопросы по проблемным аспектам теории, предлагать варианты их методологических решений.

На практических занятиях, посвященных анализу когнитивных профилей и когнитивных схем, характерных определенным расстройствам личности, студентам предлагается провести анализ убеждений, правил, установок и автоматических мыслей для различных расстройств личности.

К каждому практическому занятию студенты получают возможность сделать доклад по предложенным темам. На самом занятии они должны слушать и анализировать доклады сокурсников для участия в последующем обсуждении проблемы.

По итогам заслушанных выступлений студентам выставляются баллы, которые при необходимости трансформируются в оценки. Так за качественный и полный ответ, с примерами, выделением четких особенностей концепций выставляется 75 – 100 баллов (оценка «отлично»).

При достаточно содержательном ответе, но без примеров, либо с присутствием путаницы при дифференцировании основных понятий и принципов выставляется от 50 до 74 баллов (оценка «хорошо»). А при плохом знакомстве с материалом предложенных тестов, при некачественно подготовленном выступлении, не выделении четких принципов той или иной концепции идентичности, а также неумении сформулировать вывод по содержанию своего выступления - выставляется от 25 до 49 баллов (оценка «удовлетворительно»).

Методические указания для подготовки к экзамену

При подготовке к прохождению экзаменационного контроля студентам рекомендуется проанализировать предлагаемую литературу для подготовки по темам, принимать участие и активно работать на практических занятиях при разборе проблемных областей дисциплины, выполнить индивидуальное контрольное задание.

При выборе письменного индивидуального контрольного задания сдать его преподавателю заранее до экзамена, при выполнении устного индивидуального контрольного задания студенту рекомендуется сделать выступление на практическом занятии по соответствующей работе теме.

МИНОБРНАУКИ РОССИИ

федеральное государственное бюджетное образовательное учреждение высшего образования
«Алтайский государственный университет»

Супервизия по когнитивно-поведенческой психотерапии

рабочая программа дисциплины

Закреплена за кафедрой	Кафедра клинической психологии
Направление подготовки	37.05.01. Клиническая психология
Специализация	Патопсихологическая диагностика и когнитивно-поведенческая психотерапия
Форма обучения	Очная
Общая трудоемкость	6 ЗЕТ
Учебный план	37_05_01_Клиническая психология_ПДиКПП-2023

Часов по учебному плану	216	Виды контроля по семестрам
в том числе:		зачеты: 10, 11
аудиторные занятия	84	
самостоятельная работа	132	

Распределение часов по семестрам

Курс (семестр)	5 (10)		6 (11)		Итого	
	УП	РПД	УП	РПД		
Неделя	22,5		15			
Вид занятий	УП	РПД	УП	РПД	УП	РПД
Лабораторные	42	42	42	42	84	84
Сам. работа	66	66	66	66	132	132
Итого	108	108	108	108	216	216

Программу составил(и):
Ст. преп., Кулагина дарья Алексеевна

Рецензент(ы):
канд.психол.н., доцент, Кузьмина Анна Сергеевна

Рабочая программа дисциплины
Супервизия по когнитивно-поведенческой психотерапии

разработана в соответствии с ФГОС:
Федеральный государственный образовательный стандарт высшего образования - специалитет по специальности 37.05.01 Клиническая психология (приказ Минобрнауки России от 26.05.2020 г. № 683)

составлена на основании учебного плана:
37.05.01 Клиническая психология
утвержденного учёным советом вуза от 26.06.2023 протокол № 4.

Рабочая программа одобрена на заседании кафедры
Кафедра клинической психологии

Протокол от 31.08.2023 г. № 1
Срок действия программы: 20232024 уч. г.

Заведующий кафедрой
канд.психол.н., доцент Кузьмина Анна Сергеевна

Визирование РПД для исполнения в очередном учебном году

Рабочая программа пересмотрена, обсуждена и одобрена для
исполнения в 2023-2024 учебном году на заседании кафедры

Кафедра клинической психологии

Протокол от 31.08.2023 г. № 1
Заведующий кафедрой *канд.психол.н., доцент Кузьмина Анна Сергеевна*

1. Цели освоения дисциплины

1.1.	формирование системы научных понятий и профессионального мировоззрения в рамках традиционных и современных научных подходов к изучению и исследованию теоретических, методологических и организационных проблем супервизии; овладение теоретическим знанием и практическими навыками в области супервизии.
------	--

2. Место дисциплины в структуре ООП

Цикл (раздел) ООП: Б1.В.01

3. Компетенции обучающегося, формируемые в результате освоения дисциплины

ПК-3	Способен применять теоретическо-методологические положения и методы когнитивно-поведенческой психотерапии для осуществления доказательного психологического вмешательства
ПК-3.1	Знает теоретико – методологические положения когнитивно – поведенческой терапии
ПК-3.2	Умеет на основе методологии и методов когнитивно-поведенческого подхода в психологии и психотерапии проводить анализ психологической информации, определять цели, этапы и техники вмешательства - психолога реабилитационных и психотерапевтических программ
ПК-3.3	Умеет разрабатывать, организовывать и применять программы научно-обоснованного психологического вмешательства с опорой на когнитивно-поведенческий подход с учетом нозологических, синдромных и индивидуально-психологических характеристик, а также социальных позиций и возраста пациента
ПК-4	Способен применять методы когнитивно-поведенческой психотерапии для оптимизации качества жизни лиц с трудностями адаптации и находящихся в кризисных ситуациях, больных с психическими и поведенческими расстройствами, соматическими заболеваниями разного возраста
ПК-4.1	Знает методы когнитивно-поведенческой психотерапии для оптимизации качества жизни лиц с трудностями адаптации и находящихся в кризисных ситуациях
ПК-4.2	Способен применять методы когнитивно-поведенческой психотерапии качества жизни лиц с трудностями адаптации и находящихся в кризисных ситуациях
ПК-4.3	Умеет подбирать методы когнитивно-поведенческой психотерапии с учетом трудных моментов диагностики качества жизни пациентов, разрешения кризисных ситуаций, восстановления когнитивного дефекта, преодоления нарушений регуляции эмоций и поведения при психотических и непсихотических расстройствах, нарушениях адаптации и поведения (в том числе при суицидальном и самоповреждающем поведении)
ПК-5	Способен организовывать групповую психотерапию, прогнозировать и оценивать динамику эффективности психологического вмешательства
ПК-5.1	Знает способы организации групповой психотерапии и оценку динамики эффективности психологического вмешательства
ПК-5.2	Умеет с опорой на интеграцию культурно-деятельностного подхода и современных направлений когнитивно поведенческой терапии определять этапы и цели, организовывать групповую психотерапию и психологическое вмешательство, фиксировать динамику, строить прогностические траектории состояния пациентов, предупреждать кризисные стадии прохождения терапии, учитывая закономерности групповой динамики
ПК-5.3	Умеет организовывать и знает особенности, ограничения реализации группового психологического вмешательства у пациентов с психотическими расстройствами, расстройствами аффективного спектра, обсессивно-компульсивными симптомами, суицидальным поведением, несуйцидальным самоповреждающим поведением, зависимыми расстройствами

В результате освоения дисциплины обучающийся должен

3.1.	Знать:
3.1.1.	психологические закономерности, механизмы, особенности и условия эффективности лечебного процесса; теоретико-методологические и практические основы супервизии; организационные, правовые и этические принципы работы медицинского психолога в консультировании и психотерапии; фундаментальные теоретико-методологические концепции развития личности, психопатологии и психотерапии; особенности организации и проведения различных видов экспертиз нарушений психических процессов и личности при психических расстройствах; специфику психологического вмешательства с учетом нозологических, синдромальных и индивидуально-психологических характеристик; общие и специфические цели и методы основных психотерапевтических направлений классической психотерапии и психологического консультирования; психологические закономерности и механизмы психологического воздействия, общие и специальные факторы эффективности психотерапевтического процесса.
3.2.	Уметь:
3.2.1.	прогнозировать изменения и оценивать их динамику в различных сферах психического функционирования человека при медицинском и психологическом воздействии, направленном на гармонизацию жизнедеятельности индивида; использовать методы психологического консультирования и психотерапии в работе с индивидами, группами, учреждениями и бизнесструктурами, с представителями различных социальных и религиозных субкультур; оказывать психологическую помощь в кризисных ситуациях; осуществлять дифференциально-диагностическое обследование и экспертизу при различных психических расстройствах; осуществлять психологическое консультирование и применять психотерапевтические техники в отношении лиц, перенесших или испытывавших воздействие чрезвычайных и экстремальных факторов; осуществлять профилактику нервно-психических и психосоматических расстройств, состояний психической дезадаптации и нарушений поведения.
3.3.	Иметь навыки и (или) опыт деятельности (владеть):
3.3.1.	разнообразными стратегиями психопрофилактической, психокоррекционной, реабилитационной и психотерапевтической работы с учетом характера и факторов нарушения здоровья и развития с использованием индивидуальных, групповых и семейных методов; основными приемами клинико-психологической диагностики для оценки эффективности психотерапии и консультирования; основными техниками создания и поддержания рабочего альянса в психотерапевтических отношениях; способами совершенствования системы саморегуляции и предотвращения синдрома профессионального выгорания психотерапевта и консультанта; методами супервизирования педагогической, научно-исследовательской и практической работы обучающихся и стажеров в процессе обучения; стратегиями установления творческих и профессиональных контактов с психологическими и непсихологическими организациями и службами; знаниями об основных видах экспертной деятельности в соответствии с потребностями заказчика; способами распространения информации о роли психологических факторов в поддержании и сохранении психического и физического здоровья.

4. Структура и содержание дисциплины

Код занятия	Наименование разделов и тем	Вид занятия	Семестр	Часов	Компетенции	Литература
Раздел 1. Супервизия в КБТ и профессиональная компетентность клинического психолога. Анализ осложнений консультативного и терапевтического процесса в реальных клинических ситуациях						
1.1.	Гарантия качества и защита пациентов от неделового обращения. Супервизор и супервизируемый. Супервизия как процесс обучения и научения, профессионально-ориентированная позиция помощи	Лабораторные	10	8	ПК-3.1, ПК-3.3, ПК-4.2, ПК-5.1, ПК-5.3	Л1.1, Л1.2
1.2.	Анализ, рефлексия, отработка проблемных профессиональных ситуаций / интеракций (Шмельцер, Залевский). Подчеркивание образовательной функции	Сам. работа	10	10	ПК-3.1, ПК-3.3, ПК-4.2, ПК-5.1, ПК-5.3	Л1.1, Л1.2
1.3.	Непрерывное отслеживание и оценка продвижения супервизируемого. Улучшение качества профессиональной компетентности посредством супервизии	Лабораторные	10	8	ПК-3.1, ПК-3.3, ПК-4.2, ПК-5.1, ПК-5.3	Л1.1, Л1.2
1.4.	Анализ и классификация распространенных и уникальных осложнений консультативного и терапевтического процесса в реальных клинических ситуациях.	Сам. работа	10	6	ПК-3.1, ПК-3.3, ПК-4.2, ПК-5.1, ПК-5.3	Л1.1, Л1.2
1.5.	Концептуализация проблемных ситуаций в когнитивно-поведенческой терапии разных психических расстройств, нарушений адаптации, аномалий личности	Лабораторные	10	8	ПК-3.1, ПК-3.3, ПК-4.2, ПК-5.1, ПК-5.3	Л1.1, Л1.2
1.6.	Оценка продвижения супервизируемого. Улучшение качества профессиональной компетентности посредством супервизии	Сам. работа	10	12	ПК-3.1, ПК-3.3, ПК-4.2, ПК-5.1, ПК-5.3	Л1.1, Л1.2
Раздел 2. Профилактика срывов и прекращения терапии. Эффективность терапии и супервизия. Стратегии индивидуальной работы с пациентами разных клинических групп.						
2.1.	Способы профилактики срывов и срывов и	Лабораторные	10	10	ПК-3.1, ПК-3.3, ПК-4.2,	Л1.1, Л1.2

Код занятия	Наименование разделов и тем	Вид занятия	Семестр	Часов	Компетенции	Литература
	прекращения терапии – разбор клинических случаев Критерии эффективности терапии, отслеживание изменений в процессе терапии				ПК-5.1, ПК-5.3	
2.2.	Стратегии индивидуальной работы с пациентами разных клинических группах – анализ осложнителей и проблемных ситуаций в работе. Дж. Вольпе как один из родоначальников супервизии в КБТ	Сам. работа	10	12	ПК-3.1, ПК-3.3, ПК-4.2, ПК-5.1, ПК-5.3	Л1.1, Л1.2
2.3.	Проблемы начинающего психотерапевта. Планирование психотерапевтической интервенции. Тренинг самоутверждения	Сам. работа	10	8	ПК-3.1, ПК-3.3, ПК-4.2, ПК-5.1, ПК-5.3	Л1.1, Л1.2
2.4.	Ипохондрический страх. Игнорирование истории жизни и другие базисные ошибки. Страх навредить или не помочь.	Лабораторные	10	8	ПК-3.1, ПК-3.3, ПК-4.2, ПК-5.1, ПК-5.3	Л1.1, Л1.2
2.5.	Техники профилактики и предотвращения осложнений терапии в когнитивно-поведенческой модели	Сам. работа	10	8	ПК-3.1, ПК-3.3, ПК-4.2, ПК-5.1, ПК-5.3	Л1.1, Л1.2
2.6.	Техники профилактики и предотвращения осложнений терапии в когнитивно-поведенческой модели	Сам. работа	10	10	ПК-3.1, ПК-3.3, ПК-4.2, ПК-5.1, ПК-5.3	Л1.1, Л1.2
Раздел 3. Анализ мотивации клиента, пациента в когнитивно-бихевиоральном консультировании и терапии. Супервизия практической работы						
3.1.	Мотивация клиента и терапевта – супервизия профессиональных отношений. Мотивация в терапии – анализ с целью разработки приемов вмешательства	Лабораторные	11	12	ПК-3.1, ПК-3.3, ПК-4.2, ПК-5.1, ПК-5.3	Л1.1, Л1.2
3.2.	Стратегии выхода из критических консультативных ситуаций. Супервизия работы с разными клиническими группами	Сам. работа	11	12	ПК-3.1, ПК-3.3, ПК-4.2, ПК-5.1, ПК-5.3	Л1.1, Л1.2

Код занятия	Наименование разделов и тем	Вид занятия	Семестр	Часов	Компетенции	Литература
	пациентов: анализ специфики и логики ведения процесса вмешательства					
3.3.	Реакция на диагностику и терапию. Анализ сложностей при выполнении домашнего задания	Лабораторные	11	8	ПК-3.1, ПК-3.3, ПК-4.2, ПК-5.1, ПК-5.3	Л1.1, Л1.2
3.4.	Анализ аудио и видео-материалов собственной работы: супервизорский анализ	Сам. работа	11	8	ПК-3.1, ПК-3.3, ПК-4.2, ПК-5.1, ПК-5.3	Л1.1, Л1.2
3.5.	Супервизия работы клинического психолога в модели когнитивно - поведенческой психотерапии (на примере клиники пограничных состояний).	Лабораторные	11	8	ПК-3.1, ПК-3.3, ПК-4.2, ПК-5.1, ПК-5.3	Л1.1, Л1.2
3.6.	Супервизия работы клинического психолога в модели когнитивно - поведенческой психотерапии (на примере клиники пограничных состояний).	Сам. работа	11	12	ПК-3.1, ПК-3.3, ПК-4.2, ПК-5.1, ПК-5.3	Л1.1, Л1.2
Раздел 4. Построение и проверка гипотез на основе наблюдений и вербальных сообщений в КБТ. Подбор эффективных техник изменений: супервизия.						
4.1.	Гипотезы относительно состояния пациента и дальнейшей интервенции, их проверка на основе наблюдений и вербальных сообщений в КБТ	Лабораторные	11	8	ПК-3.1, ПК-3.3, ПК-4.2, ПК-5.1, ПК-5.3	Л1.1, Л1.2
4.2.	Подбор эффективных техник изменений на основе процесса проверки гипотез. Обучение формулировке гипотез	Сам. работа	11	12	ПК-3.1, ПК-3.3, ПК-4.2, ПК-5.1, ПК-5.3	Л1.1, Л1.2
4.3.	Обсуждения проблем формулировки и проверки гипотез. Ошибки в диагностике – как себя проверить. Терапевтическая безопасность	Сам. работа	11	12	ПК-3.1, ПК-3.3, ПК-4.2, ПК-5.1, ПК-5.3	Л1.1, Л1.2
4.4.	Супервизорские установки: преодоление.	Лабораторные	11	6	ПК-3.1, ПК-3.3, ПК-4.2,	Л1.1, Л1.2

Код занятия	Наименование разделов и тем	Вид занятия	Семестр	Часов	Компетенции	Литература
	Безопасность супервизии. Супервизия в учебе и супервизия практикующих специалистов				ПК-5.1, ПК-5.3	
4.5.	Супервизорские установки: преодоление. Безопасность супервизии. Супервизия в учебе и супервизия практикующих специалистов	Сам. работа	11	10	ПК-3.1, ПК-3.3, ПК-4.2, ПК-5.1, ПК-5.3	Л1.1, Л1.2

5. Фонд оценочных средств

5.1. Контрольные вопросы и задания для проведения текущего контроля и промежуточной аттестации по итогам освоения дисциплины
<p>Ответственность в терапии: супервизия и обучение.</p> <p>2. Ошибки в диагностике – как себя проверить. Терапевтическая безопасность. Супервизорские установки: преодоление.</p> <p>3. Супервизия психоэдукации с родственниками пациентов.</p> <p>4. Мотивация клиента и терапевта – супервизия профессиональных отношений.</p> <p>5. Улучшение качества профессиональной компетентности посредством супервизии.</p> <p>6. Феномен и терапия выученной беспомощности М. Селигмана: супервизия практической работы (разбор случая).</p> <p>7. Гипотезы относительно состояния пациента и дальнейшей интервенции, их проверка на основе наблюдений и вербальных сообщений в КБТ.</p> <p>8. Проблема мотивации и эмоций пациента в БКТ.</p> <p>9. Стратегии индивидуальной работы с пациентами разных клинических группах – анализ осложнителей и проблемных ситуаций в работе.</p> <p>10. Стратегии выхода из критических консультативных ситуаций. Супервизия.</p> <p>11. Супервизия терапевтов: страх перед успехом, проблемы начинающего психотерапевта, планирование психотерапевтической интервенции.</p> <p>12. Техники прогнозирования состояния пациента, предотвращение срывов и прекращения терапии.</p> <p>13. Современные проблемы супервизии в КБТ.</p> <p>14. Анализ, рефлексия, отработка проблемных профессиональных ситуаций / интеракций.</p> <p>15. Супервизия в отечественной и зарубежной традиции: правила, принципы и ошибки.</p> <p>16. Диагностическое интервью в БКТ: структура и техники. Супервизия.</p> <p>17. Гарантия качества и защита пациентов от неделового обращения.</p>
5.2. Темы письменных работ для проведения текущего контроля (эссе, рефераты, курсовые работы и др.)
<p>1. КБТ модель панических атак.</p> <p>2. Диалектическая бихевиоральная психотерапия при пограничном расстройстве личности и суицидальном поведении.</p> <p>3. КБТ модель личностных расстройств.</p> <p>4. КБТ модель ОКР.</p> <p>5. Проблема мотивации и эмоций пациента в БКТ.</p> <p>6. Стратегии индивидуальной работы с пациентами разных клинических группах – анализ осложнителей и проблемных ситуаций в работе.</p> <p>7. Стратегии выхода из критических консультативных ситуаций. Супервизия.</p> <p>8. Супервизия терапевтов: страх перед успехом, проблемы начинающего психотерапевта, планирование психотерапевтической интервенции.</p> <p>9. Техники прогнозирования состояния пациента, предотвращение срывов и прекращения терапии.</p> <p>10. Современные проблемы супервизии в КБТ.</p> <p>11. Анализ, рефлексия, отработка проблемных профессиональных ситуаций / интеракций.</p> <p>12. Супервизия в отечественной и зарубежной традиции: правила, принципы и ошибки.</p>

13. Диагностическое интервью в БКТ: структура и техники. Супервизия.
 14. Гарантия качества и защита пациентов от неделового обращения.

5.3. Фонд оценочных средств для проведения промежуточной аттестации

См. приложение

Приложения

Приложение 1.  [ФОС_Супервизия по когнитивно-поведенческой психотерапии.doc](#)

6. Учебно-методическое и информационное обеспечение дисциплины

6.1. Рекомендуемая литература

6.1.1. Основная литература

	Авторы	Заглавие	Издательство, год	Эл. адрес
Л1.1	Орлова Е. А., Колесник Н. Т., Ефремова Г. И. ; Под ред. Ефремовой Г.И.	КЛИНИЧЕСКАЯ ПСИХОЛОГИЯ 3-е изд., испр. и доп. Учебник для академического бакалавриата: Гриф УМО ВО	М.:Издательство Юрайт, 2018	https://biblio-online.ru/book/85FF788E-B7F6-42D5-9D0D-1EB578BD8B77
Л1.2	Венгер А.Л., Морозова Е.И.	КЛИНИЧЕСКАЯ ПСИХОЛОГИЯ РАЗВИТИЯ. Учебник и практикум для бакалавриата и магистратуры: Гриф УМО ВО	М.:Издательство Юрайт, 2018	https://biblio-online.ru/book/A2CE2C92-5AF7-42EF-97D9-DC6E56A346ED

6.2. Перечень ресурсов информационно-телекоммуникационной сети "Интернет"

	Название	Эл. адрес
Э1	ЭБС издательства «Лань»	https://e.lanbook.com/
Э2	ЭБС «Университетская библиотека online»	https://biblioclub.ru/
Э3	ЭБС издательства «Юрайт»	https://www.biblio-online.ru/
Э4	ЭБС АлтГУ	http://elibrary.asu.ru/
Э5	Супервизия по когнитивно-поведенческой психотерапии	https://portal.edu.asu.ru/course/view.php?id=4831

6.3. Перечень программного обеспечения

Microsoft Windows
 Microsoft Office
 7-Zip
 AcrobatReader

6.4. Перечень информационных справочных систем

ЭБС издательства «Лань»: <https://e.lanbook.com/>
 ЭБС «Университетская библиотека online»: <https://biblioclub.ru/>

7. Материально-техническое обеспечение дисциплины

Аудитория	Назначение	Оборудование
Учебная аудитория	для проведения занятий лекционного типа, занятий семинарского типа (лабораторных и(или) практических), групповых и индивидуальных консультаций, текущего контроля и промежуточной аттестации, курсового проектирования (выполнения курсовых работ), проведения практик	Стандартное оборудование (учебная мебель для обучающихся, рабочее место преподавателя, доска)
Помещение для самостоятельной работы	помещение для самостоятельной работы обучающихся	Компьютеры, ноутбуки с подключением к информационно-телекоммуникационной сети «Интернет», доступом в электронную информационно-образовательную среду АлтГУ
312Л	учебный класс психологического тренинга и деловых игр - учебная аудитория для проведения занятий лекционного типа; занятий семинарского типа (лабораторных и(или) практических); проведения групповых и индивидуальных консультаций, текущего контроля и промежуточной аттестации	Учебная мебель на 40 посадочных мест; рабочее место преподавателя; доска меловая 1 шт.; доска магнитно-маркерная; стационарный экран: марка LG модель 60PF95 - 1 единица; музыкальный центр Panasonic SC-PM9E-S с колонками SA-PM9; телевизор плазменный LG 60PF95
313Л	лаборатория "Общепсихологического и психолого-педагогического практи-кума" - учебная аудитория для проведения занятий лекционного типа; семинарского типа (лабораторных и(или) практических); проведения групповых и индивидуальных консультаций, текущего контроля и промежуточной аттестации	Учебная мебель на 27 посадочных мест; рабочее место преподавателя; доска меловая 1 шт; стационарный экран: марка Projecta Pro Screen модель MW 183*240 - 1 единица; учебно-наглядные пособия
Учебная аудитория	для проведения занятий лекционного типа, занятий семинарского типа (лабораторных и(или) практических), групповых и индивидуальных консультаций, текущего контроля и промежуточной аттестации, курсового проектирования (выполнения курсовых работ), проведения практик	Стандартное оборудование (учебная мебель для обучающихся, рабочее место преподавателя, доска)

8. Методические указания для обучающихся по освоению дисциплины

В экзаменационный билет включено два теоретических вопроса и практическое задание, соответствующие содержанию формируемых компетенций. Экзамен проводится в устной, либо тестовой форме (открытые задания и закрытые вопросы). На ответ и решение задачи студенту отводится 40 минут. За ответ на теоретические вопросы студент может получить максимально 5 баллов, за решение задачи 5 баллов. Перевод баллов в оценку. При верном выполнении теоретических и практических задач – оценка «отлично», при частичном выполнении практической задачи и верном теоретической – «хорошо», при частичном выполнении обоих типов задач – «удовлетворительно».

МИНОБРНАУКИ РОССИИ

федеральное государственное бюджетное образовательное учреждение высшего образования
«Алтайский государственный университет»

Схема-терапия в клинической психологии

рабочая программа дисциплины

Закреплена за кафедрой	Кафедра клинической психологии
Направление подготовки	37.05.01. Клиническая психология
Специализация	Патопсихологическая диагностика и когнитивно-поведенческая психотерапия
Форма обучения	Очная
Общая трудоемкость	3 ЗЕТ
Учебный план	37_05_01_Клиническая психология_ПДиКПП-2023

Часов по учебному плану	108	Виды контроля по семестрам
в том числе:		зачеты: 9
аудиторные занятия	42	
самостоятельная работа	66	

Распределение часов по семестрам

Курс (семестр)	5 (9)		Итого	
	Неделя 14,5			
Вид занятий	УП	РПД	УП	РПД
Лабораторные	42	42	42	42
Сам. работа	66	66	66	66
Итого	108	108	108	108

Программу составил(и):
канд.психол.н., доцент , Кузьмина Анна Сергеевна

Рецензент(ы):
канд.психол.н., Доцент, Трофимова Юлия Владимировна

Рабочая программа дисциплины
Схема-терапия в клинической психологии

разработана в соответствии с ФГОС:
Федеральный государственный образовательный стандарт высшего образования - специалитет по специальности 37.05.01 Клиническая психология (приказ Минобрнауки России от 26.05.2020 г. № 683)

составлена на основании учебного плана:
37.05.01 Клиническая психология
утвержденного учёным советом вуза от 26.06.2023 протокол № 4.

Рабочая программа одобрена на заседании кафедры
Кафедра клинической психологии

Протокол от 31.08.2023 г. № 1
Срок действия программы: 2023-2024 уч. г.

Заведующий кафедрой
канд.психол.н., доцент Кузьмина Анна Сергеевна

Визирование РПД для исполнения в очередном учебном году

Рабочая программа пересмотрена, обсуждена и одобрена для исполнения в 2023-2024 учебном году на заседании кафедры

Кафедра клинической психологии

Протокол от 31.08.2023 г. № 1
Заведующий кафедрой *канд.психол.н., доцент Кузьмина Анна Сергеевна*

1. Цели освоения дисциплины

1.1.	Освоение основных методов и методологии разных видов (тактик, методик, приемов) психотерапевтического вмешательства в клинической психологии (на примере разных клинических состояний, психических нарушений, расстройств).
------	---

2. Место дисциплины в структуре ООП

Цикл (раздел) ООП: Б1.В.01

3. Компетенции обучающегося, формируемые в результате освоения дисциплины

ПК-3	Способен применять теоретическо-методологические положения и методы когнитивно-поведенческой психотерапии для осуществления доказательного психологического вмешательства
ПК-3.1	Знает теоретико – методологические положения когнитивно – поведенческой терапии
ПК-3.2	Умеет на основе методологии и методов когнитивно-поведенческого подхода в психологии и психотерапии проводить анализ психологической информации, определять цели, этапы и техники вмешательства - психолога реабилитационных и психотерапевтических программ
ПК-3.3	Умеет разрабатывать, организовывать и применять программы научно-обоснованного психологического вмешательства с опорой на когнитивно-поведенческий подход с учетом нозологических, синдромных и индивидуально-психологических характеристик, а также социальных позиций и возраста пациента
ПК-4	Способен применять методы когнитивно-поведенческой психотерапии для оптимизации качества жизни лиц с трудностями адаптации и находящихся в кризисных ситуациях, больных с психическими и поведенческими расстройствами, соматическими заболеваниями разного возраста
ПК-4.1	Знает методы когнитивно-поведенческой психотерапии для оптимизации качества жизни лиц с трудностями адаптации и находящихся в кризисных ситуациях
ПК-4.2	Способен применять методы когнитивно-поведенческой психотерапии качества жизни лиц с трудностями адаптации и находящихся в кризисных ситуациях
ПК-4.3	Умеет подбирать методы когнитивно-поведенческой психотерапии с учетом трудных моментов диагностики качества жизни пациентов, разрешения кризисных ситуаций, восстановления когнитивного дефекта, преодоления нарушений регуляции эмоций и поведения при психотических и непсихотических расстройствах, нарушениях адаптации и поведения (в том числе при суицидальном и самоповреждающем поведении)
ПК-5	Способен организовывать групповую психотерапию, прогнозировать и оценивать динамику эффективности психологического вмешательства
ПК-5.1	Знает способы организации групповой психотерапии и оценку динамики эффективности психологического вмешательства
ПК-5.2	Умеет с опорой на интеграцию культурно-деятельностного подхода и современных направлений когнитивно поведенческой терапии определять этапы и цели, организовывать групповую психотерапию и психологическое вмешательство, фиксировать динамику, строить прогностические траектории состояния пациентов, предупреждать кризисные стадии прохождения терапии, учитывая закономерности групповой динамики
ПК-5.3	Умеет организовывать и знает особенности, ограничения реализации группового психологического вмешательства у пациентов с психотическими расстройствами, расстройствами аффективного спектра, обсессивно-компульсивными симптомами, суицидальным поведением, несуйцидальным самоповреждающим поведением, зависимыми расстройствами

В результате освоения дисциплины обучающийся должен

3.1.	Знать:
3.1.1.	- способы анализа информации для осуществления психологического вмешательства и технологии разработки программы вмешательства при решении разных задач клинической практики (самостоятельно и в кооперации); - техники и методы, методологию психотерапевтического вмешательства в клинике
3.2.	Уметь:
3.2.1.	- выявлять и анализировать информацию для осуществления психологического вмешательства и технологии разработки программы вмешательства при решении разных задач клинической практики (самостоятельно и в кооперации); - применять методы и приемы, техники разных видов психотерапевтического вмешательства при решении разных задач клиники.
3.3.	Иметь навыки и (или) опыт деятельности (владеть):
3.3.1.	- навыками определения и анализа информации для осуществления психологического вмешательства и технологии разработки программы вмешательства при решении разных задач клинической практики (самостоятельно и в кооперации); - навыки применения психотерапевтического вмешательства при решении разных задач клинической практики.

4. Структура и содержание дисциплины

Код занятия	Наименование разделов и тем	Вид занятия	Семестр	Часов	Компетенции	Литература
Раздел 1. Методология психотерапии в клинической психологии: обоснование вмешательства						
1.1.	Методологические основы психотерапии в клинической практике	Лабораторные	9	4	ПК-3.1, ПК-3.2, ПК-3.3, ПК-4.1, ПК-4.2, ПК-4.3, ПК-5.1, ПК-5.2, ПК-5.3	Л1.3, Л2.1, Л1.1, Л1.2
1.2.	Методология общей и когнитивно-поведенческой психологии и психотерапии в клинической практике	Сам. работа	9	4	ПК-3.1, ПК-3.2, ПК-3.3, ПК-4.1, ПК-4.2, ПК-4.3, ПК-5.1, ПК-5.2, ПК-5.3	Л1.3, Л2.1, Л1.1, Л1.2
1.3.	Методология общей и когнитивно-поведенческой психологии и психотерапии в клинической практике	Сам. работа	9	4	ПК-3.1, ПК-3.2, ПК-3.3, ПК-4.1, ПК-4.2, ПК-4.3, ПК-5.1, ПК-5.2, ПК-5.3	Л1.3, Л2.1, Л1.1, Л1.2
1.4.	Транстеоретический подход в психотерапии	Лабораторные	9	4	ПК-3.1, ПК-3.2, ПК-3.3, ПК-4.1, ПК-4.2, ПК-4.3, ПК-5.1, ПК-5.2, ПК-5.3	Л1.3, Л2.1, Л1.1, Л1.2
1.5.	Транстеоретический подход в психотерапии	Лабораторные	9	4	ПК-3.1, ПК-3.2, ПК-3.3, ПК-4.1, ПК-4.2, ПК-4.3,	Л1.3, Л2.1, Л1.1, Л1.2

Код занятия	Наименование разделов и тем	Вид занятия	Семестр	Часов	Компетенции	Литература
					ПК-5.1, ПК-5.2, ПК-5.3	
1.6.	Транстеоретический подход в психотерапии	Сам. работа	9	4	ПК-3.1, ПК-3.2, ПК-3.3, ПК-4.1, ПК-4.2, ПК-4.3, ПК-5.1, ПК-5.2, ПК-5.3	Л1.3, Л2.1, Л1.1, Л1.2
1.7.	Мотивационное интервьюирование как метод формирования мотивации пациента к изменениям в психотерапии	Лабораторные	9	2	ПК-3.1, ПК-3.2, ПК-3.3, ПК-4.1, ПК-4.2, ПК-4.3, ПК-5.1, ПК-5.2, ПК-5.3	Л1.3, Л2.1, Л1.1, Л1.2
1.8.	Мотивационное интервьюирование как метод формирования мотивации пациента к изменениям в психотерапии	Сам. работа	9	4	ПК-3.1, ПК-3.2, ПК-3.3, ПК-4.1, ПК-4.2, ПК-4.3, ПК-5.1, ПК-5.2, ПК-5.3	Л1.3, Л2.1, Л1.1, Л1.2
1.9.	Мотивационное интервьюирование как метод формирования мотивации пациента к изменениям в психотерапии	Лабораторные	9	2	ПК-3.1, ПК-3.2, ПК-3.3, ПК-4.1, ПК-4.2, ПК-4.3, ПК-5.1, ПК-5.2, ПК-5.3	Л1.3, Л2.1, Л1.1, Л1.2
1.10.	Мотивационное интервьюирование как метод формирования мотивации пациента к изменениям в психотерапии	Сам. работа	9	4	ПК-3.1, ПК-3.2, ПК-3.3, ПК-4.1, ПК-4.2, ПК-4.3, ПК-5.1, ПК-5.2, ПК-5.3	Л1.3, Л2.1, Л1.1, Л1.2
Раздел 2. Основные методы психотерапии в клинике пограничных состояний						
2.1.	Приемы и методы психотерапии в клинике пограничных состояний	Сам. работа	9	4	ПК-3.1, ПК-3.2, ПК-3.3, ПК-4.1, ПК-4.2, ПК-4.3, ПК-5.1, ПК-5.2, ПК-5.3	Л1.3, Л2.1, Л1.1, Л1.2
2.2.	Методы психотерапии в клинике пограничных состояний	Лабораторные	9	2	ПК-3.1, ПК-3.2, ПК-3.3, ПК-4.1, ПК-4.2, ПК-4.3, ПК-5.1, ПК-5.2, ПК-5.3	Л1.3, Л2.1, Л1.1, Л1.2
2.3.	Методы психотерапии в клинике пограничных состояний	Сам. работа	9	4	ПК-3.1, ПК-3.2, ПК-3.3, ПК-4.1, ПК-4.2, ПК-4.3, ПК-5.1, ПК-5.2, ПК-5.3	Л1.3, Л2.1, Л1.1, Л1.2


Код занятия	Наименование разделов и тем	Вид занятия	Семестр	Часов	Компетенции	Литература
2.4.	Психокоррекция и психотерапия: сходства и различия	Лабораторные	9	2	ПК-3.1, ПК-3.2, ПК-3.3, ПК-4.1, ПК-4.2, ПК-4.3, ПК-5.1, ПК-5.2, ПК-5.3	Л1.3, Л2.1, Л1.1, Л1.2
2.5.	Психокоррекция и психотерапия: сходства и различия	Сам. работа	9	2	ПК-3.1, ПК-3.2, ПК-3.3, ПК-4.1, ПК-4.2, ПК-4.3, ПК-5.1, ПК-5.2, ПК-5.3	Л1.3, Л2.1, Л1.1, Л1.2
2.6.	Психокоррекция и психотерапия	Лабораторные	9	4	ПК-3.1, ПК-3.2, ПК-3.3, ПК-4.1, ПК-4.2, ПК-4.3, ПК-5.1, ПК-5.2, ПК-5.3	Л1.3, Л2.1, Л1.1, Л1.2
2.7.	Технические приемы работы с разными типами проблем при невротических и личностных аномалиях	Лабораторные	9	2	ПК-3.1, ПК-3.2, ПК-3.3, ПК-4.1, ПК-4.2, ПК-4.3, ПК-5.1, ПК-5.2, ПК-5.3	Л1.3, Л2.1, Л1.1, Л1.2
Раздел 3. Основные методы когнитивной и поведенческой психотерапии в клинической практике						
3.1.	Методы когнитивной психотерапии в клинической практике	Лабораторные	9	2	ПК-3.1, ПК-3.2, ПК-3.3, ПК-4.1, ПК-4.2, ПК-4.3, ПК-5.1, ПК-5.2, ПК-5.3	Л1.3, Л2.1, Л1.1, Л1.2
3.2.	Основные методы поведенческой психотерапии в клинической практике	Сам. работа	9	2	ПК-3.1, ПК-3.2, ПК-3.3, ПК-4.1, ПК-4.2, ПК-4.3, ПК-5.1, ПК-5.2, ПК-5.3	Л1.3, Л2.1, Л1.1, Л1.2
3.3.	Методы когнитивной психотерапии в клинической практике	Лабораторные	9	2	ПК-3.1, ПК-3.2, ПК-3.3, ПК-4.1, ПК-4.2, ПК-4.3, ПК-5.1, ПК-5.2, ПК-5.3	Л1.3, Л2.1, Л1.1, Л1.2
3.4.	Анализ искажений мышления в психотерапии	Сам. работа	9	2	ПК-3.1, ПК-3.2, ПК-3.3, ПК-4.1, ПК-4.2, ПК-4.3, ПК-5.1, ПК-5.2, ПК-5.3	Л1.3, Л2.1, Л1.1, Л1.2
3.5.	Методы поведенческой психотерапии в клинической практике	Лабораторные	9	2	ПК-3.1, ПК-3.2, ПК-3.3, ПК-4.1, ПК-4.2, ПК-4.3,	Л1.3, Л2.1, Л1.1, Л1.2

Код занятия	Наименование разделов и тем	Вид занятия	Семестр	Часов	Компетенции	Литература
					ПК-5.1, ПК-5.2, ПК-5.3	
3.6.	Методы работы с искажениями мышления	Сам. работа	9	4	ПК-3.1, ПК-3.2, ПК-3.3, ПК-4.1, ПК-4.2, ПК-4.3, ПК-5.1, ПК-5.2, ПК-5.3	Л1.3, Л2.1, Л1.1, Л1.2
3.7.	Методы поведенческой активации при депрессиях	Лабораторные	9	2	ПК-3.1, ПК-3.2, ПК-3.3, ПК-4.1, ПК-4.2, ПК-4.3, ПК-5.1, ПК-5.2, ПК-5.3	Л1.3, Л2.1, Л1.1, Л1.2
3.8.	Когнитивная терапия депрессии (Бек)	Сам. работа	9	2	ПК-3.1, ПК-3.2, ПК-3.3, ПК-4.1, ПК-4.2, ПК-4.3, ПК-5.1, ПК-5.2, ПК-5.3	Л1.3, Л2.1, Л1.1, Л1.2
Раздел 4. Эффективность психотерапии в клинической практике. Доказательная психотерапия						
4.1.	Принципы доказательного психотерапевтического вмешательства	Сам. работа	9	2	ПК-3.1, ПК-3.2, ПК-3.3, ПК-4.1, ПК-4.2, ПК-4.3, ПК-5.1, ПК-5.2, ПК-5.3	Л1.3, Л2.1, Л1.1, Л1.2
4.2.	Критерии и обоснование эффективности психотерапии в клинической практике	Лабораторные	9	2	ПК-3.1, ПК-3.2, ПК-3.3, ПК-4.1, ПК-4.2, ПК-4.3, ПК-5.1, ПК-5.2, ПК-5.3	Л1.3, Л2.1, Л1.1, Л1.2
4.3.	Критерии и обоснование эффективности психотерапии в клинической практике	Сам. работа	9	6	ПК-3.1, ПК-3.2, ПК-3.3, ПК-4.1, ПК-4.2, ПК-4.3, ПК-5.1, ПК-5.2, ПК-5.3	Л1.3, Л2.1, Л1.1, Л1.2
4.4.	Научно обоснованные техники в когнитивно-поведенческой психотерапии	Лабораторные	9	2	ПК-3.1, ПК-3.2, ПК-3.3, ПК-4.1, ПК-4.2, ПК-4.3, ПК-5.1, ПК-5.2, ПК-5.3	Л1.3, Л2.1, Л1.1, Л1.2
4.5.	Принципы доказательного психотерапевтического вмешательства	Сам. работа	9	6	ПК-3.1, ПК-3.2, ПК-3.3, ПК-4.1, ПК-4.2, ПК-4.3, ПК-5.1, ПК-5.2, ПК-5.3	Л1.3, Л2.1, Л1.1, Л1.2

Код занятия	Наименование разделов и тем	Вид занятия	Семестр	Часов	Компетенции	Литература
4.6.	Принципы доказательного психотерапевтического вмешательства	Сам. работа	9	5	ПК-3.1, ПК-3.2, ПК-3.3, ПК-4.1, ПК-4.2, ПК-4.3, ПК-5.1, ПК-5.2, ПК-5.3	Л1.3, Л2.1, Л1.1, Л1.2
4.7.	Критерии и обоснование эффективности психотерапии в клинической практике	Лабораторные	9	2	ПК-3.1, ПК-3.2, ПК-3.3, ПК-4.1, ПК-4.2, ПК-4.3, ПК-5.1, ПК-5.2, ПК-5.3	Л1.3, Л2.1, Л1.1, Л1.2
4.8.	Критерии и обоснование эффективности психотерапии в клинической практике	Сам. работа	9	5	ПК-3.1, ПК-3.2, ПК-3.3, ПК-4.1, ПК-4.2, ПК-4.3, ПК-5.1, ПК-5.2, ПК-5.3	Л1.3, Л2.1, Л1.1, Л1.2
4.9.	Научно обоснованные техники в когнитивно-поведенческой психотерапии	Сам. работа	9	2	ПК-3.1, ПК-3.2, ПК-3.3, ПК-4.1, ПК-4.2, ПК-4.3, ПК-5.1, ПК-5.2, ПК-5.3	Л1.3, Л2.1, Л1.1, Л1.2
4.10.	Научно обоснованные техники в когнитивно-поведенческой психотерапии	Лабораторные	9	2	ПК-3.1, ПК-3.2, ПК-3.3, ПК-4.1, ПК-4.2, ПК-4.3, ПК-5.1, ПК-5.2, ПК-5.3	Л1.3, Л2.1, Л1.1, Л1.2

5. Фонд оценочных средств

5.1. Контрольные вопросы и задания для проведения текущего контроля и промежуточной аттестации по итогам освоения дисциплины
<ol style="list-style-type: none"> 1. Методология психотерапии в клинической психологии: обоснование вмешательства 2. Методология общей и когнитивно-поведенческой психологии и психотерапии в клинической практике 3. Транстеоретический подход в психотерапии 4. Мотивационное интервьюирование как метод формирования мотивации пациента к изменениям в психотерапии 4. Приемы и методы психотерапии в клинике пограничных состояний 5. Методы психотерапии в клинике пограничных состояний 6. Психокоррекция и психотерапия: сходства и различия 7. Технические приемы работы с разными типами проблем при невротических и личностных аномалиях 8. Методы когнитивной психотерапии в клинической практике 9. Основные методы поведенческой психотерапии в клинической практике 10. Методы поведенческой психотерапии в клинической практике 11. Методы работы с искажениями мышления 12. Методы поведенческой активации при депрессиях 13. Когнитивная терапия депрессии (Бек) 14. Принципы доказательного психотерапевтического вмешательства 15. Критерии и обоснование эффективности психотерапии в клинической практике 16. Эффективность терапии в работе с личностными аномалиями 17. Эффективность терапии в работе с невротическими расстройствами 18. Эффективность психотерапии при работе с феноменом острого горя

<p>19. Методы и эффективность психотерапии при работе с феноменом ПТСР и острым стрессовым расстройством</p> <p>20. Методы и эффективность психотерапии при работе с соматоформными и тревожно-фобическими расстройствами .</p> <p>21. Научно обоснованные техники в когнитивно-поведенческой психотерапии</p>
<p>5.2. Темы письменных работ для проведения текущего контроля (эссе, рефераты, курсовые работы и др.)</p>
<p>1. Психотерапия в клинической психологии: обоснование вмешательства</p> <p>2. Методология когнитивно-поведенческой психологии и психотерапии в клинической практике</p> <p>3. Транстеоретический подход в психотерапии зависимостей</p> <p>4. Мотивационное интервьюирование как метод формирования мотивации пациента к изменениям</p> <p>4. Феномен комплаенса в психотерапии как необходимое условие эффективности</p> <p>5. Психотерапия в работе с личностными аномалиями</p> <p>6. Психотерапия и прогностическая эффективность в работе с невротическими расстройствами</p> <p>7. Методы психотерапии при работе с феноменом острого горя</p> <p>8. Психотерапия при работе с феноменом ПТСР и острым стрессовым расстройством</p> <p>9. Психотерапия с пациентами с соматоформными и тревожно-фобическими расстройствами</p> <p>.</p> <p>21. Научно обоснованные техники в когнитивно-поведенческой психотерапии</p>
<p>5.3. Фонд оценочных средств для проведения промежуточной аттестации</p>
<p>См. приложение</p>
<p>Доклады, презентации по актуальным проблемам психотерапии в клинической психологии</p>
<p>Приложения</p>
<p>Приложение 1.  ФОС_Схема-терапия.doc</p>

6. Учебно-методическое и информационное обеспечение дисциплины

6.1. Рекомендуемая литература				
6.1.1. Основная литература				
	Авторы	Заглавие	Издательство, год	Эл. адрес
Л1.1	Соколова Е.Т.	ПСИХОТЕРАПИЯ 5-е изд., испр. и доп. Учебник и практикум для бакалавриата, специалитета и магистратуры: Гриф УМО ВО	М.:Издательство Юрайт, 2018	https://biblio-online.ru/book/2398CE2E-EDAA-44EF-A07E-22EA67D900D9
Л1.2	Кулганов В. А., Белов В. Г., Парфенов Ю. А.	Прикладная клиническая психология: Учебники и учебные пособия для ВУЗов	Санкт-Петербургский государственный институт психологии и социальной работы, 2012	http://biblioclub.ru/index.php?page=book_red&id=277334
Л1.3	Орлова Е. А., Колесник Н. Т., Ефремова Г. И. ; Под	КЛИНИЧЕСКАЯ ПСИХОЛОГИЯ 3-е изд., испр. и доп. Учебник для академического	М.:Издательство Юрайт, 2018	https://biblio-online.ru/book/85FF788E-B7F6-42D5-9D0

	ред. Ефремовой Г.И.	бакалавриата: Гриф УМО ВО		D-1EB578BD8B7 7
6.1.2. Дополнительная литература				
	Авторы	Заглавие	Издательство, год	Эл. адрес
Л2.1	Олешкевич В.И.	ПСИХОЛОГИЯ, ПСИХОТЕРАПИЯ И СОЦИАЛЬНАЯ ПЕДАГОГИКА А. АДЛЕРА 2-е изд., испр. и доп. Учебник для академического бакалавриата: Гриф УМО ВО	М.:Издательство Юрайт, 2018	https://biblio-online.ru/book/C76E54C4-03CF-4198-A831-BD270BB7860E
6.2. Перечень ресурсов информационно-телекоммуникационной сети "Интернет"				
	Название		Эл. адрес	
Э1	ЭБС издательства «Лань»		https://e.lanbook.com/	
Э2	ЭБС «Университетская библиотека online»		https://biblioclub.ru/	
Э3	ЭБС издательства «Юрайт»		https://www.biblio-online.ru/	
Э4	ЭБС АлтГУ		http://elibrary.asu.ru/	
Э5	Схема-терапия в клинической психологии		https://portal.edu.asu.ru/course/view.php?id=4837	
6.3. Перечень программного обеспечения				
Microsoft office Microsoft Windows 7-Zip AcrobatReader				
6.4. Перечень информационных справочных систем				
ЭБС издательства «Лань»: https://e.lanbook.com/ ЭБС «Университетская библиотека online»: https://biblioclub.ru/ ЭБС издательства «Юрайт»: https://www.biblio-online.ru/ ЭБС АлтГУ: http://elibrary.asu.ru/				

7. Материально-техническое обеспечение дисциплины

Аудитория	Назначение	Оборудование
Учебная аудитория	для проведения занятий лекционного типа, занятий семинарского типа (лабораторных и(или) практических), групповых и индивидуальных консультаций, текущего контроля и промежуточной аттестации, курсового проектирования (выполнения курсовых работ), проведения практик	Стандартное оборудование (учебная мебель для обучающихся, рабочее место преподавателя, доска)
313Л	лаборатория "Общепсихологического и психолого-педагогического практи-кума" - учебная аудитория для проведения	Учебная мебель на 27 посадочных мест; рабочее место преподавателя; доска меловая 1 шт; стационарный

Аудитория	Назначение	Оборудование
	занятий лекционного типа; семинарского типа (лабораторных и(или) практических); проведения групповых и индивидуальных консультаций, текущего контроля и промежуточной аттестации	экран: марка Projecta Pro Screen модель MW 183*240 - 1 единица; учебно-наглядные пособия
312Л	учебный класс психологического тренинга и деловых игр - учебная аудитория для проведения занятий лекционного типа; занятий семинарского типа (лабораторных и(или) практических); проведения групповых и индивидуальных консультаций, текущего контроля и промежуточной аттестации	Учебная мебель на 40 посадочных мест; рабочее место преподавателя; доска меловая 1 шт.; доска магнитно-маркерная; стационарный экран: марка LG модель 60PF95 - 1 единица; музыкальный центр Panasonic SC-PM9E-S с колонками SA-PM9; телевизор плазменный LG 60PF95
Помещение для самостоятельной работы	помещение для самостоятельной работы обучающихся	Компьютеры, ноутбуки с подключением к информационно-телекоммуникационной сети «Интернет», доступом в электронную информационно-образовательную среду АлтГУ
Учебная аудитория	для проведения занятий лекционного типа, занятий семинарского типа (лабораторных и(или) практических), групповых и индивидуальных консультаций, текущего контроля и промежуточной аттестации, курсового проектирования (выполнения курсовых работ), проведения практик	Стандартное оборудование (учебная мебель для обучающихся, рабочее место преподавателя, доска)

8. Методические указания для обучающихся по освоению дисциплины

В экзаменационный билет включено два теоретических вопроса и практическое задание, соответствующие содержанию формируемых компетенций. Экзамен проводится в устной, либо тестовой форме (открытые задания и закрытые вопросы). На ответ и решение задачи студенту отводится 40 минут. За ответ на теоретические вопросы студент может получить максимально 5 баллов, за решение задачи 5 баллов. Перевод баллов в оценку. При верном выполнении теоретических и практических задач – оценка «отлично», при частичном выполнении практической задачи и верном теоретической – «хорошо», при частичном выполнении обоих типов задач – «удовлетворительно».

МИНОБРНАУКИ РОССИИ

федеральное государственное бюджетное образовательное учреждение высшего образования

«Алтайский государственный университет»

История России рабочая программа дисциплины

Закреплена за кафедрой	Кафедра отечественной истории
Направление подготовки	37.05.01. Клиническая психология
Специализация	Патопсихологическая диагностика и когнитивно-поведенческая психотерапия
Форма обучения	Очная
Общая трудоемкость	4 ЗЕТ
Учебный план	37_05_01_Клиническая психология_ПДиКПП-2023

Часов по учебному плану	144	Виды контроля по семестрам	
в том числе:		экзамены:	1
аудиторные занятия	96		
самостоятельная работа	1		
индивидуальные консультации	20		
контроль	27		

Распределение часов по семестрам

Курс (семестр)	1 (1)		Итого	
	15,5			
Неделя	УП	РПД	УП	РПД
Лекции	64	64	64	64
Практические	32	32	32	32
Сам. работа	1	1	1	1
Консультации	20	20	20	20
Часы на контроль	27	27	27	27
Итого	144	144	144	144

Программу составил(и):

канд.ист.наук, доцент, Колокольцева Н.Ю.;канд.ист.наук, доцент, Пожарская К.А.;канд.ист.наук, доцент, Валькова К.В.;канд.ист.наук, ст.пр., Гряникова Г.А.

Рецензент(ы):

д-р ист. наук, проф., Демчик Е.В.

Рабочая программа дисциплины

История России

разработана в соответствии с ФГОС:

Федеральный государственный образовательный стандарт высшего образования - специалитет по специальности 37.05.01 Клиническая психология (приказ Минобрнауки России от 26.05.2020 г. № 683)

составлена на основании учебного плана:

37.05.01 Клиническая психология

утвержденного учёным советом вуза от 26.06.2023 протокол № 4.

Рабочая программа одобрена на заседании кафедры

Кафедра отечественной истории

Протокол от 30.06.2023 г. № 9

Срок действия программы: 2023-2024 уч. г.

Заведующий кафедрой

Демчик Евгения Валентиновна

Визирование РПД для исполнения в очередном учебном году

Рабочая программа пересмотрена, обсуждена и одобрена для исполнения в 2023-2024 учебном году на заседании кафедры

Кафедра отечественной истории

Протокол от 30.06.2023 г. № 9

Заведующий кафедрой *Демчик Евгения Валентиновна*

1. Цели освоения дисциплины

1.1.	формирование у студентов общегражданской идентичности, основанной на понимании исторического опыта строительства российской государственности на всех его этапах, понимании того, что на всем протяжении российской истории сильная центральная власть имела важнейшее значение для построения и сохранения единого культурно-исторического пространства национальной государственности.
------	--

2. Место дисциплины в структуре ООП

Цикл (раздел) ООП: Б1.О.01

3. Компетенции обучающегося, формируемые в результате освоения дисциплины

УК-1	Способен осуществлять критический анализ проблемных ситуаций на основе системного подхода, выработать стратегию действий
УК-5	Способен анализировать и учитывать разнообразие культур в процессе межкультурного взаимодействия

В результате освоения дисциплины обучающийся должен

3.1.	Знать:
3.1.1.	1.основные исторические этапы развития общества; основные тенденции отечественной истории в контексте мировой истории с древнейших времен по настоящее время; 2.основные даты, участников и результаты важнейших исторических событий; 3.место и роль России в истории человечества и в современном мире; наиболее существенные связи и признаки исторических явлений и процессов.
3.2.	Уметь:
3.2.1.	1.учитывать ценности мировой и российской культуры для развития навыков межкультурного диалога; 2.использовать знание и понимание проблем человека в современном мире; 3.ориентироваться в мировом историческом процессе, анализировать процессы и явления, происходящие в обществе; соотносить их с исторически возникшими мировоззренческими системами; 4.определять собственную позицию по отношению к окружающей реальности, осознавать самобытность российской истории и ее непосредственную взаимосвязь с различными этическими, религиозными и ценностными системами, сообществами.
3.3.	Иметь навыки и (или) опыт деятельности (владеть):
3.3.1.	1.навыками определять и аргументировано представлять собственное отношение к дискуссионным проблемам истории; опираясь на знание мировой и российской истории, социокультурных традиций России и мира; 2.навыками оценочной деятельности (умения определять и обосновывать свое отношение к историческим и современным событиям, их участникам; 3.приемами исторического описания (рассказа о событиях, процессах, явлениях) и объяснения (раскрытие причин и следствий событий, выявление в них общего и различного, определение их характера, классификация и др.).

4. Структура и содержание дисциплины

Код занятия	Наименование разделов и тем	Вид занятия	Семестр	Часов	Компетенции	Литература
Раздел 1. ИСТОРИЯ В СИСТЕМЕ СОЦИАЛЬНО-ГУМАНИТАРНЫХ НАУК						

Код занятия	Наименование разделов и тем	Вид занятия	Семестр	Часов	Компетенции	Литература
1.1.	Российская история как часть мировой истории	Лекции	1	2	УК-5, УК-1	Л1.4, Л1.1, Л1.2, Л2.6, Л1.3, Л2.4, Л1.5, Л3.1
Раздел 2. НАРОДЫ И ГОСУДАРСТВА НА ТЕРРИТОРИИ СОВРЕМЕННОЙ РОССИИ В ДРЕВНОСТИ. РУСЬ В IX – ПЕРВОЙ ТРЕТИ XIII вв.						
2.1.	Истоки и основные типы цивилизации в древности	Лекции	1	2	УК-5, УК-1	Л1.4, Л1.1, Л1.2, Л2.6, Л1.3, Л2.4, Л1.5, Л3.1, Л1.7
2.2.	Происхождение и ранняя история восточных славян с древнейших времен до образования Древнерусского государства	Лекции	1	2	УК-5, УК-1	Л1.4, Л1.1, Л1.2, Л2.6, Л1.3, Л2.4, Л1.5, Л3.1
2.3.	Происхождение и ранняя история восточных славян с древнейших времен до образования Древнерусского государства	Консультации	1	1	УК-5, УК-1	Л1.4, Л1.1, Л1.2, Л2.6, Л1.3, Л2.4, Л1.5, Л3.1
2.4.	Древнерусское общество	Практические	1	2	УК-5, УК-1	Л1.4, Л1.1, Л1.2, Л2.6, Л1.3, Л2.4, Л1.5, Л3.1
2.5.	Крещение Руси	Практические	1	2	УК-5, УК-1	Л1.4, Л1.1, Л1.2, Л2.6, Л1.3, Л2.4, Л1.5, Л3.1
2.6.	Образование государства Русь и особенности его развития до нач. XIII в.	Лекции	1	2	УК-5, УК-1	Л1.4, Л1.1, Л1.2, Л2.6, Л1.3, Л2.4, Л1.5, Л3.1
2.7.	Образование государства Русь и особенности его развития до нач. XIII в.	Консультации	1	1	УК-5, УК-1	Л1.4, Л1.1, Л1.2, Л2.6, Л1.3, Л2.4, Л1.5, Л3.1
Раздел 3. РУСЬ В XIII–XV вв.						
3.1.	Политической раздробленность во всемирной и отечественной истории	Лекции	1	2	УК-5, УК-1	Л1.4, Л1.1, Л1.2, Л2.6, Л1.3, Л2.4, Л1.5, Л3.1
3.2.	Политической раздробленность во всемирной и	Консультации	1	1	УК-5, УК-1	Л1.4, Л1.1, Л1.2, Л2.6,

Код занятия	Наименование разделов и тем	Вид занятия	Семестр	Часов	Компетенции	Литература
	отечественной истории					Л1.3, Л2.4, Л1.5, Л3.1
3.3.	Внешняя агрессия на Русь в XIII в.	Практические	1	2	УК-5, УК-1	Л1.4, Л1.1, Л1.2, Л2.6, Л1.3, Л2.4, Л1.5, Л3.1
3.4.	Причины и предпосылки объединения русских земель (XIII-XIV вв.)	Лекции	1	4	УК-5, УК-1	Л1.4, Л1.1, Л1.2, Л2.6, Л1.3, Л2.4, Л1.5, Л3.1, Л1.6
3.5.	Причины и предпосылки объединения русских земель (XIII-XIV вв.)	Консультации	1	1	УК-5, УК-1	Л1.4, Л1.1, Л1.2, Л2.6, Л1.3, Л2.4, Л1.5, Л3.1
3.6.	Московское государство в XV в.	Лекции	1	2	УК-5, УК-1	Л1.4, Л1.1, Л1.2, Л2.6, Л1.3, Л2.4, Л1.5, Л3.1
3.7.	Московское государство в XV в.	Консультации	1	1	УК-5, УК-1	Л1.4, Л1.1, Л1.2, Л2.6, Л1.3, Л2.4, Л1.5, Л3.1
Раздел 4. РОССИЯ В XVI–XVII вв.						
4.1.	Россия и мир к началу эпохи Нового времени. Завершение объединения русских земель.	Лекции	1	2	УК-5, УК-1	Л1.4, Л1.1, Л1.2, Л2.6, Л1.3, Л2.4, Л1.5, Л3.1
4.2.	Россия и мир в к. XVI-XVII вв.	Лекции	1	4	УК-5, УК-1	Л1.4, Л1.1, Л1.2, Л2.6, Л1.3, Л2.4, Л1.5, Л3.1
4.3.	Россия и мир в к. XVI-XVII вв.	Консультации	1	1	УК-5, УК-1	Л1.4, Л1.1, Л1.2, Л2.6, Л1.3, Л2.4, Л1.5, Л3.1
4.4.	Правление Ивана IV, опричнина.	Практические	1	2	УК-5, УК-1	Л1.4, Л1.1, Л1.2, Л2.6, Л1.3, Л2.4, Л1.5, Л3.1
4.5.	Смутное время в России конец XVI — начало XVII вв.	Практические	1	2	УК-5, УК-1	Л1.4, Л1.1, Л1.2, Л2.6, Л1.3, Л2.4, Л1.5, Л3.1
Раздел 5. РОССИЯ В XVIII в.						
5.1.	Россия в эпоху преобразований Петра I	Лекции	1	2	УК-5, УК-1	Л1.4, Л1.1, Л1.2, Л1.3, Л2.4, Л1.5, Л3.1

Код занятия	Наименование разделов и тем	Вид занятия	Семестр	Часов	Компетенции	Литература
5.2.	Россия в эпоху преобразований Петра I	Консультации	1	1	УК-5, УК-1	Л1.4, Л1.1, Л1.2, Л1.3, Л2.4, Л1.5, Л3.1
5.3.	Россия в первой четверти XVIII в. Правление Петра I.	Практические	1	2	УК-5, УК-1	Л1.4, Л1.1, Л1.2, Л1.3, Л2.4, Л1.5, Л3.1
5.4.	Эпоха «дворцовых переворотов». 1725–1762 гг. Эпоха Екатерины II	Лекции	1	4	УК-5, УК-1	Л1.4, Л1.1, Л1.2, Л1.3, Л2.4, Л1.5, Л3.1
5.5.	Эпоха «дворцовых переворотов». 1725–1762 гг. Эпоха Екатерины II	Консультации	1	1	УК-5, УК-1	Л1.4, Л1.1, Л1.2, Л1.3, Л2.4, Л1.5, Л3.1
5.6.	Эпоха дворцовых переворотов.	Практические	1	2	УК-5, УК-1	Л1.4, Л1.1, Л1.2, Л1.3, Л2.4, Л1.5, Л3.1
Раздел 6. РОССИЙСКАЯ ИМПЕРИЯ в XIX – начале XX вв.						
6.1.	Основные тенденции развития всемирной истории в XIX в.	Лекции	1	2	УК-5, УК-1	Л1.4, Л1.1, Л1.2, Л1.3, Л2.4, Л1.5, Л3.1
6.2.	Российская империя в XIX веке.	Лекции	1	8	УК-5, УК-1	Л1.4, Л1.1, Л1.2, Л1.3, Л2.4, Л1.5, Л3.1
6.3.	Российская империя в XIX веке.	Консультации	1	2	УК-5, УК-1	Л1.4, Л1.1, Л1.2, Л1.3, Л2.4, Л1.5, Л3.1
6.4.	Декабристы.	Практические	1	2	УК-5, УК-1	Л1.4, Л1.1, Л1.2, Л1.3, Л2.4, Л1.5, Л3.1
6.5.	Образование и культура Российской империи в XIX в.	Практические	1	2	УК-5, УК-1	Л1.4, Л1.1, Л1.2, Л1.3, Л2.4, Л1.5, Л3.1
6.6.	Эпоха «Великих реформ» Александра II.	Практические	1	2	УК-5, УК-1	Л1.4, Л1.1, Л1.2, Л1.3, Л2.4, Л1.5, Л3.1
6.7.	Российская империя и мир в 1900–1914 гг.	Лекции	1	4	УК-5, УК-1	Л1.4, Л1.1, Л1.2, Л1.5, Л3.1, Л1.6
6.8.	Российская империя и мир в 1900–1914 гг.	Консультации	1	2	УК-5, УК-1	Л1.4, Л1.1, Л1.2, Л1.5, Л3.1, Л1.6

Код занятия	Наименование разделов и тем	Вид занятия	Семестр	Часов	Компетенции	Литература
6.9.	Столыпинская аграрная реформа.	Практические	1	2	УК-5, УК-1	Л1.4, Л1.1, Л1.2, Л1.5, Л3.1, Л1.6
6.10.	Великая Российская революция. Семинар — презентация.	Практические	1	2	УК-5, УК-1	Л1.4, Л2.1, Л1.1, Л1.2, Л2.5, Л1.5, Л3.1, Л1.6, Л1.7
Раздел 7. РОССИЯ И СССР В СОВЕТСКУЮ ЭПОХУ (1917–1991 гг.)						
7.1.	Актуальные вопросы развития России и СССР в 1917-1945 гг.	Лекции	1	6	УК-5, УК-1	Л1.4, Л2.1, Л1.1, Л1.2, Л2.5, Л2.3, Л1.5, Л3.1, Л1.6, Л1.7
7.2.	Актуальные вопросы развития России и СССР в 1917-1945 гг.	Консультации	1	2	УК-5, УК-1	Л1.4, Л2.1, Л1.1, Л1.2, Л2.5, Л2.3, Л1.5, Л3.1, Л1.6, Л1.7
7.3.	Советская экономическая политика в 1920 — 1930-х гг.	Практические	1	2	УК-5, УК-1	Л1.4, Л2.1, Л1.1, Л1.2, Л2.5, Л1.5, Л3.1, Л1.6, Л1.7
7.4.	Великая Отечественная война.	Практические	1	2	УК-5, УК-1	Л1.4, Л2.1, Л1.1, Л1.2, Л2.5, Л1.5, Л3.1, Л1.6, Л1.7
7.5.	Актуальные вопросы развития СССР в 1946 – 1991 гг.	Лекции	1	8	УК-5, УК-1	Л1.4, Л2.1, Л1.1, Л1.2, Л2.5, Л2.3, Л1.5, Л3.1, Л1.6, Л1.7
7.6.	Актуальные вопросы развития СССР в 1946 – 1991 гг.	Консультации	1	2	УК-5, УК-1	Л1.4, Л2.1, Л1.1, Л1.2, Л2.5, Л2.3, Л1.5, Л3.1, Л1.6, Л1.7
7.7.	Социально — экономическая политика в СССР в 1953 — 1985 гг.	Практические	1	2	УК-5, УК-1	Л1.4, Л2.1, Л1.1, Л1.2, Л2.5, Л1.5, Л3.1, Л1.6, Л1.7
Раздел 8. СОВРЕМЕННАЯ РОССИЙСКАЯ ФЕДЕРАЦИЯ (1991–2022 гг.)						
8.1.	Россия в 1990-е гг.	Лекции	1	4	УК-5, УК-1	Л1.4, Л2.1, Л1.1, Л1.2, Л2.2, Л1.5, Л3.1, Л1.6, Л1.7

Код занятия	Наименование разделов и тем	Вид занятия	Семестр	Часов	Компетенции	Литература
8.2.	Россия в 1990-е гг.	Консультации	1	2	УК-5, УК-1	Л1.4, Л2.1, Л1.1, Л1.2, Л2.2, Л1.5, Л3.1, Л1.6, Л1.7
8.3.	Российское общество в 1990-е — начале 2000-х гг.	Практические	1	2	УК-5, УК-1	Л1.4, Л2.1, Л1.1, Л1.2, Л2.2, Л1.5, Л3.1, Л1.6, Л1.7
8.4.	Россия в XXI в.	Лекции	1	4	УК-5, УК-1	Л1.4, Л1.1, Л1.2, Л2.2, Л1.5, Л3.1, Л1.6, Л1.7
8.5.	Россия в XXI в.	Консультации	1	2	УК-5, УК-1	Л1.4, Л1.1, Л1.2, Л2.2, Л1.5, Л3.1, Л1.6, Л1.7
8.6.	Россия в XXI в.	Сам. работа	1	1	УК-5, УК-1	Л1.4, Л1.1, Л1.2, Л2.2, Л1.5, Л3.1, Л1.6, Л1.7

5. Фонд оценочных средств

5.1. Контрольные вопросы и задания для проведения текущего контроля и промежуточной аттестации по итогам освоения дисциплины

Оценочные материалы для текущего контроля по разделам и темам дисциплины в полном объеме размещены в онлайн-курсе на образовательном портале «Цифровой университет АлтГУ» – <https://portal.edu.asu.ru/course/view.php?id=11208>

ОЦЕНКА СФОРМИРОВАННОСТИ КОМПЕТЕНЦИИ УК-1: Способен осуществлять поиск, критический анализ и синтез информации, применять системный подход для решения поставленных задач

ПРИМЕРЫ ЗАДАНИЙ ЗАКРЫТОГО ТИПА

ВОПРОС 1. Исторический метод, выявляющий различия и сходство общественных явлений, называется:

- а) ретроспективный;
- б) описательно-повествовательный;
- в) сравнительно-исторический;
- г) биографический.

ОТВЕТ:в

ВОПРОС 2:Одно действие, локализованное в историческом пространстве и историческом времени называется...

- а) историческим фактом
- б) историческим событием
- в) историческим экспериментом
- г) историческим процессом

ОТВЕТ:а

ВОПРОС 3:Несколько исторических действий произошедших примерно в одно время и в одном месте называется ...

- а) историческим фактом
- б) историческим событием

- в) историческим экспериментом
 - г) историческим процессом
- ОТВЕТ: б

ВОПРОС 4: Анализ исторического источника, проводимый с помощью методов исторического исследования, направленный на извлечение исторических фактов называется...

- а) историческим экспериментом
 - б) историческим процессом
 - в) историческим событием
 - г) историческим фактом
- ОТВЕТ: а

ВОПРОС 5: Методологический подход, положивший в основу изучения истории тот или иной способ производства, который характеризуется определенным уровнем и характером развития производительных сил и соответствующими этому уровню и характеру производственными отношениями, получил название...

- а) цивилизационный подход
 - б) формационный подход
 - в) многофакторный подход
 - г) теория локальных цивилизаций
- ОТВЕТ: б

ВОПРОС 6: Какое утверждение является верным?

- а) Ледовое побоище является событием XII в.
 - б) Ледовое побоище является событием XIII в.
- ОТВЕТ: б

ВОПРОС 7: Какая пара исторических деятелей были современниками?

- а) Петр I и Екатерина Дашкова
 - б) Александр I и Михаил Сперанский
 - в) князь Игорь и хан Батый
 - г) Борис Годунов и патриарх Никон
- ОТВЕТ: б

ВОПРОС 8: Какое утверждение является НЕ верным?

- а) Коллегии – центральные органы государственного управления, ведавшие отдельными отраслями хозяйства и жизни государства. В России были образованы в 1802 г., существовали до 1917 г.
 - б) Коллегии – центральные органы отраслевого управления в Российской империи, сформированные в петровскую эпоху взамен утратившей своё значение системы приказов.
- ОТВЕТ: а

ВОПРОС 9: Какой ряд исторических событий относится к XVII в.?

- а) Полтавская битва, учреждение Сената
 - б) Смута, церковный раскол
 - в) "стояние на р. Угра", феодальная война в Московском княжестве
 - г) учреждение Земского собора, введение "урочных лет"
- ОТВЕТ: б

ВОПРОС 10: Какой из приведенных исторических источников является законодательным источником?

- а) Повесть временных лет
 - б) Слово о законе и благодати
 - в) Соборное уложение
 - г) Законщина
- ОТВЕТ: в

ВОПРОС 11: Какой из приведенных исторических источников повествует о Куликовской битве?

- а) Хождение за три моря
 - б) Сказание о Мамаевом побоище
 - в) Слово о полку Игореве
 - г) Покон вирный
- ОТВЕТ:

ВОПРОС 12:Какое утверждение является НЕ верным?

а)Александр III, вступив на престол, под давлением общественности избрал курс на либеральные преобразования в стране.

б)Александр I в 1801 г. заявил о приверженности внутривластическому курсу Екатерины II.

ОТВЕТ:а

ВОПРОС 13:Какое утверждение является верным?

а)Континентальная блокада – введенный Наполеоном I в 1806 г. запрет поддерживать отношения с Британской империей. Россия по Тильзитскому миру 1807 г. вынуждена была присоединиться к блокаде.

б)Континентальная блокада – это запрет на присутствие военного флота в водах Черного моря по итогам Крымской войны.

ОТВЕТ:а

ВОПРОС 14:Историческая хронология изучает

а)системы летосчисления и календари разных народов и государств, помогает устанавливать даты исторических событий и время создания исторических источников

б)гербы, а также традиции и практики их использования

в)печати (матрицы) и их оттиски на различных материалах

г)историю монетной чеканки и монетного обращения

ОТВЕТ:а

ВОПРОС 15:Первые берестяные грамоты были обнаружены на территории _____

а)Москвы

б)Новгорода

в)Пскова

г)Киева

ОТВЕТ:б

КРИТЕРИИ ОЦЕНИВАНИЯ: Каждое задание оценивается 1 баллом. Оценивание КИМ теоретического характера в целом:

«отлично» – верно выполнено 85-100% заданий; «хорошо» – верно выполнено 70-84% заданий;

«удовлетворительно» – верно выполнено 51-69% заданий; «неудовлетворительно» – верно выполнено 50% или менее 50% заданий.

ПРИМЕРЫ ЗАДАНИЙ ОТКРЫТОГО ТИПА

ВОПРОС 1:Прочтите отрывок из Манифеста и укажите имя автора.

«Тяжкое бремя возложено на Меня волею Брата Моего, передавшего Мне Императорский Всероссийский Престол в годину беспримерной войны и волнений народных.

Одушевленный единою со всем народом мыслью, что выше всего благо Родины нашей, принял я твердое решение в том лишь случае воспринять Верховную власть, если такова будет воля народа нашего, которому надлежит всенародным голосованием, чрез представителей своих в Учредительном собрании, установить образ правления и новые Основные Законы Государства Российского.

Посему, призывая благословение Божие, прошу всех граждан Державы Российской подчиниться Временному правительству, по почину Государственной Думы возникшему и обличенному всей полнотой власти, впредь до того, в возможно кратчайший срок, на основании всеобщего, прямого, равного и тайного голосования, Учредительное собрание своим решением об образе правления выразит волю народа.»

ОТВЕТ:Михаил Романов

ВОПРОС 2:Прочтите отрывок из сочинения историка В.О. Ключевского, назовите имя князя о котором идет речь:

«Молодость (умер в 39 лет), исключительные обстоятельства, с 11 лет посадившие его на боевого коня, четырехсторонняя борьба с Тверью, Литвой, Рязанью и Ордой, наполнявшая шумом и тревогами его 30-летнее княжение, и более всего великое побоище на Дону положили на него яркий отблеск Александра Невского».

ОТВЕТ:Дмитрий Донской

ВОПРОС 3:Прочтите отрывок из труда историка и напишите имя царя, при котором происходили указанные в отрывке события.

«Но недовольство народа не переходило в общее открытое сопротивление <царю>. Народ, правда, уходил от тяжести государственной жизни целыми массами — в казаки, в Сибирь, даже в Польшу.

Однако обаяние грозной личности <царя>, отсутствие самостоятельных общественных союзов, наконец, отсутствие единодушного отношения к <царю> и реформе привели к тому, что против реформ были лишь отдельные местные вспышки. В ... году произошел бунт в Астрахани, не имевший ни твердой организации, ни ясно сознанной цели. Бунтовщики объявили, что встали за веру, но не против <царя>, а против бояр, воевод и немцев, утеснителей и веры, и народа. Перед бунтом в Астрахани ходили самые нелепые слухи о положении дел в государстве: так, астраханцы спешили выдать замуж дочерей, боясь, что будут присланы казенные женихи-немцы из Казани. Бунт был подавлен... В ... году вспыхнул один бунт среди инородцев (башкир), в другой — на Дону у казаков под предводительством атамана Булавина. Казачье движение было очень серьезно и охватило обширный район: казаки штурмовали неудачно Азов и приближались к Тамбову. Направлялось неудовольствие казаков против той государственной опеки, которой с течением времени все более и более подпадали прежде вольные казачьи общины. Не знавшие прежде такого крутого отношения со стороны Москвы, казаки восстали против государства за свою отжившую вольность, но были усмирены...»

ОТВЕТ:Петр I

ВОПРОС 4:Прочтите отрывок из записок современника и укажите название войны, о которой в нем говорится.

«Грустно... я болен Севастополем... Мученик – Севастополь!.. Что стало с нашими морями?.. Кого поражаем мы? Кто внимает нам? Наши корабли потоплены, сожжены или заперты в наших гаванях. Неприятельские флоты безнаказанно опустошают наши берега... Друзей и союзников у нас нет»

ОТВЕТ:Крымская

ВОПРОС 5:Прочтите отрывок из письма правительству СССР (1930 гг.) и напишите фамилию автора письма

«...Борьба с цензурой, какая бы она ни была и при какой бы власти она не существовала – мой писательский долг... Последние мои черты в погубленных пьесах «Дни Турбиных», «Бег» и в романе «Белая гвардия»: упорное изображение творческой интеллигенции как лучшего слоя в нашей стране»

ОТВЕТ:Булгаков Михаил

ВОПРОС 6: _____ – русская дипломатическая миссия 1697–1698 гг. в Западную Европу с целью расширения союза для борьбы с Турцией, приглашения на русскую службу специалистов, закупку и заказа вооружения. Официально возглавлялась Ф. Лефортом, Ф.А. Головиным, а фактически руководилась Петром I, путешествующим под именем Петра Михайлова.

ОТВЕТ:Великое посольство

ВОПРОС 7:Назовите два этапа источниковедческой критики:

ОТВЕТ:внешняя и внутренняя критика

ВОПРОС 8:Назовите виды письменных исторических источников.

ОТВЕТ:летописи, законодательные, делопроизводственные, статистические, документы личного происхождения (мемуары, дневники, письма)

ВОПРОС 9: _____ — весь комплекс документов и предметов материальной культуры, непосредственно отразивших исторический процесс и запечатлевших отдельные факты и свершившиеся события, на основании которых воссоздается представление о той или иной исторической эпохе, выдвигаются гипотезы о причинах или последствиях, повлекших за собой те или иные исторические события.

ОТВЕТ:Исторический источник

ВОПРОС 10: _____ — это последовательная череда сменяющих друг друга событий, в которых проявилась деятельность многих поколений людей.

ОТВЕТ:Исторический процесс

ВОПРОС 11:На основе анализа извлечения из статьи западного историка Б.Л. Гарта укажите город о котором идет речь:

«Трехмесячная борьба за овладение городом в тактическом плане для немцев свелась к таранным лобовым ударам... Чем глубже немцы втягивались в жилые районы города с их многочисленными домами, тем медленнее развивалось их наступление.

На последнем этапе осады линия фронта проходила в нескольких сотнях метров от западного берега Волги, но к этому времени немецкий натиск в результате исключительно тяжёлых потерь стал ослабевать. Каждый шаг вперед обходился им всё дороже и приносил всё меньше результатов. Сложные условия уличных боев с упорно обороняющимся противником более благоприятствовали русским, хотя

они также находились в трудном положении. В сложившейся обстановке им приходилось перевозить подкрепления и боеприпасы на паромах и баржах через Волгу под артиллерийским огнем. Это ограничивало размеры сил, которые русские могли держать и обеспечивать снабжением на западном берегу реки для обороны города. В силу этого защитники города неоднократно подвергались тяжелым испытаниям...

Напряжение сил героических защитников достигло предела, но они выстояли».

ОТВЕТ:Сталинград

ВОПРОС 12:Прочтите отрывок из выступления в Государственной Думе государственного деятеля начала XX в. и напишите его фамилию.

«В основу закона 9 ноября положена определенная мысль, определенный принцип... В тех местностях России, где личность крестьянина получила уже определенное развитие, где община как принудительный союз ставит преграду для его самостоятельности, там необходимо дать ему свободу трудиться, богатеть, распоряжаться своей собственностью; надо дать ему власть над землей, надо избавить его от кабалы отжившего общинного строя»

ОТВЕТ:Столыпин

ВОПРОС 13: _____ – период российской истории с 1725 г. по 1762 г., когда в Российской империи смена власти происходила в основном путем переворотов, совершавшихся дворянскими группировками при содействии гвардейских полков. В переносном значении термин обозначает «тихий» переворот, смену власти, произведенную обычно ближайшими сподвижниками правителя или лидера партии, группы.

ОТВЕТ:Дворцовые перевороты

ВОПРОС 14:Прочтите отрывок из «Повести временных лет» и назовите имя князя, о котором идет речь: «Отпустил дружину свою домой, а сам с малой частью дружины вернулся, желая большего богатства. Древляне же, услышав, что идет снова, держали совет с князем своим Малом: «Если повадится волк к овцам, то вынесет все стадо, пока не убьют его; так и этот: если не убьем его, то всех нас погубит». И послали к нему, говоря: "Зачем идешь опять? Забрал уже всю дань". И не послушал их...»

ОТВЕТ:Игорь

ВОПРОС 15:Прочтите отрывок из летописи и укажите, в чье правление произошли описываемые события:

«В том же году пришла весть к великому князю, что царь Ахмат идет со всею Ордою... Князь же великий послал своего сына и брата и воевод со всеми войсками на Угру. И придя, они стали на Угре и заняли броды и перевозы... Ахмат пришел к Угре со всем войском, желая перейти реку. И пришли татары и начали стрелять в наших, а наши в них... И отбили татар от берега, и много дней они подступали и не могли перейти реку, и стояли, ожидая, когда замерзнет река...»

ОТВЕТ:Ивана III

ВОПРОС 16:Прочтите отрывок из выступления Л.И. Брежнева на заседании Политбюро ЦК КПСС и напишите фамилию автора книги, о которой идет речь.

«Во Франции и США, по сообщениям наших представителей за рубежом и иностранной печати, выходит новое сочинение... – "Архипелаг ГУЛАГ"... Секретариат принял решение о развешивании в нашей печати работы по разоблачению писаний [этого автора] и буржуазной пропаганды в связи с выходом этой книги. Пока что этой книги никто не читал, но содержание ее уже известно. Это грубый антисоветский пасквиль... По нашим законам, мы имеем все основания посадить [автора] в тюрьму, ибо он посягнул на самое святое – ...на наш советский строй, на советскую власть, на все, что нам дорого».

ОТВЕТ:Солженицын

ВОПРОС 17:Прочтите отрывок из ноты Верховному правителю России А. В. Колчаку и напишите название упомянутой в тексте коалиции.

«Державы союзной коалиции желают формально заявить, что целью их политики является восстановление мира внутри России путём предоставления возможности русскому народу добиться контроля над своими внутренними делами при помощи свободно избранного Учредительного собрания, восстановить мир путём достижения соглашения в спорах, касающихся границ Русского государства»

ОТВЕТ:Антанта

ВОПРОС 18:Прочтите отрывок из воспоминаний современника, о каком правителе Российской империи идет речь?

«<...>, сперва враг французской революции, готовый на все пожертвования для её подавления, раздосадованный своими недавними союзниками, которым справедливо приписывал неудачи,

испытанные его войсками – поражение генералов Римского-Корсакова в Швейцарии и Германа в Голландии – после славной кампании Суворова в Италии, вдруг совершенно изменяет свою политическую систему. Он не только мирится с первым консулом Французской республики, умевшим ловко польстить ему, но и становится его восторженным почитателем и угрожает войною Англии. Разрыв с ней наносил неизъяснимый вред нашей заграничной торговле. Англия снабжала нас произведениями мануфактурными, и колониальными за сырые произведения нашей почвы. Разрыв с Англиею, нарушая материальное благосостояние дворянства, усиливал в нём ненависть к <...>, и без того возбуждённую его жестоким деспотизмом».

ОТВЕТ:Павел I

ВОПРОС 19:Прочтите отрывок из послания руководителя СССР и укажите его фамилию.
«Советское правительство считает, что нарушение свободы пользования международными водами и международным воздушным пространством – это акт агрессии, толкающий человечество к пучине мировой ракетно-ядерной войны. Поэтому Советское правительство не может дать инструкции капитанам советских судов, следующих на Кубу, соблюдать предписания американских военно-морских сил, блокирующих этот остров... Конечно, мы не будем просто наблюдателями пиратских действий американских кораблей в открытом море. Мы будем тогда вынуждены со своей стороны предпринять меры, которые сочтём нужными и достаточными для того, чтобы оградить свои права».

ОТВЕТ:Хрущёв

ВОПРОС 20: _____ – название крупной операции советских партизан в августе – сентябре 1943 г. во время Великой Отечественной войны по выводу из строя железнодорожных коммуникаций противника на оккупированной территории ряда областей СССР.

ОТВЕТ:«Рельсовая война»

КРИТЕРИИ ОЦЕНИВАНИЯ ОТКРЫТЫХ ВОПРОСОВ.

«Отлично» (зачтено): Ответ полный, развернутый. Вопрос точно и исчерпывающе передан, терминология сохранена, студент превосходно владеет основной и дополнительной литературой, ошибок нет.

«Хорошо» (зачтено): Ответ полный, хотя краток, терминологически правильный, нет существенных недочетов. Студент хорошо владеет пройденным программным материалом; владеет основной литературой, суждения правильны.

«Удовлетворительно» (зачтено): Ответ неполный. В терминологии имеются недостатки. Студент владеет программным материалом, но имеются недочеты. Суждения фрагментарны.

«Неудовлетворительно» (не зачтено): Не использована специальная терминология. Ответ в сущности неверен. Переданы лишь отдельные фрагменты соответствующего материала вопроса. Ответ не соответствует вопросу или вовсе не дан.

ОЦЕНКА СФОРМИРОВАННОСТИ КОМПЕТЕНЦИИ УК-5:Способен воспринимать межкультурное разнообразие общества в социально-историческом, этическом и философском контекстах

ПРИМЕРЫ ЗАДАНИЙ ЗАКРЫТОГО ТИПА

ВОПРОС 1: Что такое местничество:

- а) иерархический порядок государственных должностей представителями всех сословий
- б) иерархический порядок воинских чинов;
- в) иерархический порядок знатных фамилий по старшинству и знатности родов;
- г) иерархический порядок распределения мест в Государственной Думе.

ОТВЕТ:в

ВОПРОС 2: Как назывался коллектив единомышленников Ивана IV, помогавший ему в проведении реформ 1550-х гг.:

- а) земский собор;
- б) государственный совет;
- в) тайный комитет;
- г) Избранная Рада.

ОТВЕТ:д

ВОПРОС 3: Венская модель системы международных отношений получила название:

- а) «марлезонского балета»;
- б) «концерта Европы»;
- в) «весны народов»;
- г) «Европы без границ».

ОТВЕТ:б

ВОПРОС 4: Кто, по мнению Екатерины II, мог даровать народу «правильные» законы:

- а) сам народ посредством бессловного законодательного органа
- б) дворянство посредством законосовещательного органа
- в) духовенство посредством религиозного воспитания
- г) самодержавное государство в лице просвещенного монарха

ОТВЕТ:г

ВОПРОС 5: С чем связан отказ Екатерины II от политики «просвещенного абсолютизма»:

- а) с массовыми акциями протеста со стороны дворянства
- б) с крестьянским восстанием под предводительством Емельяна Пугачева
- в) с «королевской» революцией во Франции 1770 – 1774 гг.
- г) с войной за независимость в Северной Америке 1775 – 1783 гг.

ОТВЕТ:б

ВОПРОС 6: Реформа управления государственными крестьянами была проведена П.Д. Киселёвым в...:

- а) 1801-1803 гг.
- б) 1837-1841 гг.
- в) 1861-1863 гг.
- г) 1881-1884 гг.

ОТВЕТ:б

ВОПРОС 7: В первой четверти XIX в. с понятием «аракчеевщина» современниками связывали...:

- а) разработку проектов, ограничивших власть царя
- б) ослабление цензурного гнёта, распространение иностранных книг
- в) возвращение из ссылки тех, кто попал в опалу при Павле I
- г) создание военных поселений, ужесточение дисциплины в армии

ОТВЕТ:г

ВОПРОС 8: В Крымской войне 1853-1856 гг. Россия противостояла коалиции государств, в которую входили...

- а) Пруссия, Венгрия, Англия
- б) Персия, Турция, Англия
- в) Турция, Англия, Франция
- г) Франция, Персия, Греция

ОТВЕТ:в

ВОПРОС 9: Внешнеполитическое событие в период царствования Александра III:

- а) присоединение Средней Азии
- б) сближение с Францией
- в) сближение с Германией и Австро-Венгрией
- г) заключение Сан-Стефанского мира

ОТВЕТ:а

ВОПРОС 10: С каким министром Временного правительства связан апрельский правительственный кризис 1917 г.:

- а) Гучков;
- б) Керенский;
- в) Миллюков;
- г) Некрасов.

ОТВЕТ:в

ВОПРОС 11: В годы «военного коммунизма» в Советской России существовала...

- а) плата за коммунальные услуги (жильё, свет и пр.)
- б) свобода рыночной торговли
- в) продразвёрстка
- г) оплата труда на предприятиях в денежной форме

ОТВЕТ:в

ВОПРОС 12: В декабре 1922 г. ...

- а) подписан Договор об образовании СССР

- б) принята Конституция СССР
 - в) подписан сепаратный мирный договор с Германией
 - г) принята Декларация прав народов России
- ОТВЕТ: а

ВОПРОС 13: В каком ряду названы выдающиеся военачальники Великой Отечественной войны?

- а) М.В. Фрунзе, М.Н. Тухачевский
- б) В.И. Чапаев, С.С. Каменев
- в) С.М. Киров, А.А. Брусилов
- г) А.М. Василевский, К.К. Рокоссовский

ОТВЕТ: г

ВОПРОС 14: Понятия «перестройка», «гласность» связаны с именем руководителя СССР ...

- а) Н.С. Хрущева
- б) Ю.В. Андропова
- в) Л.И. Брежнева
- г) М.С. Горбачева

ОТВЕТ: г

ВОПРОС 15: Внешнеполитический курс М. С. Горбачева назывался

- а) «оттепель»
- б) «новое политическое мышление»
- в) «разрядка»
- г) «перезагрузка»

ОТВЕТ: б

КРИТЕРИИ ОЦЕНИВАНИЯ: Каждое задание оценивается 1 баллом. Оценивание КИМ теоретического характера в целом:

«отлично» – верно выполнено 85-100% заданий; «хорошо» – верно выполнено 70-84% заданий;

«удовлетворительно» – верно выполнено 51-69% заданий; «неудовлетворительно» – верно выполнено 50% или менее 50% заданий.

ПРИМЕРЫ ЗАДАНИЙ ОТКРЫТОГО ТИПА

ВОПРОС 1: На экономическое и общественно-политическое развитие восточных славян повлиял проходивший через Восточно-Европейскую равнину «путь _____».

ОТВЕТ: из варяг в греки

ВОПРОС 2: В Московском государстве совещательным органом при государе была _____, состоявшая в XV в. из представителей двух чинов: бояр и окольных чюх.

ОТВЕТ: Боярская дума

ВОПРОС 3: Система чрезвычайных мероприятий, примененных русским царем Иваном IV Грозным в 1565–1572 во внутренней политике для разгрома боярско-княжеской оппозиции и укрепления Русского централизованного государства, называлась _____

ОТВЕТ: опричина

ВОПРОС 4: Сословно-представительный орган в России в XVI – XVII вв., созываемый по инициативе царя для решения государственно важных вопросов, назывался _____.

ОТВЕТ: Земский собор

ВОПРОС 5: После свержения Василия Шуйского в России у власти находилось боярское правительство, вошедшее в историю под названием _____

ОТВЕТ: семибоярщина

ВОПРОС 6: Прочтите отрывок из сочинения историка В. О. Ключевского и укажите имя русского царя, о котором идёт речь.

«При доброте и мягкости характера это уважение к человеческому достоинству в подданном производило обаятельное действие на своих и чужих и заслужило ему прозвище «тишайшего царя». Иностранцы не могли надивиться тому, что этот царь при беспредельной власти своей над народом, привыкшим к полному рабству, не посягнул ни на чье имущество, ни чью жизнь, ни на чью честь».

ОТВЕТ: Алексей Михайлович

ВОПРОС 7: Система содержания должностных лиц (наместников, волостелей и др.) за счёт местного населения называется _____

ОТВЕТ: кормления

ВОПРОС 8: Служилые люди, составлявшие первое постоянное войско в России в XVI – XVII вв., имевшие на вооружении огнестрельное оружие, назывались _____

ОТВЕТ: стрельцы

ВОПРОС 9: Прочтите отрывок из работы современного историка и напишите имя правителя, к которому он относится.

«На весь XVIII в. и шире – петербургский период русской истории – ложится одна гигантская тень. И пусть он действовал в том направлении, которое вполне определилось при его отце, пусть его реформы были рождены самой логикой исторического развития XVII века... – все равно нельзя отрицать, что именно он стал создателем новой России.»

ОТВЕТ: Петр I

ВОПРОС 10: Прочтите отрывок из записок декабриста Н.И. Лорера и напишите фамилию участника движения декабристов, о котором идет речь.

«...Во всю длину его немногих комнат тянулись полки с книгами, более политическими, экономическими и вообще ученого содержания... Не знаю, чего этот человек не прочел на своем веку на многих иностранных языках. 12 лет писал он свою «Русскую правду»

ОТВЕТ: Пестель Павел

ВОПРОС 11: Прочтите отрывок из труда историка и назовите войну, о завершении которой идет речь в тексте.

«13 февраля 1856 г. в Париже для подведения итогов войны открылся конгресс представителей великих европейских держав. Это был самый грандиозный европейский форум после 1815 г. В работе конгресса принимали участие представители Франции, Англии, России, Австрии, Турции и Сардинии. Позднее были приглашены и представители Пруссии.

Первым актом Парижского конгресса было заключение перемирия с прекращением военных действий. После семнадцати заседаний конгресса, 18 марта, в Париже был подписан мирный договор, главные постановления которого заключались в следующем. Восстанавливается довоенный территориальный статус-кво. В мирное время Турция закрывает Проливы для всех военных судов, независимо от их принадлежности, за исключением стационаров в Стамбуле. Черное море объявляется нейтральным и открытым для торговых судов всех наций. Россия и Турция обязуются не иметь на его берегах военно-морских арсеналов».

ОТВЕТ: Крымская

ВОПРОС 12: Как называлось объединение российских художников, существовавшее в последней трети XIX века, основателями которого были И. Н. Крамской, Г. Г. Мясоедов, Н. Н. Ге и В. Г. Перов?

ОТВЕТ: Товарищество передвижных художественных выставок

ВОПРОС 13: Выборные органы самоуправления, учрежденные земской реформой 1864 года, назывались _____

ОТВЕТ: земства

ВОПРОС 14: Прочтите отрывок из международного договора и напишите название государства, с которым Россия подписала данный договор.

«Российское императорское правительство уступает в вечное и полное владение... южную часть острова Сахалина и все прилегающие к последней острова, равно как и все общественные сооружения и имущества, там находящиеся».

ОТВЕТ: Япония

ВОПРОС 15: Представительное учреждение, избранное в конце 1918 г. для установления формы правления и выработки конституции, которое было распущено в январе 1919 г., называлось _____ собрание.

ОТВЕТ: Учредительное

ВОПРОС 16: Массовое создание коллективных сельских хозяйств в конце 1920-х – начале 1930-х гг. в СССР, сопровождавшееся ликвидацией единоличных хозяйств, называется _____

ОТВЕТ: коллективизация

ВОПРОС 17:Прочтите отрывок из исторического источника и укажите название международной конференции, о которой идет речь. «Встреча руководителей антигитлеровской коалиции – Ф.Д. Рузвельта (США), У. Черчилля (Великобритания) и И.В. Сталина (СССР) проходила с 4 по 11 февраля 1945 г. На конференции шла речь об окончательной победе над врагом, об устройстве границ в послевоенной Европе. Участники конференции заявили, что их непреклонной целью является уничтожить германский милитаризм и нацизм и создать гарантии того, что «Германия никогда больше не будет в состоянии нарушить мир».

ОТВЕТ:Ялтинская/Крымская

ВОПРОС 18:Резкое обострение международной обстановки в ходе противостояния между СССР и США по поводу размещения ядерных ракет на Кубе получило название " _____ кризис"

ОТВЕТ:Карибский/Кубинский

ВОПРОС 19:Соглашение о создании Содружества Независимых Государств, подписанное руководителями РСФСР, Белоруссии и Украины в декабре 1991 г., ознаменовавшее прекращение существования СССР, по месту подписания получило название _____ соглашение

ОТВЕТ:Беловежское

ВОПРОС 20:Процесс передачи (полной или частичной) государственной или муниципальной собственности (промышленных предприятий, земельных участков, банков, средств транспорта, массовой информации, зданий и т.д.) в частные руки

ОТВЕТ:приватизация

КРИТЕРИИ ОЦЕНИВАНИЯ ОТКРЫТЫХ ВОПРОСОВ.

«Отлично» (зачтено): Ответ полный, развернутый. Вопрос точно и исчерпывающе передан, терминология сохранена, студент превосходно владеет основной и дополнительной литературой, ошибок нет.

«Хорошо» (зачтено): Ответ полный, хотя краток, терминологически правильный, нет существенных недочетов. Студент хорошо владеет пройденным программным материалом; владеет основной литературой, суждения правильны.

«Удовлетворительно» (зачтено): Ответ неполный. В терминологии имеются недостатки. Студент владеет программным материалом, но имеются недочеты. Суждения фрагментарны.

«Неудовлетворительно» (не зачтено): Не использована специальная терминология. Ответ в сущности неверен. Переданы лишь отдельные фрагменты соответствующего материала вопроса. Ответ не соответствует вопросу или вовсе не дан.

5.2. Темы письменных работ для проведения текущего контроля (эссе, рефераты, курсовые работы и др.)

Не предусмотрено

5.3. Фонд оценочных средств для проведения промежуточной аттестации

Промежуточная аттестация заключается в проведении в конце семестра экзамена по всему изученному курсу.

Тест размещен в разделе «Промежуточная аттестация по дисциплине» онлайн-курса на образовательном портале «Цифровой университет АлтГУ».

Количество заданий в контрольно-измерительном материале (тесте) для промежуточной аттестации, составляет 30 вопросов.

КРИТЕРИИ ОЦЕНИВАНИЯ: Каждое задание оценивается 1 баллом. Оценивание КИМ в целом:

«отлично» – верно выполнено 85-100% заданий;

«хорошо» – верно выполнено 70-84% заданий;

«удовлетворительно» – верно выполнено 51-69% заданий;

«неудовлетворительно» – верно выполнено 50% и менее 50% заданий.

6. Учебно-методическое и информационное обеспечение дисциплины

6.1. Рекомендуемая литература

6.1.1. Основная литература

	Авторы	Заглавие	Издательство, год	Эл. адрес
Л1.1	Сахаров, А.Н	История России с древнейших времен до наших дней : учебник : в 2-х т	Москва : Проспект, , 2015	http://biblioclub.ru/index.php?page=book&id=251751
Л1.2	Зуев М.Н.	История России: Учебник и практикум	М. : Издательство Юрайт, 2017	https://biblio-online.ru/viewer/istoriya-rossii-412453#page/1
Л1.3	: В. А. Скубневский, Т. Н. Соболева	История России с древнейших времен до конца XIXв.: учеб. пособие: Учебное пособие	Барнаул : Изд-во АлтГУ, 2013.	http://elibrary.asu.ru/handle/asu/445
Л1.4	Кириллов В.В.	История России: учеб. пособие	М.: Юрайт, 2011	
Л1.5	Сахаров, А. Н.	История России с древнейших времен до начала XXI века :	Москва : Директ-Медиа, 2014	
Л1.6	под ред. В. Н. Разгона	История России XX – начало XXI в.: учеб. пособие	Барнаул : Изд-во АлтГУ, 2013	http://elibrary.asu.ru/handle/asu/790
Л1.7	М. В. Ходяков	Новейшая история России (1914-2015) : учебник для академического бакалавриата	М. : Издательство Юрайт, 2017	www.biblio-online.ru/book/56297188-3E70-40D5-A674-45F8195DD11A
6.1.2. Дополнительная литература				
	Авторы	Заглавие	Издательство, год	Эл. адрес
Л2.1	СПбГУ	Новейшая история России, 1914-2009: учеб. пособие	М.: Юрайт, 2010	
Л2.2	Под ред. А. Б. Безбородова и др.	Отечественная история новейшего времени: 1985 – 2008 гг.: :	М., 2009	
Л2.3	Загладин Н.В.	История успехов и неудач советской дипломатии. :	, М., 1990	
Л2.4	Пайпс Р.	Россия при старом режиме :	Захаров, М., 2012	
Л2.5	Н. Верт	История Советского государства: [учебник]	М.: Весь Мир, 2006	
Л2.6	под ред. Л. В. Милова	История России с древнейших времен до конца XVII века: учеб. пособие для вузов	Эксмо, 2009	
6.1.3. Дополнительные источники				
	Авторы	Заглавие	Издательство, год	Эл. адрес

ЛЗ.1	К. А. Пожарская, Н. Ю. Колокольцева	История: Россия и мир: учеб. пособие для бакалавров непрофильных направлений подготовки:	Изд-во АлтГУ, 2013	http://elibrary.asu.ru/handle/asu/1186
6.2. Перечень ресурсов информационно-телекоммуникационной сети "Интернет"				
	Название	Эл. адрес		
Э1	Электронная библиотечная система Алтайского государственного университета	http://elibrary.asu.ru/		
Э2	Курс на платформе Цифровой университет АлтГУ	https://portal.edu.asu.ru/course/view.php?id=11208		
Э3	Образовательная платформа «Юрайт»	https://urait.ru/book/		
Э4	Электронно-библиотечная система «Университетская библиотека online»	http://www.biblioclub.ru/		
6.3. Перечень программного обеспечения				
<p>Microsoft Office 2010 (Office 2010 Professional, № 4065231 от 08.12.2010), (бессрочно); Microsoft Windows 7 (Windows 7 Professional, № 61834699 от 22.04.2013), (бессрочно); Chrome (http://www.chromium.org/chromium-os/licenses), (бессрочно); 7-Zip (http://www.7-zip.org/license.txt), (бессрочно); AcrobatReader (http://www.images.adobe.com/content/dam/Adobe/en/legal/servicetou/Acrobat_com_Additional_TOU-en_US-20140618_1200.pdf), (бессрочно); ASTRA LINUX SPECIAL EDITION (https://astralinux.ru/products/astra-linux-special-edition/), (бессрочно); LibreOffice (https://ru.libreoffice.org/), (бессрочно); Веб-браузер Chromium (https://www.chromium.org/Home/), (бессрочно); Антивирус Касперский (https://www.kaspersky.ru/), (до 23 июня 2024); Архиватор Ark (https://apps.kde.org/ark/), (бессрочно); Okular (https://okular.kde.org/ru/download/), (бессрочно); Редактор изображений Gimp (https://www.gimp.org/), (бессрочно)</p>				
6.4. Перечень информационных справочных систем				
не требуется				

7. Материально-техническое обеспечение дисциплины

Аудитория	Назначение	Оборудование
306aM	центр изучения реформ П.А. Столыпина - учебная аудитория для проведения занятий лекционного типа; занятий семинарского типа (лабораторных и(или) практических); групповых и индивидуальных консультаций, текущего контроля и промежуточной аттестации	Учебная мебель на 20 посадочных мест; рабочее место преподавателя; доска магнитно-маркерная; кафедра; шкаф с наглядными учебными пособиями - 2 шт.; стационарный проектор: марка Optoma, модель S331 DLP - 1 ед.; стационарный экран: марка Iprojecta - 1ед.; стационарные наглядные учебные пособия; плакаты; фото
314M	кабинет кафедры отечественной истории - учебная аудитория для проведения занятий семинарского типа (лабораторных и(или)	Учебная мебель на 14 посадочных мест; рабочее место преподавателя; доска магнитно-маркерная; кафедра; принтер HP laserJet P2055d; МФУ Xerox 5825; МФУ

Аудитория	Назначение	Оборудование
	практических); групповых и индивидуальных консультаций, текущего контроля и промежуточной аттестации	Хerox copyscentre C118; учебно-наглядные пособия и литература; пакет карт по истории России

8. Методические указания для обучающихся по освоению дисциплины

Основу теоретического обучения студентов по дисциплине "История России" составляют лекции. Они представляют систематизированные знания студентам о наиболее сложных и актуальных проблемах изучаемой дисциплины.

На лекциях особое внимание уделяется не только усвоению студентами изучаемых проблем, но и стимулированию их познавательной деятельности, творческого мышления, формированию мировоззрения, профессионально-значимых свойств и качеств.

Подготовка к практическим занятиям состоит из 2 этапов:

1. организационный,
2. закрепление и углубление теоретических знаний.

Необходимо изучить рекомендованную литературу. Особое внимание при этом необходимо обратить на содержание основных положений и выводов, объяснение явлений и фактов, уяснение практического приложения рассматриваемых теоретических вопросов.

В процессе этой работы студент должен овладеть основными положениями рассматриваемого материала, примеры, поясняющие его, разобраться в иллюстративном материале, задачах.

Рекомендации по подготовке к ТЕСТАМ.

Перед прохождением тестов студент должен повторить материал лекций, практических занятий.

МИНОБРНАУКИ РОССИИ

федеральное государственное бюджетное образовательное учреждение высшего образования
«Алтайский государственный университет»

Основы российской государственности

рабочая программа дисциплины

Закреплена за кафедрой	Кафедра региональной экономики и управления
Направление подготовки	37.05.01. Клиническая психология
Специализация	Патопсихологическая диагностика и когнитивно-поведенческая психотерапия
Форма обучения	Очная
Общая трудоемкость	2 ЗЕТ
Учебный план	37_05_01_Клиническая психология_ПДиКПП-2023

Часов по учебному плану	72	Виды контроля по семестрам
в том числе:		зачеты: 1
аудиторные занятия	54	
самостоятельная работа	18	

Распределение часов по семестрам

Курс (семестр)	1 (1)		Итого	
	Неделя			
Неделя	15,5			
Вид занятий	УП	РПД	УП	РПД
Лекции	18	18	18	18
Практические	36	36	36	36
Сам. работа	18	18	18	18
Итого	72	72	72	72

Программу составил(и):
к.э.н., Доцент, Капустян Л.А.

Рецензент(ы):
д.э.н., Заведующий кафедрой, Мищенко В.В.

Рабочая программа дисциплины
Основы российской государственности

разработана в соответствии с ФГОС:
Федеральный государственный образовательный стандарт высшего образования - специалитет по специальности 37.05.01 Клиническая психология (приказ Минобрнауки России от 26.05.2020 г. № 683)

составлена на основании учебного плана:
37.05.01 Клиническая психология
утвержденного учёным советом вуза от 26.06.2023 протокол № 4.

Рабочая программа одобрена на заседании кафедры
Кафедра региональной экономики и управления

Протокол от 01.06.2023 г. № 9
Срок действия программы: 2023-2027 уч. г.

Заведующий кафедрой
Мищенко Виталий Викторович

Визирование РПД для исполнения в очередном учебном году

Рабочая программа пересмотрена, обсуждена и одобрена для
исполнения в 2023-2024 учебном году на заседании кафедры

Кафедра региональной экономики и управления

Протокол от 01.06.2023 г. № 9
Заведующий кафедрой *Мищенко Виталий Викторович*

1. Цели освоения дисциплины

1.1.	формирование у обучающихся системы знаний, навыков и компетенций, а также ценностей, правил и норм поведения, связанных с осознанием принадлежности к российскому обществу, развитием чувства патриотизма и гражданственности, формированием духовно-нравственного и культурного фундамента развитой и цельной личности, осознающей особенности исторического пути российского государства, самобытность его политической организации и сопряжение индивидуального достоинства и успеха с общественным прогрессом и политической стабильностью своей Родины.
------	--

2. Место дисциплины в структуре ООП

Цикл (раздел) ООП: Б1.О.01

3. Компетенции обучающегося, формируемые в результате освоения дисциплины

УК-5	Способен анализировать и учитывать разнообразие культур в процессе межкультурного взаимодействия
УК-5.1	Знает основные подходы к изучению культурных явлений; многообразие культур и цивилизаций в их взаимодействии во временной ретроспективе, формы межкультурного взаимодействия; особенности и этапы развития духовной и материальной культуры народов мира
УК-5.2	Применяет знания особенностей межкультурного взаимодействия в практической деятельности; критически осмысливает и формирует собственную позицию по отношению к явлениям современной жизни с учетом их культурно-исторической обусловленности
УК-5.3	Владеет нормами взаимодействия и толерантного поведения в условиях культурного, религиозного, этнического, социального многообразия современного общества
УК-5.4	Владеет приемами презентации результатов собственных теоретических изысканий в области межкультурного взаимодействия

В результате освоения дисциплины обучающийся должен

3.1.	Знать:
3.1.1.	УК-5.1. Знает основные подходы к изучению культурных явлений; многообразие культур и цивилизаций в их взаимодействии во временной ретроспективе, формы межкультурного взаимодействия; особенности и этапы развития духовной и материальной культуры народов мира.
3.2.	Уметь:
3.2.1.	УК-5.2. Применяет знания особенностей межкультурного взаимодействия в практической деятельности; критически осмысливает и формирует собственную позицию по отношению к явлениям современной жизни с учетом их культурно-исторической обусловленности.
3.3.	Иметь навыки и (или) опыт деятельности (владеть):
3.3.1.	УК-5.3. Владеет нормами взаимодействия и толерантного поведения в условиях культурного, религиозного, этнического, социального многообразия современного общества. УК-5.4. Владеет приемами презентации результатов собственных теоретических изысканий в области межкультурного взаимодействия.

4. Структура и содержание дисциплины

Код занятия	Наименование разделов и тем	Вид занятия	Семестр	Часов	Компетенции	Литература
Раздел 1. Что такое Россия						
1.1.	Современная Россия: цифры и факты, достижения и герои	Лекции	1	2	УК-5.1, УК-5.2, УК-5.3, УК-5.4	Л1.1, Л1.2, Л2.3, Л1.3, Л2.2, Л1.4, Л2.1
1.2.	Многообразие российских регионов	Практические	1	2	УК-5.1, УК-5.2, УК-5.3, УК-5.4	Л1.1, Л1.2, Л2.3, Л1.3, Л2.2, Л1.4, Л2.1
1.3.	Испытания и победы России	Практические	1	2	УК-5.1, УК-5.2, УК-5.3, УК-5.4	Л1.1, Л1.2, Л2.3, Л1.3, Л2.2, Л1.4, Л2.1
1.4.	Герои страны, герои народа	Практические	1	2	УК-5.1, УК-5.2, УК-5.3, УК-5.4	Л1.1, Л1.2, Л2.3, Л1.3, Л2.2, Л1.4, Л2.1
1.5.	Современная Россия: цифры и факты, достижения и герои	Сам. работа	1	2	УК-5.1, УК-5.2, УК-5.3, УК-5.4	Л1.1, Л1.2, Л2.3, Л1.3, Л2.2, Л1.4, Л2.1
Раздел 2. Российское государство- цивилизация						
2.1.	Цивилизационный подход: возможности и ограничения	Лекции	1	2	УК-5.1, УК-5.2, УК-5.3, УК-5.4	Л1.1, Л1.2, Л2.3, Л1.3, Л2.2, Л1.4, Л2.1
2.2.	Философское осмысление России как цивилизации	Лекции	1	2	УК-5.1, УК-5.2, УК-5.3, УК-5.4	Л1.1, Л1.2, Л2.3, Л1.3, Л2.2, Л1.4, Л2.1
2.3.	Применимость и альтернативы цивилизационного подхода	Практические	1	2	УК-5.1, УК-5.2, УК-5.3, УК-5.4	Л1.1, Л1.2, Л2.3, Л1.3, Л2.2, Л1.4, Л2.1
2.4.	Российская цивилизация	Практические	1	2	УК-5.1, УК-5.2, УК-5.3, УК-5.4	Л1.1, Л1.2, Л2.3, Л1.3, Л2.2, Л1.4, Л2.1
2.5.	Российское государство- цивилизация	Сам. работа	1	4	УК-5.1, УК-5.2, УК-5.3, УК-5.4	Л1.1, Л1.2, Л2.3, Л1.3, Л2.2, Л1.4, Л2.1
Раздел 3. Российское мировоззрение и ценности российской цивилизации						
3.1.	Мировоззрение и идентичность	Лекции	1	2	УК-5.1, УК-5.2, УК-5.3, УК-5.4	Л1.1, Л1.2, Л2.3, Л1.3, Л2.2, Л1.4, Л2.1
3.2.	Мировоззренческие принципы (константы)	Лекции	1	2	УК-5.1, УК-5.2, УК-5.3, УК-5.4	Л1.1, Л1.2, Л2.3, Л1.3, Л2.2, Л1.4, Л2.1

Код занятия	Наименование разделов и тем	Вид занятия	Семестр	Часов	Компетенции	Литература
	российской цивилизации					Л2.2, Л1.4, Л2.1
3.3.	Ценностные вызовы современной политики	Практические	1	2	УК-5.1, УК-5.2, УК-5.3, УК-5.4	Л1.1, Л1.2, Л2.3, Л1.3, Л2.2, Л1.4, Л2.1
3.4.	Концепт мировоззрения в социальных науках	Практические	1	2	УК-5.1, УК-5.2, УК-5.3, УК-5.4	Л1.1, Л1.2, Л2.3, Л1.3, Л2.2, Л1.4, Л2.1
3.5.	Системная модель мировоззрения	Практические	1	2	УК-5.1, УК-5.2, УК-5.3, УК-5.4	Л1.1, Л1.2, Л2.3, Л1.3, Л2.2, Л1.4, Л2.1
3.6.	Ценности российской цивилизации	Практические	1	2	УК-5.1, УК-5.2, УК-5.3, УК-5.4	Л1.1, Л1.2, Л2.3, Л1.3, Л2.2, Л1.4, Л2.1
3.7.	Мировоззрение и государство	Практические	1	2	УК-5.1, УК-5.2, УК-5.3, УК-5.4	Л1.1, Л1.2, Л2.3, Л1.3, Л2.2, Л1.4, Л2.1
3.8.	Российское мировоззрение и ценности российской цивилизации	Сам. работа	1	4	УК-5.1, УК-5.2, УК-5.3, УК-5.4	Л1.1, Л1.2, Л2.3, Л1.3, Л2.2, Л1.4, Л2.1
Раздел 4. Политическое устройство России						
4.1.	Конституционные принципы и разделение властей	Лекции	1	2	УК-5.1, УК-5.2, УК-5.3, УК-5.4	Л1.1, Л1.2, Л2.3, Л1.3, Л2.2, Л1.4, Л2.1
4.2.	Стратегическое планирование: национальные проекты и государственные программы	Лекции	1	2	УК-5.1, УК-5.2, УК-5.3, УК-5.4	Л1.1, Л1.2, Л2.3, Л1.3, Л2.2, Л1.4, Л2.1
4.3.	Власть и легитимность в конституционном преломлении	Практические	1	2	УК-5.1, УК-5.2, УК-5.3, УК-5.4	Л1.1, Л1.2, Л2.3, Л1.3, Л2.2, Л1.4, Л2.1
4.4.	Уровни и ветви власти	Практические	1	2	УК-5.1, УК-5.2, УК-5.3, УК-5.4	Л1.1, Л1.2, Л2.3, Л1.3, Л2.2, Л1.4, Л2.1
4.5.	Планирование будущего: государственные стратегии и гражданское участие	Практические	1	2	УК-5.1, УК-5.2, УК-5.3, УК-5.4	Л1.1, Л1.2, Л2.3, Л1.3, Л2.2, Л1.4, Л2.1

Код занятия	Наименование разделов и тем	Вид занятия	Семестр	Часов	Компетенции	Литература
4.6.	Политическое устройство России	Сам. работа	1	4	УК-5.1, УК-5.2, УК-5.3, УК-5.4	Л1.1, Л1.2, Л2.3, Л1.3, Л2.2, Л1.4, Л2.1
Раздел 5. Вызовы будущего и развитие страны						
5.1.	Актуальные вызовы и проблемы развития России	Лекции	1	2	УК-5.1, УК-5.2, УК-5.3, УК-5.4	Л1.1, Л1.2, Л2.3, Л1.3, Л2.2, Л1.4, Л2.1
5.2.	Сценарии развития российской цивилизации	Лекции	1	2	УК-5.1, УК-5.2, УК-5.3, УК-5.4	Л1.1, Л1.2, Л2.3, Л1.3, Л2.2, Л1.4, Л2.1
5.3.	Россия и глобальные вызовы	Практические	1	2	УК-5.1, УК-5.2, УК-5.3, УК-5.4	Л1.1, Л1.2, Л2.3, Л1.3, Л2.2, Л1.4, Л2.1
5.4.	Внутренние вызовы общественного развития	Практические	1	2	УК-5.1, УК-5.2, УК-5.3, УК-5.4	Л1.1, Л1.2, Л2.3, Л1.3, Л2.2, Л1.4, Л2.1
5.5.	Образы будущего России	Практические	1	2	УК-5.1, УК-5.2, УК-5.3, УК-5.4	Л1.1, Л1.2, Л2.3, Л1.3, Л2.2, Л1.4, Л2.1
5.6.	Ориентиры стратегического развития	Практические	1	2	УК-5.1, УК-5.2, УК-5.3, УК-5.4	Л1.1, Л1.2, Л2.3, Л1.3, Л2.2, Л1.4, Л2.1
5.7.	Сценарии развития российской цивилизации	Практические	1	2	УК-5.1, УК-5.2, УК-5.3, УК-5.4	Л1.1, Л1.2, Л2.3, Л1.3, Л2.2, Л1.4, Л2.1
5.8.	Вызовы будущего и развитие страны	Сам. работа	1	4	УК-5.1, УК-5.2, УК-5.3, УК-5.4	Л1.1, Л1.2, Л2.3, Л1.3, Л2.2, Л1.4, Л2.1

5. Фонд оценочных средств

5.1. Контрольные вопросы и задания для проведения текущего контроля и промежуточной аттестации по итогам освоения дисциплины
<p>Оценочные материалы для текущего контроля по разделам и темам дисциплины в полном объеме размещены в онлайн-курсе на образовательном портале «Цифровой университет АлтГУ»</p> <p>ОЦЕНКА СФОРМИРОВАННОСТИ КОМПЕТЕНЦИИ УК-5. Способен воспринимать межкультурное разнообразие общества в социально- историческом, этическом и философском контекстах</p> <p>ПРИМЕРЫ ЗАДАНИЙ ЗАКРЫТОГО ТИПА</p> <p>Вопрос 1</p>

Действующая Конституция Российской Федерации была принята...

- А) ...в 2020 году
- Б) ... в 2000 году
- В) ...в 1993 году
- Г) ...в 1995 году

Вопрос 2

Этап «цветущей сложности» в цивилизационном развитии выделял...

- А) ...Константин Леонтьев
- Б) ... Арнольд Тойнби
- В) ...Уильям Макнил
- Г) ...Вадим Цымбурский

Вопрос 3

Какой (какие) из этих органов государственной власти РФ не входит (не входят) ни в одну из её ветвей?

- А) Счетная Палата
- Б) Федеральное агентство по делам молодежи
- В) Совет Федерации
- Г) Президент

Вопрос 4

«Система мероприятий и инструментов государственной политики, обеспечивающих в рамках реализации ключевых государственных функций достижение приоритетов и целей государственной политики в сфере социально-экономического развития и безопасности» - это...

- А) ...закон
- Б) ... государственный бюджет
- В) ...государственная программа
- Г) ...местное самоуправление

Правильные ответы

- 1 - в
- 2 - а
- 3 - а, г
- 4 - в

ПРИМЕРЫ ЗАДАНИЙ ОТКРЫТОГО ТИПА

1. ВЛАСТЬ – это

способность и право осуществить свою волю и реализовать свое намерение в рамках отношений с другими людьми, на чем бы такая способность ни была основана.

2. ГОСУДАРСТВО – это

уникальный ансамбль общественных институтов, обладающий легальной, легитимной и публичной верховной властью над любыми другими общественными институтами и обеспечивающий устойчивое воспроизводство такого верховенства для достижения социально значимых целей.

3. ГОСУДАРСТВО-ЦИВИЛИЗАЦИЯ – это

исторически устойчивое и культурно преемственное сообщество, выработавшее собственную ценностную модель и обладающее значительным социально-политическим влиянием на мировую политику.

4. ГРАЖДАНСКИЙ МИР – это

бесконфликтное и основанное на сотрудничестве и

солидарности разрешение и преодоление социальных противоречий, стремление к консолидации общества, социальному компромиссу и консенсусу.

5 ДЕМОКРАТИЯ – это

следование принципу народовластия в организации общественно-политической жизни, основанное на представлениях о народе как единственном источнике власти, равенстве людей между собой, а также естественности прав и свобод человека, гарантируемых государством.

6. ДОВЕРИЕ – это

основанное на значимости социальной консолидации и политической солидарности представление о добровольном, сознательном и конструктивном идеале гражданской взаимопомощи, милосердия и подвижничества, добровольчества и бескорыстного человеколюбия.

7. КОММУНИТАРИЗМ (КОММУНИТАРНОСТЬ) – это

система культурноценностных представлений о социокультурной обусловленности человеческой личности и неразрывности индивидуального и общественного развития.

8. ЛЕГИТИМНОСТЬ – это

добровольное и свободное признание гражданами правильности решения, процесса принятия такого решения или системы, ответственной за процесс принятия решения.

9 ЛИЧНОСТЬ – это

самостоятельный и обладающий соответствующей степенью ответственности человек как субъект общественных отношений и социальных взаимодействий.

10 МИРОВОЗЗРЕНИЕ – это

система основополагающих для социальной идентичности человека схем и образов, включающих в себя познавательные, смысловые и эмоциональные компоненты восприятия в их неразрывном единстве.

11 МНОГОНАЦИОНАЛЬНЫЙ НАРОД – это

сообщество свободных равноправных граждан Российской Федерации различной этнической, религиозной,

социальной и иной принадлежности, обладающих гражданским самосознанием.

12. МНОГООБРАЗИЕ – это

основанное на историческом опыте межкультурного и межрелигиозного взаимодействия, сохранении и сбережении исторического и культурного наследия всех народов Российской Федерации представление о равных правах на общественное развитие и равном доступе к социальным и культурным ценностям, необходимым для достижения целей и решении задач общественного развития.

13. ПАТРИОТИЗМ – это

значимое чувство принадлежности и привязанности к истории России, ее передаваемых из поколения в поколение ценностям и культуре, готовность защищать, сохранять и преумножать достижения соотечественников, представление о неразрывной связи личностного развития и преуспевания всего российского общества.

14 ПРАВА И СВОБОДЫ ЧЕЛОВЕКА И ГРАЖДАНИНА – это

высшая ценность равных и неотъемлемых возможностей личностного развития, определяющая внимание к достоинству человека и гражданина, обязательности учета его интересов и создание условий для его самореализации.

15. РОССИЙСКИЙ СОЦИОКУЛЬТУРНЫЙ МИР – это

единство (пространственное, хозяйственное, социальное, политическое, духовное), созданное русским народом в сотворчестве с другими народами России.

16. РЕСПУБЛИКА – это

представление об обязательном характере избираемости, публичности и подотчетности органов государственной власти народу, а также ее ориентации на общественное благо и вовлечение граждан в процесс выявления и реализации общих интересов.

17 РУССКАЯ ЗЕМЛЯ – это

духовно-политический феномен, объединяющий многонациональный российский народ вокруг идеи общего дела по развитию

своей страны и общей культуры, освоению исторической территории России и защите ее традиционных духовно-нравственных ценностей.

18 СОГЛАСИЕ – это

базирующееся на принципе единства правового пространства, этнокультурного и языкового многообразия Российской Федерации представление о значимости сохранения и поддержания культурноценностной солидарности российского общества, особого характера ее духовного развития и добродетельного признания, принятия и терпимого отношения к различным особенностям этнической, религиозной, социальной и иной принадлежности.

19 СОЗИДАНИЕ – это

основанное на свойственных российской цивилизации идеалах свободы и первопрородчества представление о значимости творческого начала человеческой личности, уважительного отношения к трудовой деятельности и поддержки конструктивной деятельности во имя общественного блага.

20 СОЦИАЛЬНОЕ ГОСУДАРСТВО – это

направленность деятельности структур публичной власти на создание условий, обеспечивающих достойную жизнь и свободное развитие личности.

КРИТЕРИИ ОЦЕНИВАНИЯ ЗАКРЫТЫХ ВОПРОСОВ:

Каждое задание оценивается 1 баллом. Оценивание КИМ теоретического характера в целом:

- «зачтено» – верно выполнено более 50% заданий; «не зачтено» – верно выполнено 50% и менее 50% заданий;
- «отлично» – верно выполнено 85-100% заданий; «хорошо» – верно выполнено 70-84% заданий; «удовлетворительно» – верно выполнено 51-69% заданий; «неудовлетворительно» – верно выполнено 50% или менее 50% заданий.

КРИТЕРИИ ОЦЕНИВАНИЯ ОТКРЫТЫХ ВОПРОСОВ.

- «Отлично» (зачтено): Ответ полный, развернутый. Вопрос точно и исчерпывающе передан, терминология сохранена, студент превосходно владеет основной и дополнительной литературой, ошибок нет.
- «Хорошо» (зачтено): Ответ полный, хотя краток, терминологически правильный, нет существенных недочетов. Студент хорошо владеет пройденным программным материалом; владеет основной литературой, суждения правильны.
- «Удовлетворительно» (зачтено): Ответ неполный. В терминологии имеются недостатки. Студент владеет программным материалом, но имеются недочеты. Суждения фрагментарны.
- «Неудовлетворительно» (не зачтено): Не использована специальная терминология. Ответ в сущности неверен. Переданы лишь отдельные фрагменты соответствующего материала вопроса. Ответ не соответствует вопросу или вовсе не дан.

5.2. Темы письменных работ для проведения текущего контроля (эссе, рефераты, курсовые работы и др.)

Не предусмотрены

5.3. Фонд оценочных средств для проведения промежуточной аттестации

Промежуточная аттестация заключается в проведении в конце семестра зачета.

Обучающиеся, выполнившие в срок задания текущего контроля (в соответствии с технологической картой) и набравшие не менее 60 баллов, получают зачет автоматически.

Для обучающихся, не получивших зачет по результатам текущей успеваемости, организуется зачет в форме письменного опроса по всему изученному курсу.

Контрольно-измерительный материал для письменного опроса формируется из заданий открытого типа текущего контроля, размещенных в Контрольных вопросах и заданиях для проведения текущей аттестации по дисциплины, а также заданий текущего контроля в онлайн-курсе на образовательном портале «Цифровой университет АлтГУ». Количество заданий в письменном опросе для промежуточной аттестации - 5.

КРИТЕРИИ ОЦЕНИВАНИЯ:

Каждое задание оценивается 1 баллом.

Оценивание КИМ в целом: «зачтено» – верно выполнено более 50% заданий; «не зачтено» – верно выполнено 50% и менее 50% заданий.

6. Учебно-методическое и информационное обеспечение дисциплины

6.1. Рекомендуемая литература				
6.1.1. Основная литература				
	Авторы	Заглавие	Издательство, год	Эл. адрес
Л1.1	Орлов А.С., Георгиев В.А., Георгиева Н.Г., Сивохина Т.А.	История России: учебник	М.: Проспект, 2007	
Л1.2	Перевезенцев С.В.	Русский выбор. Очерки национального самосознания:	СПб.: Русский мир, 2007	
Л1.3	Голосов	сравнительная политология: 3-е изд., перераб. и доп.]	Изд-во ЕУСПб, 2001	
Л1.4	Замалеев А.Ф. - Отв. ред.	ИСТОРИЯ РУССКОЙ ФИЛОСОФИИ 2-е изд., испр. и доп. Учебник для академического бакалавриата: Гриф УМО ВО	М.:Издательство Юрайт, 2018	https://biblio-online.ru/book/8A55B73F-4148-4276-8EC4-4402014CDCD2
6.1.2. Дополнительная литература				
	Авторы	Заглавие	Издательство, год	Эл. адрес
Л2.1	Козырев М. С.	Принятие и исполнение государственных решений: Учебники и учебные пособия для ВУЗов	Директ-Медиа, 2015	http://biblioclub.ru/index.php?page=book_read&id=279325
Л2.2	Под ред. Малиновой О.Ю., Панова П.В., Патрушева С.В.	Современные институциональные исследования: состояние, проблемы, перспективы : Политическая наука. Вып. 3. Сб. научн. тр.	М.: М.; РАН, ИНИОН, РАПН. , 2009	
Л2.3	Хантингтон С.	Столкновение цивилизаций и мировой порядок. : учебное пособие	М.: АСТ, 2007.	
6.2. Перечень ресурсов информационно-телекоммуникационной сети "Интернет"				
	Название		Эл. адрес	
Э1	Курс на Едином образовательном портале		https://portal.edu.asu.ru/course/view.php?id=11209	
6.3. Перечень программного обеспечения				
Microsoft Office 2010 (Office 2010 Professional, № 4065231 от 08.12.2010), (бессрочно);				
Microsoft Windows 7 (Windows 7 Professional, № 61834699 от 22.04.2013), (бессрочно);				
Chrome (http://www.chromium.org/chromium-os/licenses), (бессрочно);				

7-Zip (<http://www.7-zip.org/license.txt>), (бессрочно);

AcrobatReader

(http://www.images.adobe.com/content/dam/Adobe/en/legal/servicetou/Acrobat_com_Additional_TOU-en_US-20140618_1200.pdf), (бессрочно);

ASTRA LINUX SPECIAL EDITION (<https://astralinux.ru/products/astra-linux-special-edition/>), (бессрочно);

LibreOffice (<https://ru.libreoffice.org/>), (бессрочно);

Веб-браузер Chromium (<https://www.chromium.org/Home/>), (бессрочно);

Антивирус Касперский (<https://www.kaspersky.ru/>), (до 23 июня 2024);

Архиватор Ark (<https://apps.kde.org/ark/>), (бессрочно);

6.4. Перечень информационных справочных систем

7. Материально-техническое обеспечение дисциплины

Аудитория	Назначение	Оборудование
Учебная аудитория	для проведения занятий лекционного типа, занятий семинарского типа (лабораторных и(или) практических), групповых и индивидуальных консультаций, текущего контроля и промежуточной аттестации, курсового проектирования (выполнения курсовых работ), проведения практик	Стандартное оборудование (учебная мебель для обучающихся, рабочее место преподавателя, доска)

8. Методические указания для обучающихся по освоению дисциплины

Преподавание дисциплины «Основы российской государственности» должно быть ориентировано не столько на существующие компетентностные рамки образовательного стандарта или привычные образовательные технологии, сколько на глубокое и интерактивное погружение обучающихся в ключевые вопросы современных социальных наук, связанные с ценностно мировоззренческой составляющей общественного развития и государственной политики.

Одна из ключевых задач внедрения курса в образовательные программы высшего образования – инициировать создание полноценной научнообразовательной экосистемы, призванной поддерживать междисциплинарный диалог для обеспечения нового импульса к развитию российских общественных наук. Для создания подобного социального капитала должны быть сформированы механизмы свободной академической коммуникации, обеспечивающей, среди прочего, межпоколенческий диалог и доверие, а также воспроизводство общего для преподавателей и студентов культурного пространства.

При освоении программы дисциплины рекомендуется прибегать к интерактивным и диалоговым формам образовательного процесса, не оставлять острые вопросы без ответов. Целесообразно применять в преподавании не только подход «субъект – объект», но и «субъект – субъект», то есть шире использовать обсуждения, дискуссии, создавать пространство диалога. Традиционные и новые образовательные технологии позволяют «прошивать» и развивать, настраивать и перенастраивать систему коммуникации для максимальной включенности студентов в освоение материала. Надо быть готовым к сложным вопросам, давать на них честные ответы и приводить научные доводы. Общественные науки в целом и каждый преподаватель должны быть готовы к работе в новых меняющихся условиях.

Качество преподавания может и должно позитивно изменить пространство – и вуза, и региона, и страны в целом.

Важно при этом поддерживать и другие направления развития научнообразовательной экосистемы. Речь в данном случае идет, во-первых, о привлечении к преподаванию лидеров общественного мнения и практиков из рядов экспертного сообщества, а во-вторых, об активном стимулировании коммуникации внутри самой преподавательской среды. Обсуждение содержания и структуры дисциплины «Основы российской государственности» может стать отправной

точкой для обмена

образовательными технологиями, совершенствования используемой методологии, категориально-понятийного аппарата.

Предполагаемым средне- и долгосрочным результатом внедрения дисциплины «Основы российской государственности» в образовательные программы высшего образования, равно как и результатом действия упомянутой ранее научно-образовательной экосистемы, является качественное развитие существующих форм социализации и политической социализации обучающихся. При объективно присутствующей потребности страны в деятельных, ответственных, созидательных гражданах, поддерживающих не только порядок государственной системы, но и практики гражданского согласия и общественной консолидации, в преподавании

«Основ российской государственности» важны не только формальные показатели успешного освоения программы, указывающие на эрудицию и мнемонические навыки. Ценностный ракурс обсуждения большей части разделов дисциплины повышает значимость творческого подхода к работе с обучающимися, а также развитию у них критического мышления и коммуникативных навыков. Для этого в преподавании дисциплины, помимо классических решений по организации лекционных и практических занятий,

необходимо активно обращаться к форматам модулируемых дискуссий, дебатов, открытых обсуждений проблемных вопросов и самостоятельной проектной работы студентов, посвященной основам российской государственности, цивилизационному развитию, ценностным и мировоззренческим проблемам.

Изучение российской государственности раскрывает историю и культуру, ценности и традиции, отмечает успехи, достижения, но не замалчивает ни трудности, ни ошибки. В рамках изучения дисциплины важно обращать внимание на исторические примеры. Вероятно, не только история России, но и история региона, города, семьи подскажет необходимые и значимые для образовательного процесса примеры.

Модальность (смысловое содержание, основной коммуникативный аспект, отношение авторов к объекту исследования – государственности) данного УМК состоит в том, что наша российская государственность – данность, она нужна нам. Мы такие и не можем быть другими. Не отстающие, не догоняющие, самодостаточные! В рамках изучения данной дисциплины и в дальнейшем надо ответить на главный вопрос: ЧТО НУЖНО ДЛЯ ДАЛЬНЕЙШЕГО РАЗВИТИЯ И ПРОЦВЕТАНИЯ СТРАНЫ?

В рамках преподавания дисциплины, наряду с классическими образовательными методиками, предполагающими обращение к таким формам работы, как лекции, семинары и коллоквиумы, возможно использовать и следующие образовательные технологии:

- обращение к мультимедийному образовательному portalу «ДНК России»;
- открытые лекции, проблемные лекции и публичные дискуссии по разделам дисциплины и отдельным тематическим рубрикам её содержания;
- проведение сопроводительных научных конференций и олимпиад, связанных с тематикой дисциплины;
- прикладные мастер-классы для совершенствования конкретных и специализированных навыков, в т.ч. в области политической грамотности, развития коммуникативных способностей, овладения переговорными техниками и пр.;
- деловые игры, работа с кейсами (кейс-стади) и техники сценарного моделирования;
- квесты, квизы, иные формы интерактивной работы по принципу викторины и интеллектуального конкурса;
- студенческие дебаты, «печа-куча»;
- анализ литературы и правовых актов, работа с источниками;
- доклады, «мозговой штурм» и проектная деятельность студентов;
- иммерсивные и интерактивные мероприятия, в т.ч. за пределами образовательных учреждений и организаций, - при содействии институтов культуры, просвещения, науки и образования;
- просмотр актуальных обучающих и художественных видеоматериалов, в т.ч. специально спроектированных для преподавательских целей квалифицированными профессионалами в области социального знания.

МИНОБРНАУКИ РОССИИ

федеральное государственное бюджетное образовательное учреждение высшего образования
«Алтайский государственный университет»

Философия

рабочая программа дисциплины

Закреплена за кафедрой	Кафедра философии и политологии
Направление подготовки	37.05.01. Клиническая психология
Специализация	Патопсихологическая диагностика и когнитивно-поведенческая психотерапия
Форма обучения	Очная
Общая трудоемкость	3 ЗЕТ
Учебный план	37_05_01_Клиническая психология_ПДиКПП-2023

Часов по учебному плану	108	Виды контроля по семестрам	
в том числе:		зачеты:	4
аудиторные занятия	36		
самостоятельная работа	72		

Распределение часов по семестрам

Курс (семестр)	2 (4)		Итого	
	Неделя			
Вид занятий	УП	РПД	УП	РПД
Лекции	20	20	20	20
Практические	16	16	16	16
Сам. работа	72	72	72	72
Итого	108	108	108	108

Программу составил(и):
Ст.преподаватель, И.М. Романова

Рецензент(ы):
д.филос.н, Профессор, И.В. Черданцева

Рабочая программа дисциплины
Философия

разработана в соответствии с ФГОС:
Федеральный государственный образовательный стандарт высшего образования - специалитет по специальности 37.05.01 Клиническая психология (приказ Минобрнауки России от 26.05.2020 г. № 683)

составлена на основании учебного плана:
37.05.01 Клиническая психология
утвержденного учёным советом вуза от 26.06.2023 протокол № 4.

Рабочая программа одобрена на заседании кафедры
Кафедра философии и политологии

Протокол от 01.06.2023 г. № 9
Срок действия программы: 2023-2024 уч. г.

Заведующий кафедрой
Черданцева Инна Владимировна

Визирование РПД для исполнения в очередном учебном году

Рабочая программа пересмотрена, обсуждена и одобрена для исполнения в 2023-2024 учебном году на заседании кафедры

Кафедра философии и политологии

Протокол от 01.06.2023 г. № 9
Заведующий кафедрой *Черданцева Инна Владимировна*

1. Цели освоения дисциплины

1.1.	<p>Целью и задачами освоения учебной дисциплины «Философия» являются формирование представления о специфике философии как способе познания и духовного освоения мира, основных разделах современного философского знания, философских проблемах и методах их исследования; овладение базовыми принципами и приемами философского познания; введение в круг философских проблем, связанных с областью будущей профессиональной деятельности, выработка навыков работы с оригинальными и адаптированными философскими текстами.</p> <p>Изучение дисциплины направлено на развитие навыков критического восприятия и оценки источников информации, умения логично формулировать, излагать и аргументировано отстаивать собственное видение проблем и способов их разрешения; овладение приемами ведения дискуссии, полемики, диалога</p>
------	---

2. Место дисциплины в структуре ООП

Цикл (раздел) ООП: **Б1.О.01**

3. Компетенции обучающегося, формируемые в результате освоения дисциплины

УК-1	Способен осуществлять критический анализ проблемных ситуаций на основе системного подхода, вырабатывать стратегию действий
УК-1.1	Знает основные теоретико-методологические положения системного подхода как научной и философской категории
УК-1.2	Осуществляет поиск информации для решения поставленной задачи по различным типам запросов
УК-1.3	Сопоставляет разные источники информации с целью выявления их противоречий и поиска достоверных суждений
УК-1.4	Анализирует информацию и предлагает возможные варианты решения поставленной задачи, оценивая их достоинства и недостатки
УК-5	Способен анализировать и учитывать разнообразие культур в процессе межкультурного взаимодействия
УК-5.1	Знает основные подходы к изучению культурных явлений; многообразие культур и цивилизаций в их взаимодействии во временной ретроспективе, формы межкультурного взаимодействия; особенности и этапы развития духовной и материальной культуры народов мира
УК-5.2	Применяет знания особенностей межкультурного взаимодействия в практической деятельности; критически осмысливает и формирует собственную позицию по отношению к явлениям современной жизни с учетом их культурно-исторической обусловленности
УК-5.3	Владеет нормами взаимодействия и толерантного поведения в условиях культурного, религиозного, этнического, социального многообразия современного общества
УК-5.4	Владеет приемами презентации результатов собственных теоретических изысканий в области межкультурного взаимодействия

В результате освоения дисциплины обучающийся должен

3.1.	Знать:
3.1.1.	<ul style="list-style-type: none">- основные принципы сбора, отбора и обобщения информации;- основные приемы работы с первоисточниками (философскими текстами) в учебном процессе и процессе научного исследования;- специфику философии как способа познания и духовного освоения мира;- основные разделы философского знания и этапы его развития;- основные философские категории и особенности их понимания в различных исторических

	<p>типах философии и авторских подходах.</p> <ul style="list-style-type: none"> - основные направления и проблематику современной философии; - круг философских проблем, связанных с областью будущей профессиональной деятельности.
3.2.	Уметь:
3.2.1.	<ul style="list-style-type: none"> - использовать положения и категории философии для оценивания и анализа различных социальных тенденций, фактов и явлений; - систематизировать и соотносить разнородные идеи в процессе работы с философским текстом; - раскрывать смысл выдвигаемых идей, представить рассматриваемые философские проблемы в развитии; - анализировать проблемную ситуацию с применением положений и категории философии для оценивания и анализа различных социальных тенденций, фактов и явлений; - выявлять практическую ценность определенных философских положений и основания, на которых строится философская концепция или система; - применять навыки самостоятельной работы и развития своих творческих способностей и логического мышления; - формулировать и аргументировано отстаивать собственную позицию по различным проблемам философии в коммуникации с представителями иных национальностей и конфессий; применять этические и межкультурные нормы в общении с представителями иных национальностей и конфессий.
3.3.	Иметь навыки и (или) опыт деятельности (владеть):
3.3.1.	<ul style="list-style-type: none"> - навыками восприятия и анализа текстов, имеющих философское содержание; - навыками ведения дискуссии и полемики; - навыками аналитической оценки социально-гуманитарного материала; - навыками выражения и обоснования собственной позиции относительно современных социогуманитарных проблем и конкретных философских позиций; - навыками работы с информационными объектами и сетью Интернет; - навыками создания научных текстов; - навыками восприятия и анализа философских текстов, содержащих оценку социокультурных и исторических фактов; - приемами эстетической оценки явлений культуры, концепций и эпох с применением философских идей и категорий.

4. Структура и содержание дисциплины

Код занятия	Наименование разделов и тем	Вид занятия	Семестр	Часов	Компетенции	Литература
Раздел 1. Философские идеи Востока как основа формирования межкультурного взаимодействия.						
1.1.	Предмет философии. Место и роль философии в культуре. Структура философского знания. Функции философии. Структура философского знания. Границы научного и философского знания. Отношения философии и религии. Понятие культуры. Место и роль философии в культуре. Понятие мировоззрения. Структура	Практические	4	2	УК-1.1, УК-1.2, УК-1.3, УК-1.4, УК-5.1, УК-5.2, УК-5.3, УК-5.4	Л2.1, Л2.2, Л1.1, Л1.2, Л2.3, Л2.4, Л1.3, Л1.4

Код занятия	Наименование разделов и тем	Вид занятия	Семестр	Часов	Компетенции	Литература
	мировоззрения. Типы мировоззрения: мифологическое, религиозное, философское, научное.					
1.2.	Предмет философии. Место и роль философии в культуре. Структура философского знания. Функции философии. Структура философского знания. Границы научного и философского знания. Отношения философии и религии. Понятие культуры. Место и роль философии в культуре. Понятие мировоззрения. Структура мировоззрения. Типы мировоззрения: мифологическое, религиозное, философское, научное.	Сам. работа	4	4	УК-1.1, УК-1.2, УК-1.3, УК-1.4, УК-5.1, УК-5.2, УК-5.3, УК-5.4	Л2.1, Л2.2, Л1.1, Л1.2, Л2.3, Л2.4, Л1.3, Л1.4
1.3.	Проблема генезиса древнеиндийской философской мысли. Природные условия Индии. Социально-экономический строй и культура рабовладельческого общества древней Индии. Этапы развития древнеиндийской философии. Ортодоксальные и неортодоксальные философские течения и школы. Специфические черты философии древней Индии. Проблема генезиса и развития китайской философской мысли. Вопрос о происхождении школ. Специфические черты древнекитайской философии. Географические и экономические условия древнего Китая. Особое отношение к сельскому хозяйству. Идеализация природы. Специфика семейной системы.	Лекции	4	2	УК-1.1, УК-1.2, УК-1.3, УК-1.4, УК-5.1, УК-5.2, УК-5.3, УК-5.4	Л2.1, Л2.2, Л1.1, Л1.2, Л2.3, Л2.4, Л1.3, Л1.4

Код занятия	Наименование разделов и тем	Вид занятия	Семестр	Часов	Компетенции	Литература
	Место философии в древнекитайской цивилизации, ее отношение к искусству и поэзии. Проблемы китайской философии, специфика форм их выражения.					
1.4.	<p>Проблема генезиса древнеиндийской философской мысли. Природные условия Индии. Социально-экономический строй и культура рабовладельческого общества древней Индии. Этапы развития древнеиндийской философии. Ортодоксальные и неортодоксальные философские течения и школы. Специфические черты философии древней Индии.</p> <p>Проблема генезиса и развития китайской философской мысли. Вопрос о происхождении школ. Специфические черты древнекитайской философии. Географические и экономические условия древнего Китая. Особое отношение к сельскому хозяйству. Идеализация природы. Специфика семейной системы.</p> <p>Место философии в древнекитайской цивилизации, ее отношение к искусству и поэзии. Проблемы китайской философии, специфика форм их выражения.</p>	Сам. работа	4	4	УК-1.1, УК-1.2, УК-1.3, УК-1.4, УК-5.1, УК-5.2, УК-5.3, УК-5.4	Л2.1, Л2.2, Л1.1, Л1.2, Л2.3, Л2.4, Л1.3, Л1.4
1.5.	<p>Место Конфуция в китайской философии. «Лунь юй» о личности Конфуция. Специфика этико-политического учения Конфуция. Учение о небе как высшем духовном существе и</p>	Лекции	4	2	УК-1.1, УК-1.2, УК-1.3, УК-1.4, УК-5.1, УК-5.2, УК-5.3, УК-5.4	Л2.1, Л2.2, Л1.1, Л1.2, Л2.3, Л2.4, Л1.3, Л1.4

Код занятия	Наименование разделов и тем	Вид занятия	Семестр	Часов	Компетенции	Литература
	<p>нравственном начале, идея мировой закономерности. Значение и смысл этических категорий справедливости («и») и гуманности («жэнь»), принципы «чжун» и «шу». Нравственный идеал и образ жизни совершенномудрого. Учение о благородном муже. Категория «вэнь» (культура, цивилизация) в конфуцианстве. Этапы истории даосизма. Первый этап даосизма: учение Ян Чжу. Ранние даосы и отшельники. Фундаментальные идеи Ян Чжу, представленные в «Дао Дэ цзине» и «Чжуан-цзы». Второй этап даосизма: Лао-цзы. Философские смыслы Дао. Принцип разворачивания Дао в мир. Категории простоты и естественности, принцип пустоты. Проблема достижения совершенства. Концепция «у вэй» («недеяние») как основа политической доктрины. Третий этап даосизма: Чжуан-цзы. Путь к достижению относительного счастья. Ограниченный взгляд. Знание высшего уровня и проблема абсолютного счастья. Методология мистицизма.</p>					
1.6.	<p>Место Конфуция в китайской философии. «Лунь юй» о личности Конфуция. Специфика этико-политического учения Конфуция. Учение о небе как высшем духовном существе и нравственном начале, идея мировой закономерности. Значение и смысл этических категорий</p>	Сам. работа	4	2	УК-1.1, УК-1.2, УК-1.3, УК-1.4, УК-5.1, УК-5.2, УК-5.3, УК-5.4	Л2.1, Л2.2, Л1.1, Л1.2, Л2.3, Л2.4, Л1.3, Л1.4

Код занятия	Наименование разделов и тем	Вид занятия	Семестр	Часов	Компетенции	Литература
	<p>справедливости («и») и гуманности («жэнь»), принципы «чжун» и «шу». Нравственный идеал и образ жизни совершенномудрого. Учение о благородном муже. Категория «вэнь» (культура, цивилизация) в конфуцианстве. Этапы истории даосизма. Первый этап даосизма: учение Ян Чжу. Ранние даосы и отшельники. Фундаментальные идеи Ян Чжу, представленные в «Дао Дэ цзине» и «Чжуан-цзы». Второй этап даосизма: Лао-цзы. Философские смыслы Дао. Принцип разворачивания Дао в мир. Категории простоты и естественности, принцип пустоты. Проблема достижения совершенства. Концепция «у вэй» («недеяние») как основа политической доктрины. Третий этап даосизма: Чжуан-цзы. Путь к достижению относительного счастья. Ограниченный взгляд. Знание высшего уровня и проблема абсолютного счастья. Методология мистицизма.</p>					
1.7.	<p>Специфика культурного развития Востока и Запада как фактор многообразия философских учений. Философия Древнего Востока. основополагающие принципы древнеиндийской философии. Основные школы и направления древнеиндийской философии. Философия Древнего Китая, ее основные черты и особенности. Основные школы древнекитайской философии.</p>	Практические	4	2	УК-1.1, УК-1.2, УК-1.3, УК-1.4, УК-5.1, УК-5.2, УК-5.3, УК-5.4	Л2.1, Л2.2, Л1.1, Л1.2, Л2.3, Л2.4, Л1.3, Л1.4

Код занятия	Наименование разделов и тем	Вид занятия	Семестр	Часов	Компетенции	Литература
1.8.	Специфика культурного развития Востока и Запада как фактор многообразия философских учений. Философия Древнего Востока. Основополагающие принципы древнеиндийской философии. Основные школы и направления древнеиндийской философии. Философия Древнего Китая, ее основные черты и особенности. Основные школы древнекитайской философии.	Сам. работа	4	2	УК-1.1, УК-1.2, УК-1.3, УК-1.4, УК-5.1, УК-5.2, УК-5.3, УК-5.4	Л2.1, Л2.2, Л1.1, Л1.2, Л2.3, Л2.4, Л1.3, Л1.4
Раздел 2. Особенности классического западноевропейского типа мышления.						
2.1.	Понятие Нового времени и его временные рамки. Специфика социально-исторических условий эпохи и ее ценностно-мировоззренческих ориентаций. Специфика проблематики нововременной философии. Особое место философии Нового времени в истории философии. Главные направления нововременной философии.	Лекции	4	2	УК-1.1, УК-1.2, УК-1.3, УК-1.4, УК-5.1, УК-5.2, УК-5.3, УК-5.4	Л2.1, Л2.2, Л1.1, Л1.2, Л2.3, Л2.4, Л1.3, Л1.4
2.2.	Понятие Нового времени и его временные рамки. Специфика социально-исторических условий эпохи и ее ценностно-мировоззренческих ориентаций. Специфика проблематики нововременной философии. Особое место философии Нового времени в истории философии. Главные направления нововременной философии.	Сам. работа	4	8	УК-1.1, УК-1.2, УК-1.3, УК-1.4, УК-5.1, УК-5.2, УК-5.3, УК-5.4	Л2.1, Л2.2, Л1.1, Л1.2, Л2.3, Л2.4, Л1.3, Л1.4
2.3.	Исторические предпосылки возникновения новых методов познания.	Лекции	4	2	УК-1.1, УК-1.2, УК-1.3, УК-1.4, УК-5.1, УК-5.2,	Л2.1, Л2.2, Л1.1, Л1.2, Л2.3, Л2.4, Л1.3, Л1.4

Код занятия	Наименование разделов и тем	Вид занятия	Семестр	Часов	Компетенции	Литература
	Ф.Бэкон о переходе от умозрения к опытному знанию. Идолы разума – причины заблуждений в процессе познания. Индукция как путь познания истины. Рационализм Р.Декарта. Правила постижения истины сомневающимся умом. Методологическое сомнение Декарта. Отношение индукции и дедукции. Интуиция и ее роль в процессе познания.				УК-5.3, УК-5.4	
2.4.	Исторические предпосылки возникновения новых методов познания. Ф.Бэкон о переходе от умозрения к опытному знанию. Идолы разума – причины заблуждений в процессе познания. Индукция как путь познания истины. Рационализм Р.Декарта. Правила постижения истины сомневающимся умом. Методологическое сомнение Декарта. Отношение индукции и дедукции. Интуиция и ее роль в процессе познания.	Сам. работа	4	8	УК-1.1, УК-1.2, УК-1.3, УК-1.4, УК-5.1, УК-5.2, УК-5.3, УК-5.4	Л2.1, Л2.2, Л1.1, Л1.2, Л2.3, Л2.4, Л1.3, Л1.4
2.5.	Философские взгляды Ф. Бэкона в работе «Новый Органон» Учение об идолах: обоснование основных предрассудков, затемняющих свет истины. Характеристика индуктивного метода познания.	Практические	4	2	УК-1.1, УК-1.2, УК-1.3, УК-1.4, УК-5.1, УК-5.2, УК-5.3, УК-5.4	Л2.1, Л2.2, Л1.1, Л1.2, Л2.3, Л2.4, Л1.3, Л1.4
2.6.	Философские взгляды Ф. Бэкона в работе «Новый Органон» Учение об идолах: обоснование основных предрассудков, затемняющих свет истины. Характеристика индуктивного метода познания.	Сам. работа	4	2	УК-1.1, УК-1.2, УК-1.3, УК-1.4, УК-5.1, УК-5.2, УК-5.3, УК-5.4	Л2.1, Л2.2, Л1.1, Л1.2, Л2.3, Л2.4, Л1.3, Л1.4

Код занятия	Наименование разделов и тем	Вид занятия	Семестр	Часов	Компетенции	Литература
2.7.	<p>Общая характеристика философии Просвещения. Социально-политические и идейные предпосылки Просвещения. Деизм, механицизм и антиисторизм французских философов XVIII в. Возможность познания мира и природы. Сенсуализм и рационализм деятелей Просвещения. Общество и закономерности природы. Решающая роль знаний и наук (прежде всего естественных) для исправления социальных отношений и нравов. Вера в разум и прогресс. Критика церкви, религии и феодального строя. Детерминированность человеческого сознания и воли объективным миром. Концепция неизменности «человеческой природы». Критическая направленность философии Ф.М.Вольтера. Вольтер (Франсуа Мари Аруэ). Жизненный путь. Борьба против клерикализма и приверженность ньютоновской механике, локковскому сенсуализму и деизму. Переход к пантеистическим воззрениям. Обоснование существования бога как гаранта социального порядка. Сенсуализм. Механистически-материалистический подход к психофизической проблеме и допущение свободы воли человека.</p>	Лекции	4	2	УК-1.1, УК-1.2, УК-1.3, УК-1.4, УК-5.1, УК-5.2, УК-5.3, УК-5.4	Л2.1, Л2.2, Л1.1, Л1.2, Л2.3, Л2.4, Л1.3, Л1.4
2.8.	<p>Общая характеристика философии Просвещения. Социально-</p>	Сам. работа	4	8	УК-1.1, УК-1.2, УК-1.3, УК-1.4, УК-5.1, УК-5.2,	Л2.1, Л2.2, Л1.1, Л1.2, Л2.3, Л2.4, Л1.3, Л1.4

Код занятия	Наименование разделов и тем	Вид занятия	Семестр	Часов	Компетенции	Литература
	<p>политические и идейные предпосылки Просвещения. Деизм, механицизм и антиисторизм французских философов XVIII в. Возможность познания мира и природы. Сенсуализм и рационализм деятелей Просвещения. Общество и закономерности природы. Решающая роль знаний и наук (прежде всего естественных) для исправления социальных отношений и нравов. Вера в разум и прогресс. Критика церкви, религии и феодального строя. Детерминированность человеческого сознания и воли объективным миром. Концепция неизменности «человеческой природы». Критическая направленность философии Ф.М.Вольтера. Вольтер (Франсуа Мари Аруэ). Жизненный путь. Борьба против клерикализма и приверженность ньютоновской механике, локковскому сенсуализму и деизму. Переход к пантеистическим воззрениям. Обоснование существования бога как гаранта социального порядка. Сенсуализм. Механистически-материалистический подход к психофизической проблеме и допущение свободы воли человека.</p>				УК-5.3, УК-5.4	
Раздел 3. Характерные черты неклассического и современного философствования.						
3.1.	<p>Специфические черты философии А.Шопенгауэра. Метафизика А.Шопенгауэра: мир как</p>	Лекции	4	2	УК-1.1, УК-1.2, УК-1.3, УК-1.4, УК-5.1, УК-5.2,	Л2.1, Л2.2, Л1.1, Л1.2, Л2.3, Л2.4, Л1.3, Л1.4

Код занятия	Наименование разделов и тем	Вид занятия	Семестр	Часов	Компетенции	Литература
	<p>воля и представление. Априорные формы представления: пространство, время, каузальность, деление мира на субъект и объект познания. Воля как иррациональная основа мира. Основные характеристики воли. Ступени объективации воли. «Война всех против всех». Проблема освобождения человека от воли к жизни и поиск путей освобождения. Созерцание «идей» как объектов искусства, этика сострадания, аскетический образ жизни. Философия Фр. Ницше. Периоды творчества Фр. Ницше, основные произведения. Учение о «дионисийском» и «аполлоническом» началах мира и культуры. Проблема интерпретации факта. «Становление», «жизнь» как основные онтологические категории, «воля к власти», идея «вечного возвращения». «Смерть Бога» и критика морали, программа переоценки религиозных и моральных ценностей. Ницше и нигилизм. «Последний человек» и идеал «сверхчеловека».</p>				УК-5.3, УК-5.4	
3.2.	<p>Специфические черты философии А.Шопенгауэра. Метафизика А.Шопенгауэра: мир как воля и представление. Априорные формы представления: пространство, время, каузальность, деление мира на субъект и объект познания. Воля как иррациональная основа мира. Основные характеристики воли. Ступени объективации</p>	Сам. работа	4	6	УК-1.1, УК-1.2, УК-1.3, УК-1.4, УК-5.1, УК-5.2, УК-5.3, УК-5.4	Л2.1, Л2.2, Л1.1, Л1.2, Л2.3, Л2.4, Л1.3, Л1.4

Код занятия	Наименование разделов и тем	Вид занятия	Семестр	Часов	Компетенции	Литература
	воли. «Война всех против всех». Проблема освобождения человека от воли к жизни и поиск путей освобождения. Созерцание «идей» как объектов искусства, этика сострадания, аскетический образ жизни. Философия Фр. Ницше. Периоды творчества Фр. Ницше, основные произведения. Учение о «дионисийском» и «аполлоническом» началах мира и культуры. Проблема интерпретации факта. «Становление», «жизнь» как основные онтологические категории, «воля к власти», идея «вечного возвращения». «Смерть Бога» и критика морали, программа переоценки религиозных и моральных ценностей. Ницше и нигилизм. «Последний человек» и идеал «сверхчеловека».					
3.3.	Философия Ф. Ницше (работа «Антихристианин») Жизнь и творчество Ф. Ницше. Критика Ницше христианской морали. Обоснование жизни как проявления воли к власти	Практические	4	2	УК-1.1, УК-1.2, УК-1.3, УК-1.4, УК-5.1, УК-5.2, УК-5.3, УК-5.4	Л2.1, Л2.2, Л1.1, Л1.2, Л2.3, Л2.4, Л1.3, Л1.4
3.4.	Философия Ф. Ницше (работа «Антихристианин») Жизнь и творчество Ф. Ницше. Критика Ницше христианской морали. Обоснование жизни как проявления воли к власти	Сам. работа	4	2	УК-1.1, УК-1.2, УК-1.3, УК-1.4, УК-5.1, УК-5.2, УК-5.3, УК-5.4	Л2.1, Л2.2, Л1.1, Л1.2, Л2.3, Л2.4, Л1.3, Л1.4
3.5.	Феноменология М. Хайдеггера. Критика классической метафизики и принципы экзистенциально-феноменологического анализа. Переход от	Лекции	4	2	УК-1.1, УК-1.2, УК-1.3, УК-1.4, УК-5.1, УК-5.2, УК-5.3, УК-5.4	Л2.1, Л2.2, Л1.1, Л1.2, Л2.3, Л2.4, Л1.3, Л1.4

Код занятия	Наименование разделов и тем	Вид занятия	Семестр	Часов	Компетенции	Литература
	представления к пред- стоянию вещи. Категориальная «четверица» и пластика языка у М. Хайдеггера. Язык как «дом бытия» Проблема ничто и «говорящего молчания». Со-временное и со- пространственное измерение человеческого бытия. Проблематика «Бытия и времени». Идея «усредненной понятливости» категории бытия и проблема «герменевтического круга». «Es-sentia» и «Existentia» «Dasein» и «Das Man».					
3.6.	Феноменология М. Хайдеггера. Критика классической метафизики и принципы экзистенциально- феноменологического анализа. Переход от представления к пред- стоянию вещи. Категориальная «четверица» и пластика языка у М. Хайдеггера. Язык как «дом бытия» Проблема ничто и «говорящего молчания». Со-временное и со- пространственное измерение человеческого бытия. Проблематика «Бытия и времени». Идея «усредненной понятливости» категории бытия и проблема «герменевтического круга». «Es-sentia» и «Existentia» «Dasein» и «Das Man».	Сам. работа	4	6	УК-1.1, УК- 1.2, УК-1.3, УК-1.4, УК- 5.1, УК-5.2, УК-5.3, УК- 5.4	Л2.1, Л2.2, Л1.1, Л1.2, Л2.3, Л2.4, Л1.3, Л1.4
3.7.	Социокультурные предпосылки и философские основания неклассической философии, а также ее основные особенности. Научная революция	Лекции	4	2	УК-1.1, УК- 1.2, УК-1.3, УК-1.4, УК- 5.1, УК-5.2, УК-5.3, УК- 5.4	Л2.1, Л2.2, Л1.1, Л1.2, Л2.3, Л2.4, Л1.3, Л1.4

Код занятия	Наименование разделов и тем	Вид занятия	Семестр	Часов	Компетенции	Литература
	начала XX века и философия науки. З.Фрейд и возникновение психоанализа. Позитивизм и его исторические формы					
3.8.	Социокультурные предпосылки и философские основания неклассической философии, а также ее основные особенности. Научная революция начала XX века и философия науки. З.Фрейд и возникновение психоанализа. Позитивизм и его исторические формы	Сам. работа	4	4	УК-1.1, УК-1.2, УК-1.3, УК-1.4, УК-5.1, УК-5.2, УК-5.3, УК-5.4	Л2.1, Л2.2, Л1.1, Л1.2, Л2.3, Л2.4, Л1.3, Л1.4
3.9.	Философия Х. Ортега-и-Гассета (работа «Восстание масс»). Главные характеристики массы. Социальные предпосылки формирования массы. Роль либерализма в формировании массы. Насилие как средство самопрезентации масс. Тоталитарное сознание и тоталитарный режим – причина и следствие.	Практические	4	2	УК-1.1, УК-1.2, УК-1.3, УК-1.4, УК-5.1, УК-5.2, УК-5.3, УК-5.4	Л2.1, Л2.2, Л1.1, Л1.2, Л2.3, Л2.4, Л1.3, Л1.4
3.10.	Философия Х. Ортега-и-Гассета (работа «Восстание масс»). Главные характеристики массы. Социальные предпосылки формирования массы. Роль либерализма в формировании массы. Насилие как средство самопрезентации масс. Тоталитарное сознание и тоталитарный режим – причина и следствие.	Сам. работа	4	2	УК-1.1, УК-1.2, УК-1.3, УК-1.4, УК-5.1, УК-5.2, УК-5.3, УК-5.4	Л2.1, Л2.2, Л1.1, Л1.2, Л2.3, Л2.4, Л1.3, Л1.4
3.11.	Человек абсурдный в работе А. Камю «Бунтующий человек». Основные определения абсурда. Формы проявления чувства абсурда. Основные	Практические	4	2	УК-1.1, УК-1.2, УК-1.3, УК-1.4, УК-5.1, УК-5.2, УК-5.3, УК-5.4	Л2.1, Л2.2, Л1.1, Л1.2, Л2.3, Л2.4, Л1.3, Л1.4

Код занятия	Наименование разделов и тем	Вид занятия	Семестр	Часов	Компетенции	Литература
	исходы (следствия) абсурда.					
3.12.	Человек абсурдный в работе А. Камю «Бунтующий человек». Основные определения абсурда. Формы проявления чувства абсурда. Основные исходы (следствия) абсурда.	Сам. работа	4	2	УК-1.1, УК-1.2, УК-1.3, УК-1.4, УК-5.1, УК-5.2, УК-5.3, УК-5.4	Л2.1, Л2.2, Л1.1, Л1.2, Л2.3, Л2.4, Л1.3, Л1.4
3.13.	Проект постчеловеческого будущего Ф. Фукуямы. Проблемы в развитии биотехнологий революции. Взаимосвязь между религиозными убеждениями и развитием биотехнологий. Ключевые изменения природы человека.	Практические	4	2	УК-1.1, УК-1.2, УК-1.3, УК-1.4, УК-5.1, УК-5.2, УК-5.3, УК-5.4	Л2.1, Л2.2, Л1.1, Л1.2, Л2.3, Л2.4, Л1.3, Л1.4
3.14.	Проект постчеловеческого будущего Ф. Фукуямы. Проблемы в развитии биотехнологий революции. Взаимосвязь между религиозными убеждениями и развитием биотехнологий. Ключевые изменения природы человека.	Сам. работа	4	2	УК-1.1, УК-1.2, УК-1.3, УК-1.4, УК-5.1, УК-5.2, УК-5.3, УК-5.4	Л2.1, Л2.2, Л1.1, Л1.2, Л2.3, Л2.4, Л1.3, Л1.4
Раздел 4. Учение о бытии и познании						
4.1.	Бытие и небытие. Проблема ничто в истории философии. Концепция бытия и небытия у Парменида. Небытие как проблема схоластики. Небытие и простое отрицание. Решение проблемы небытия в формальной логике. Диалектическая версия проблемы ничто. Феноменологическая версия проблемы небытия. Экзистенциальная версия проблемы небытия. Понятие субстанции. Типы субстанциальной	Лекции	4	2	УК-1.1, УК-1.2, УК-1.3, УК-1.4, УК-5.1, УК-5.2, УК-5.3, УК-5.4	Л2.1, Л2.2, Л1.1, Л1.2, Л2.3, Л2.4, Л1.3, Л1.4

Код занятия	Наименование разделов и тем	Вид занятия	Семестр	Часов	Компетенции	Литература
	<p>онтологии. Субстанция как единая первооснова качественного многообразия мира. Понятие субстанциальной основы бытия в истории философии. Категории субстанциальной онтологии.</p>					
4.2.	<p>Бытие и небытие. Проблема ничто в истории философии. Концепция бытия и небытия у Парменида. Небытие как проблема схоластики. Небытие и простое отрицание. Решение проблемы небытия в формальной логике. Диалектическая версия проблемы ничто. Феноменологическая версия проблемы небытия. Экзистенциальная версия проблемы небытия. Понятие субстанции. Типы субстанциальной онтологии. Субстанция как единая первооснова качественного многообразия мира. Понятие субстанциальной основы бытия в истории философии. Категории субстанциальной онтологии.</p>	Сам. работа	4	4	УК-1.1, УК-1.2, УК-1.3, УК-1.4, УК-5.1, УК-5.2, УК-5.3, УК-5.4	Л2.1, Л2.2, Л1.1, Л1.2, Л2.3, Л2.4, Л1.3, Л1.4
4.3.	<p>Постановка проблемы человека в экзистенциализме Ж.-П. Сартра (работа «Экзистенциализм – это гуманизм»). Принципиальное различие в оценке сущности и существования в экзистенциализме и предшествующих ему философских школах и направлениях. Свобода, забота, тревога, выбор, ответственность в экзистенциализме.</p>	Практические	4	2	УК-1.1, УК-1.2, УК-1.3, УК-1.4, УК-5.1, УК-5.2, УК-5.3, УК-5.4	Л2.1, Л2.2, Л1.1, Л1.2, Л2.3, Л2.4, Л1.3, Л1.4

Код занятия	Наименование разделов и тем	Вид занятия	Семестр	Часов	Компетенции	Литература
4.4.	<p>Постановка проблемы человека в экзистенциализме Ж.-П. Сартра (работа «Экзистенциализм – это гуманизм»).</p> <p>Принципиальное различие в оценке сущности и существования в экзистенциализме и предшествующих ему философских школах и направлениях. Свобода, забота, тревога, выбор, ответственность в экзистенциализме.</p>	Сам. работа	4	2	УК-1.1, УК-1.2, УК-1.3, УК-1.4, УК-5.1, УК-5.2, УК-5.3, УК-5.4	Л2.1, Л2.2, Л1.1, Л1.2, Л2.3, Л2.4, Л1.3, Л1.4
4.5.	<p>Учение об истине. Онтологическое и гносеологическое измерения истины. Истина как истинное бытие. Истина как отношение к бытию. Истина как экзистенциальное переживание бытия. Социально-этическое измерение истины: правда и кривда. Классические концепции истины (корреспондентская, семантическая, конвенциональная, априористская), ее парадоксы и критика. Неклассические концепции истины (когерентная, прагматистская, диалектико-материалистическая, волюнтаристская, экономическая). Проблема критериев истины: «внутреннее совершенство и внешнее оправдание» (логические, эмпирические, практические, теоретические и др. аспекты). Парадокс Нельсона. Истина как оценка знания; истина как состояние, как акт и как процесс. Соотношение истины и</p>	Лекции	4	2	УК-1.1, УК-1.2, УК-1.3, УК-1.4, УК-5.1, УК-5.2, УК-5.3, УК-5.4	Л2.1, Л2.2, Л1.1, Л1.2, Л2.3, Л2.4, Л1.3, Л1.4

Код занятия	Наименование разделов и тем	Вид занятия	Семестр	Часов	Компетенции	Литература
	мнения, истины и веры, истины и заблуждения, истины и познавательной ошибки. Истина и истинность. Истина как ценность.					
4.б.	Учение об истине. Онтологическое и гносеологическое измерения истины. Истина как истинное бытие. Истина как отношение к бытию. Истина как экзистенциальное переживание бытия. Социально-этическое измерение истины: правда и кривда. Классические концепции истины (корреспондентская, семантическая, конвенциональная, априористская), ее парадоксы и критика. Неклассические концепции истины (когерентная, прагматистская, диалектико-материалистическая, волюнтаристская, экономическая). Проблема критериев истины: «внутреннее совершенство и внешнее оправдание» (логические, эмпирические, практические, теоретические и др. аспекты). Парадокс Нельсона. Истина как оценка знания; истина как состояние, как акт и как процесс. Соотношение истины и мнения, истины и веры, истины и заблуждения, истины и познавательной ошибки. Истина и истинность. Истина как ценность.	Сам. работа	4	4	УК-1.1, УК-1.2, УК-1.3, УК-1.4, УК-5.1, УК-5.2, УК-5.3, УК-5.4	Л2.1, Л2.2, Л1.1, Л1.2, Л2.3, Л2.4, Л1.3, Л1.4

5. Фонд оценочных средств

5.1. Контрольные вопросы и задания для проведения текущего контроля и промежуточной аттестации по итогам освоения дисциплины

Оценочные материалы для текущего контроля размещены в онлайн-курсе Курс: Философия (универсальное ядро) (asu.ru) на образовательном портале

УК-1: Способен осуществлять поиск, критический анализ и синтез информации, применять системный подход для решения поставленных задач

Тестовые задания (выбор одного ответа)

1. Ключевой категорией в философии А. Шопенгауэра является

1. воля
2. либидо
3. парадигма
4. экзистенция
5. вещь-в-себе

2. Философия А. Бергсона относится к направлению

1. философия жизни
2. философия Просвещения
3. неопозитивизм
4. аналитическая философия
5. структурализм

3. Кто из родоначальников философии первым назвал себя «философом», т.е. любящим мудрость, испытывающим к ней влечение?

1. Фалес;
2. Будда;
3. Гераклит;
4. Пифагор;

4. Какие из перечисленных школ, сформировавшихся в течение эпического периода древнеиндийской философии, отрицали авторитет вед?

1. веданта;
2. буддизм;
3. йога;
4. ньяя

5. Кто считается основателем джайнизма?

1. Конфуций;
2. Будда;
3. Махавира Вардхамана;
4. Кришна;

6. Определите содержание важнейшего философского понятия древнекитайской философии – сяо:

1. сыновняя почтительность и почитание старшего брата;
2. гуманность, милосердие, человечность;
3. совершенный, благородный человек;
4. ритуал, церемония, этикет;

7. Представителем экзистенциальной философии является:

1. Ж.-П. Сартр
2. О. Конт
3. З. Фрейд
4. Г. Риккерт

8. Важнейшей категорией в философии Ф. Ницше является:

1. воля к власти
2. экзистенция
3. парадигма
4. деконструкция
5. понимание

9. Важнейшей работой М. Хайдеггера является

1. «Бытие и время»
2. «Бытие и ничто»
3. «Истина и метод»
4. «Логико-философский трактат»

10. Мыслитель, полагавший, что человек движим, прежде всего, сексуальными инстинктами:

1. Г.В.Ф. Гегель;
2. Ф. Ницше;
3. З. Фрейд;
4. Ж.-П. Сартр.

11. Понятие общественно-экономической формации принадлежит:
1. позитивизму;
 2. марксизму;
 3. фрейдизму;
 4. экзистенциализм
12. Философ – представитель направления «философия жизни»:
1. А. Бергсон;
 2. И. Кант;
 3. Г.В.Ф. Гегель;
 4. Р. Декарт.
13. Впервые понятие «бытие» в философии использовал:
1. Боэций;
 2. Плотин;
 3. Парменид;
 4. Г.В.Ф. Гегель.
14. Основная проблема, решавшаяся философами милетской школы:
1. проблема познаваемости мира;
 2. проблема первичности материи или духа;
 3. проблема первоначала;
 4. проблема природы человеческой души.
15. Философ, автор «Феноменологии духа», «Науки логики», «Философии истории», «Философии права»:
1. Г.В.Ф. Гегель;
 2. И. Кант;
 3. Б. Спиноза;
 4. Р. Декарт.

Ключ к тестам

№ ответ

- 1 1
2 1
3 4
4 2
5 3
6 1
7 1
8 1
9 1
10 3
11 2
12 1
13 3
14 3
15 1

Критерии оценивания:

Каждое задание оценивается 1 баллом. Оценивание КИМ:

«зачтено» – верно выполнено более 60% заданий.

«не зачтено» – верно выполнено менее 60% задании

Контрольные вопросы

1. Что является первоосновой всего сущего согласно Анаксимену?

Ответ – воздух.

2. Что лежит в основе бытия по мнению античного философа Демокрита?

Ответ – атомы.

3. Метод в философии, согласно которому истина «рождается» в диалоге?

Ответ – майевтика.

4. Основаная работа Конфуция?

Ответ - «Лунь-юй».

5. Кому принадлежит тезис «человек есть мера всех вещей»?

Ответ – Протагор.

9. Какие ситуации выдвигаются на первый план экзистенциалистами в понимании человеческого бытия?

Ответ - пограничные ситуации.

10. «Философская позиция, отрицающая возможность достоверного познания сущности окружающей человека действительности, – это позиция ...»

Ответ – агностицизма.

11. Кого из древнегреческих философов называли «учителями мудрости»?

Ответ – софистов.

12. Раздел философии исследующий проблемы познания?

Ответ – гносеология.

13. Исторической формой социально-культурных и жизненных регулятивов наряду с мифологией и философией является?

Ответ – религия.

14. Аристотель определяет человека как разумное и ... животное?

Ответ – политическое.

15. Заключительной философской частью вед являются?

Ответ – упанишады.

16. Философское направление, разработавшее учение о четырёх благородных истинах?

Ответ – буддизм.

17. Господствующая в философии средневековья концепция творения мира и соотношения Бога и мира?

Ответ – креационизм.

18. Общественная модель, разработанная Т. Гоббсом?

Ответ – теория общественного договора.

19. Какие формы правления выделял французский философ эпохи Просвещения Ш. Монтескье?

Ответ – республиканская, монархическая, деспотическая.

20. Как И. Кант охарактеризовал воспринимаемую человеком действительность?

Ответ – мир явлений.

УК-5: Способен воспринимать межкультурное разнообразие общества в социально-историческом, этическом и философском контекстах

1. Направление современной философии, являющееся материалистическим:

1. неотомизм;
2. марксизм;
3. экзистенциализм;
4. феноменология.

2. В марксизме главным в развитии общества считается:

1. народонаселение;
2. географическая среда;
3. воля личности;
4. способ производства материальных благ.

3. Школа в древнекитайской философии, полагавшее главными принципами управления государством награды и наказания:

1. легизм;
 2. даосизм;
 3. моизм;
 4. конфуцианство.
4. «Ошибка выжившего» впервые описана в работе этого философа:

1. Р.Декарт;
2. Вольтер;
3. Р.Бэкон;
4. Ф.Бэкон.

5. Исчезновение субъекта провозгласили представители этого философского направления:

1. постмодернизм;
2. метамодернизм;
3. модернизм;
4. домодернизм.

6. Одним из ключевых понятий, с помощью которого Ж.Бодрийяр описывает социальную реальность является:

1. ризома;
2. символ;
3. означающее;
4. симулякр.

7. К представителям философии 20 века относится:

1. Г.Миллер;

2. Ф.Кafka;
3. Ж.Делез;
4. Ж.Ламетри.
8. Основной объект исследования, мера вещей и отношений в эпоху Возрождения:
 1. человек;
 2. Бог;
 3. природа;
 4. космос.
9. Философия в середине века занимала подчиненное положение по отношению к:
 1. богословию;
 2. науке;
 3. психологии;
 4. этике.
10. Основным методом научного познания, согласно Ф. Бэкону, должен стать:
 1. апофатический;
 2. индуктивный;
 3. дедуктивный;
 4. диалектический.
11. Согласно психоаналитическому учению З.Фрейда, жизнь в целом и большинство конкретных поступков человека определяется:
 1. разумом;
 2. мышлением;
 3. рассудком;
 4. бессознательным.
12. С именем какого философа связана традиция европейского рационализма:
 1. Ф. Бэкон;
 2. Р. Декарт;
 3. Т. Гоббс;
 4. Б. Спиноза.
 5. Дж. Локк.
13. Кто из философов считал естественным состоянием «войну всех против всех»:
 1. Д. Бруно;
 2. Т. Мор;
 3. Т. Гоббс.
 4. Д. Дидро;
14. . Назовите форму бытия, находящуюся в центре проблематики экзистенциализма:
 1. бытие природы;
 2. индивидуальное бытие человека;
 3. бытие абсолютного;
 4. бытие общества.
15. Объектом философии является:
 1. мир в целом
 2. мир природы
 3. общество
 4. трансцендентное

Ключ к тестам

№ ответ

- 1 2
- 2 4
- 3 1
- 4 4
- 5 1
- 6 4
- 7 3
- 8 1
- 9 1
- 10 2
- 11 4
- 12 2
- 13 3

14 2
15 1

Каждое задание оценивается 1 баллом. Оценивание КИМ:
«зачтено» – верно выполнено более 60% заданий.
«не зачтено» – верно выполнено менее 60% заданий

Контрольные вопросы:

1. Назовите философскую школу, к которой относятся Сенека, Марк Аврелий, Эпиктет.
Ответ – стоицизм.
2. Этический принцип, согласно которому основным мотивом и смыслом человеческой жизни является наслаждение?
Ответ – гедонизм.
3. Учение о сотворении мира Богом.
Ответ – креационизм.
4. Установка, согласно которой универсалии существуют до, вне и помимо единичных вещей.
Ответ – номинализм.
5. Учение, согласно которому реально существует лишь единичное, в то время как общие понятия есть не более, чем имена, звуки.
Ответ – реализм.
6. Учение средневековой философии об истолковании исторического процесса как осуществлении замысла Бога?
Ответ – провиденциализм.
7. Какой принцип лежал в основе философии Дж. Беркли?
Ответ – «существовать – значит быть воспринимаемым».
8. Основоположителем какого гносеологического учения является Р. Декарт?
Ответ – рационализм.
9. Материалистические концепции утверждают, что ... является способом существования материи.
Ответ – движение.
10. Что античный философ Гераклит полагал в качестве образа вечного движения?
Ответ – огонь.
11. Главный фактор общественного развития в концепции К. Маркса?
Ответ – производственные силы.
12. Современное направление в науке, изучающее нестабильность самоорганизующихся систем?
Ответ – синергетика.
13. Объективная, существенная, необходимая, внутренняя, повторяющаяся, устойчивая связь (отношение) между явлениями и процессами?
Ответ – закон.
14. Согласно определению В.И. Ленина ... – это «большие группы людей, различающиеся их местом в исторически определенной системе общественного производства...».
Ответ – классы.
15. Течение средневековой философии, согласно которому общее существует реально в виде некой сущности?
Ответ – реализм.
16. Какую формулу определения права предложил немецкий философ И. Кант?
Ответ – «равенство в свободе по всеобщему закону».
17. Совокупностью исторически сложившихся форм совместной деятельности людей является?
Ответ – общество.
18. Что понимается под общественной формацией в марксистской философии?
Ответ – исторический тип общества.
19. Наука об отношениях, существующих между людьми, и об обязанностях, вытекающих из этих отношений.
Ответ – этика.
20. Система неписаных законов, являющихся регуляторами поведения человека в обществе.
Ответ – мораль.

5.2. Темы письменных работ для проведения текущего контроля (эссе, рефераты, курсовые работы и др.)

Не предусмотрены

5.3. Фонд оценочных средств для проведения промежуточной аттестации

1. Предмет философии. Функции философии. Место философии в духовной жизни общества.
2. Проблема генезиса древнеиндийской философской мысли.
3. Этапы развития древнеиндийской философии. Ортодоксальные и неортодоксальные философские течения и школы.
4. Специфические черты философии древней Индии.
5. Проблема генезиса и развития китайской философской мысли. Вопрос о происхождении школ.
6. Специфические черты древнекитайской философии.
7. Философские идеи Конфуция и основные категории даосской философии Основные школы древнекитайской философии: даосизм, конфуцианство, дзен-буддизм.
8. Место философии Нового времени в истории философии.
9. Главные направления нововременной философии.
10. Эмпиризм Фр. Бэкона. Рационализм Р. Декарта.
11. Общая характеристика философии Просвещения: деизм, механицизм и антиисторизм французских философов XVIII в.
12. Сенсуализм и рационализм деятелей Просвещения.
13. Критическая направленность философии Ф.М.Вольтера. Вольтер (Франсуа Мари Аруэ).
14. Специфические черты философии А.Шопенгауэра.
15. Метафизика А.Шопенгауэра: мир как воля и представление.
16. Философия Фр. Ницше: учение о «дионисийском» и «аполлоническом» началах мира и культуры.
17. Программа переоценки религиозных и моральных ценностей в философии Фр. Ницше.
18. Феноменология М. Хайдеггера: критика классической метафизики и принципы экзистенциально-феноменологического анализа.
19. Категориальная «четверица» и пластика языка у М. Хайдеггера. Язык как «дом бытия» Проблема ничто и «говорящего молчания».
20. Идея «усредненной понятливости» категории бытия в философии М. Хайдеггера и проблема «герменевтического круга». «Essentia» и «Existentia» «Dasein» и «Das Man».
21. Социокультурные предпосылки и философские основания неклассической философии, а также ее основные особенности.
22. Научная революция начала XX века и философия науки.
23. З.Фрейд и возникновение психоанализа.
24. Позитивизм и его исторические формы.
25. Бытие, сущее и существующее: критический анализ.
26. Субстанция как единая первооснова качественного многообразия мира. Понятие субстанциальной основы бытия в истории философии.
27. Человеческая жизнь как экзистенция. Феноменологические концепции бытия.
28. Знание и познание. Понятия субъекта и объекта познания.
29. Понятие истины. Абсолютная истина. Относительность истины. Абстрактная и конкретная истины.
30. Критерии истинности знаний.

Приложения

Приложение 1.  [Философия ФОС_ Универсальное ядро.docx](#)

6. Учебно-методическое и информационное обеспечение дисциплины

6.1. Рекомендуемая литература

6.1.1. Основная литература

	Авторы	Заглавие	Издательство, год	Эл. адрес
Л1.1	Гуревич П.С.	Философия: учебник для академического бакалавриата	Издательство Юрайт,, 2021	https://urait.ru/book/filoso_fiya-475529
Л1.2	Родзинский Д. Л.	Философия: учебное пособие для академического бакалавриата	М. : Издательство Юрайт, 2021	https://urait.ru/book/filoso_fiya-472382

Л1.3	Ивин А. А., Никитина И. П.	ФИЛОСОФИЯ. Учебник для академического бакалавриата: Гриф УМО ВО	М.:Издательство Юрайт, 2019	https://biblio-online.ru/book/54A6E2E0-CE4B-4DB5-9B81-03BBA71B54B3
Л1.4	Светлов, В. А.	Философия : учебное пособие для вузов	Издательство Юрайт, 2020	https://biblio-online.ru/bcode/453120

6.1.2. Дополнительная литература

	Авторы	Заглавие	Издательство, год	Эл. адрес
Л2.1	Бессонов Б.Н.	История философии: Учебное пособие	М : Издательство Юрайт, 2018	http://www.biblio-online.ru/book/DD2FBCA9-239B-42C9-AC53-9C9CEAD9941C?
Л2.2	Лебедев С.А.	Философия науки : Учебное пособие	М.:ЮРАЙТ, 2018	www.biblio-online.ru/book/96CAA82F-C430-46E9-B517-257F5DA6567A .
Л2.3	Гриненко, Г. В.	История философии в 2 ч. Часть 1. От древнего мира до эпохи просвещения : учебник для академического бакалавриата	М. : Издательство Юрайт, 2018	www.biblio-online.ru/book/6ABD6C1A-A2C5-4F9B-B75D-802C7016B0E5
Л2.4	Гриненко, Г. В.	История философии в 2 ч. Часть 2. : учебник для академического бакалавриата	М. : Издательство Юрайт, , 2018	https://urait.ru/bcode/470524

6.2. Перечень ресурсов информационно-телекоммуникационной сети "Интернет"

	Название	Эл. адрес
Э1	Сайт «Философия без границ»	http://platonanet.org.ua/
Э2	Журнал «Вопросы философии»	http://vphil.ru/
Э3	Библиотека по философии	http://lib.ru/FILOSOF/
Э4	Сайт «Философы древности»	http://www.philosoma.ru/
Э5	Институт философии РАН: философия в России	www.philosophy.ru
Э6	Научная электронная библиотека ФГБОУ ВПО «АлтГУ»	http://www.lib.asu.ru
Э7	ЭБС АлтГУ	http://elibrary.asu.ru/
Э8	ЭБС «Лань»	http://www.e.lanbook.com
Э9	Университетская библиотека ONLINE	http://www.biblioclub.ru
Э10	ЭБС издательства «Юрайт»	https://www.biblio-online.ru/
Э11	Научная электронная библиотека	http://www.elibrary.ru
Э12	Курс на ЕОП	https://portal.edu.asu.ru/course/view.php?id=4023

6.3. Перечень программного обеспечения

MS Office 10: Word, Excel, PowerPoint
Microsoft Windows
7-Zip
AcrobatReader

6.4. Перечень информационных справочных систем

Сайт «Философия без границ». Режим доступа: <http://platonanet.org.ua/>
Журнал «Вопросы философии». Режим доступа: <http://vphil.ru/>
Библиотека по философии. Режим доступа: <http://lib.ru/FILOSOF/>
Сайт «Философия древности». Режим доступа: <http://www.philosoma.ru/>
Институт философии РАН: философия в России (www.philosophy.ru)
LIBRARY.RU Информационно-справочный портал при поддержке Министерства культуры РФ (<http://www.library.ru/>)
<http://www.lib.asu.ru> – Научная электронная библиотека ФГБОУ ВПО «АлтГУ»;
<http://elibrary.asu.ru/> - ЭБС АлтГУ;
<http://www.e.lanbook.com> – ЭБС «Лань»;
<http://www.biblioclub.ru> – Университетская библиотека ONLINE;
<https://www.biblio-online.ru/> - ЭБС издательства «Юрайт»;
<http://www.elibrary.ru> – Научная электронная библиотека.
Электронная библиотека по философии: <http://rilosof.historic.ru/>;
Интернет-библиотека Института философии РАН <http://www.philosophy.ru/library/library.html>
Электронная база данных «Scopus» (<http://www.scopus.com>)

7. Материально-техническое обеспечение дисциплины

Аудитория	Назначение	Оборудование
Учебная аудитория	для проведения занятий лекционного типа, занятий семинарского типа (лабораторных и(или) практических), групповых и индивидуальных консультаций, текущего контроля и промежуточной аттестации, курсового проектирования (выполнения курсовых работ), проведения практик	Стандартное оборудование (учебная мебель для обучающихся, рабочее место преподавателя, доска)
Помещение для самостоятельной работы	помещение для самостоятельной работы обучающихся	Компьютеры, ноутбуки с подключением к информационно-телекоммуникационной сети «Интернет», доступом в электронную информационно-образовательную среду АлтГУ

8. Методические указания для обучающихся по освоению дисциплины

Методические рекомендации по организации самостоятельной работы студентов.

В процессе освоения данного курса студенты должны усвоить его категориальный аппарат. Для наиболее эффективного усвоения материала в процессе изучения курса особое место уделяется развитию творческих способностей студентов. Учебный процесс ориентируется на саморазвивающуюся личность, которая стремится к самопознанию и принятию самостоятельных решений.

Самостоятельная работа студентов проводится с целью:

1. закрепления знаний обучающегося по изучаемой дисциплине;
2. углубления и расширения общекультурного уровня студента;
3. формирования умений подбирать и использовать научную, справочную и др. литературу;
4. развития познавательных способностей студента, а также его творческого потенциала;
5. формирования навыков научно-исследовательской работы.

Для достижения указанных целей студент должен решать следующие задачи:

1. изучить рекомендованную литературу, уделяя особое внимание первоисточникам;
2. выполнять предлагаемые задания;
3. выполнять требования, предъявляемые преподавателем при подготовке к практическим занятиям.

Методическое описание порядка проведения (процедуры) оценивания усвоенных компетенций в процессе практических занятий.

Практическое занятие проводится по оригинальному философскому источнику. Студенту для прочтения и анализа предлагается не более 30 страниц текста, а также учебная литература для оптимального его усвоения. Предлагаемые в плане практического занятия контрольные вопросы детализируют основные вопросы практического занятия и помогают студенту подготовить ответы на них. Основные вопросы практического занятия формулируются по оригинальному источнику и предполагают его анализ и аргументированную критику, а не комментирование или пассивное воспроизведение. Практическое занятие проходит в форме диалога и полилога. После ответа предлагаются дополнения, задаются вопросы по углублению материала, обсуждаются спорные моменты, расставляются необходимые акценты. Для формирования и закрепления умений и навыков студентам предлагается решение практических заданий по теме занятия. За практическое занятие студент по 4-балльной шкале может получить оценку «удовлетворительно», «хорошо» или «отлично» либо при условии отличного ответа на основной вопрос и решении практического задания, либо в случае непрерывного участия в работе практического занятия. По итогам практических занятий, при условии постоянной работы на них, студент может по 4-балльной шкале получить оценку «удовлетворительно», «хорошо» или «отлично» (медианная оценка), которая учитывается при проведении зачета.

Методическое описание порядка проведения (процедуры) оценивания усвоенных компетенций на зачете.

Студент может сдать зачет либо по итогам практических занятий, либо по вопросам к зачету в исключительно дистанционной форме.

По итогам практических занятий, студент может по 4-балльной шкале оценку «удовлетворительно», «хорошо» или «отлично», что соответствует оценке «зачтено».

По вопросам к зачету в исключительно дистанционной форме. В вопросы к зачету включены теоретические и практические вопросы по тематике курса. Данные вопросы определяют для студентов те основные дидактические единицы курса, которые будут вынесены на зачет и в рамках которых будут предложены теоретические и практические задания, соответствующие тематике и структуре курса, направленные на реализацию содержания формируемых компетенций.

Зачет в дистанционной форме проводится в электронном курсе «Философия (универсальное ядро)», размещенном на Едином образовательном портале АлтГУ
<https://portal.edu.asu.ru/course/view.php?id=4023>.

Контрольно-измерительный материал зачета включает 2 типа заданий: тестирование и индивидуальное практическое задание в виде эссе, требующее развернутого и аргументированного ответа с опорой на изученные в течение семестра философские концепции и источники.

Тест включает 20 конкретных теоретических и практических заданий по всем разделам курса, соответствующих списку общих вопросов к зачету. На ответ на вопросы теста студенту отводится 30 минут. По итогам тестирования студент может получить от 50 до 100 баллов, что соответствует оценке «зачтено», либо от 0 до 49 баллов, что соответствует оценке «не зачтено».

На выполнение индивидуального практического задания в форме эссе студенту отводится 30 минут. По итогам выполнения этого задания студент может получить от 50 до 100 баллов, что соответствует оценке «зачтено», либо от 0 до 49 баллов, что соответствует оценке «не зачтено».

Общий порядок проведения процедур оценивания знаний, умений, навыков и (или) опыта деятельности, характеризующих этапы формирования компетенций определены в «Положении о проведении текущего контроля успеваемости и промежуточной аттестации обучающихся по образовательным программам высшего образования в ФГБОУ ВПО «Алтайский государственный университет» от 29.09.2017, №1181/п.

МИНОБРНАУКИ РОССИИ

федеральное государственное бюджетное образовательное учреждение высшего образования
«Алтайский государственный университет»

Человек в современном мире рабочая программа дисциплины

Закреплена за кафедрой	Кафедра экономики и эконометрики
Направление подготовки	37.05.01. Клиническая психология
Специализация	Патопсихологическая диагностика и когнитивно-поведенческая психотерапия
Форма обучения	Очная
Общая трудоемкость	4 ЗЕТ
Учебный план	37_05_01_Клиническая психология_ПДиКПП-2023

Часов по учебному плану	144	Виды контроля по семестрам	
в том числе:		экзамены:	2
аудиторные занятия	60		
самостоятельная работа	57		
контроль	27		

Распределение часов по семестрам

Курс (семестр)	1 (2)		Итого	
	Неделя 23			
Вид занятий	УП	РПД	УП	РПД
Лекции	32	32	32	32
Практические	28	28	28	28
Сам. работа	57	57	57	57
Часы на контроль	27	27	27	27
Итого	144	144	144	144

Программу составил(и):
д.э.н., Профессор, Шваков Евгений Евгеньевич

Рецензент(ы):
к.э.н., Доцент, Деркач Н.О.

Рабочая программа дисциплины
Человек в современном мире

разработана в соответствии с ФГОС:
Федеральный государственный образовательный стандарт высшего образования - специалитет по специальности 37.05.01 Клиническая психология (приказ Минобрнауки России от 26.05.2020 г. № 683)

составлена на основании учебного плана:
37.05.01 Клиническая психология
утвержденного учёным советом вуза от 26.06.2023 протокол № 4.

Рабочая программа одобрена на заседании кафедры
Кафедра экономики и эконометрики

Протокол от 07.06.2023 г. № 9
Срок действия программы: 2023-2024 уч. г.

Заведующий кафедрой
Шваков Евгений Евгеньевич

Визирование РПД для исполнения в очередном учебном году

Рабочая программа пересмотрена, обсуждена и одобрена для исполнения в 2023-2024 учебном году на заседании кафедры

Кафедра экономики и эконометрики

Протокол от 07.06.2023 г. № 9
Заведующий кафедрой *Шваков Евгений Евгеньевич*

1. Цели освоения дисциплины

1.1.	<p>формирование знаний об основных сферах жизнедеятельности человека и роли в них экономики, формирование умений и навыков умений и навыков поиска необходимой информации для изучения проблем и практических ситуаций, с которыми сталкивается человек в своей жизнедеятельности, на основе системного подхода, умений и навыков их анализа (включая проведение необходимых экономических расчетов) и выстраивание коммуникаций при их обсуждении с учетом культурного, религиозного, этнического, социального многообразия современного общества. Каждый из разделов курсов предполагает приобретение знаний, а также формирование умений и навыков умений и навыков поиска необходимой информации для изучения проблем и практических ситуаций, с которыми сталкивается человек в следующих сферах своей жизнедеятельности:</p> <ul style="list-style-type: none">- в системе хозяйствования как первичной сфере жизнедеятельности человека;- в сфере экономики;- в системе права;- в системе политических и властных отношений;- в сфере культуры в части ее влияние на экономическое поведение человека.
------	---

2. Место дисциплины в структуре ООП

Цикл (раздел) ООП: Б1.О.01

3. Компетенции обучающегося, формируемые в результате освоения дисциплины

УК-1	Способен осуществлять критический анализ проблемных ситуаций на основе системного подхода, вырабатывать стратегию действий
УК-1.1	Знает основные теоретико-методологические положения системного подхода как научной и философской категории
УК-1.2	Осуществляет поиск информации для решения поставленной задачи по различным типам запросов
УК-1.3	Сопоставляет разные источники информации с целью выявления их противоречий и поиска достоверных суждений
УК-1.4	Анализирует информацию и предлагает возможные варианты решения поставленной задачи, оценивая их достоинства и недостатки
УК-10	Способен принимать обоснованные экономические решения в различных областях жизнедеятельности
УК-10.1	Знает базовые экономические понятия, объективные основы функционирования экономики и поведения домохозяйств и его субъектов; ресурсные ограничения экономического развития и особенности циклического развития рыночной экономики; понятие общественных благ, роль государства в их обеспечении и возможностях их получения домохозяйствами, основы функционирования финансовых рынков и принятия домохозяйствами инвестиционных решений
УК-10.2	Умеет использовать понятийный аппарат экономической науки для описания экономических и финансовых процессов функционирования домохозяйств; искать и собирать финансовую и экономическую информацию для принятия обоснованных решений; анализировать финансовую и экономическую информацию, необходимую для принятия обоснованных решений в сфере экономики домохозяйства; оценивать процентные, кредитные, курсовые, рыночные, операционные, общеэкономические, политические риски неблагоприятных экономических и политических событий для экономики домохозяйства; решать типичные задачи, связанные с личным финансовым планированием
УК-10.3	Владеет методами оценки будущих доходов и расходов домохозяйства, сравнение условий различных финансовых продуктов и условий инвестирования личных доходов; навыками решения типичных задач в сфере личного экономического и финансового планирования

УК-11	Способен формировать нетерпимое отношение к проявлениям экстремизма, терроризма, коррупционному поведению и противодействовать им в профессиональной деятельности
УК-11.1	Знает о содержании понятия коррупции, его основных признаках; основные направления и принципы противодействия коррупции; основные меры по профилактике коррупции; об актуальных направлениях государственной политики в сфере противодействия коррупции; о негативных последствиях, наступающих в случае привлечения к ответственности за коррупционные правонарушения; о характере вреда, наносимого коррупцией экономическим отношениям; о понятиях конфликта интересов на государственной службе, личной заинтересованности государственного служащего
УК-11.2	Способен выявить признаки основных коррупционных правонарушений; осуществлять классификацию форм проявления коррупции; выявлять мотивы коррупционного поведения в; выявлять основные коррупциогенные факторы в области экономических отношений
УК-11.3	Способен разграничивать коррупционные и схожие некоррупционные явления в различных сферах жизни общества; сделать осознанный выбор в пользу правомерного поведения; понимать значимости правовых явлений для личности; к развитию правосознания на основе полученных знаний
УК-3	Способен организовывать и руководить работой команды, вырабатывая командную стратегию для достижения поставленной цели
УК-3.1	Знает концепции, принципы и методы построения эффективной работы в команде с учетом правовых и этических принципов и норм социального взаимодействия, существенные характеристики и типологию лидерства
УК-3.2	Участвует в обмене информацией, знаниями и опытом в интересах выполнения командной задачи, презентуя профессиональные задачи
УК-3.3	Владеет способами самодиагностики определения своего ролевого статуса в команде, приемами эффективного социального взаимодействия и способами их правовой и этической оценки, коммуникативными навыками
УК-5	Способен анализировать и учитывать разнообразие культур в процессе межкультурного взаимодействия
УК-5.1	Знает основные подходы к изучению культурных явлений; многообразие культур и цивилизаций в их взаимодействии во временной ретроспективе, формы межкультурного взаимодействия; особенности и этапы развития духовной и материальной культуры народов мира
УК-5.2	Применяет знания особенностей межкультурного взаимодействия в практической деятельности; критически осмысливает и формирует собственную позицию по отношению к явлениям современной жизни с учетом их культурно-исторической обусловленности
УК-5.3	Владеет нормами взаимодействия и толерантного поведения в условиях культурного, религиозного, этнического, социального многообразия современного общества
УК-5.4	Владеет приемами презентации результатов собственных теоретических изысканий в области межкультурного взаимодействия
УК-9	Способен использовать базовые дефектологические знания в социальной и профессиональной сферах
УК-9.1	Знает основные принципы и подходы формирования инклюзивной компетентности, психологические закономерности и особенности возрастного и личностного развития в условиях инклюзивной образовательной среды
УК-9.2	Умеет использовать методические приемы формирования инклюзивной компетентности в профессиональной деятельности с учетом особенностей лиц с ОВЗ и принципами инклюзивного образования
УК-9.3	Способен реализовывать различные способы взаимодействия с учетом дефектологических знаний между всеми субъектами в социальной и профессиональной сферах

В результате освоения дисциплины обучающийся должен

3.1.	Знать:
3.1.1.	<p>УК-1.1. Знает основные теоретико-методологические положения системного подхода как научной и философской категории.</p> <p>УК-3.1. Знает концепции, принципы и методы построения эффективной работы в команде с учетом правовых и этических принципов и норм социального взаимодействия, существенные характеристики и типологию лидерства.</p> <p>УК-5.1. Знает основные подходы к изучению культурных явлений; многообразие культур и цивилизаций в их взаимодействии во временной ретроспективе, формы межкультурного взаимодействия; особенности и этапы развития духовной и материальной культуры народов мира.</p> <p>УК-9.1. Знает основные принципы и подходы формирования инклюзивной компетентности, психологические закономерности и особенности возрастного и личностного развития в условиях инклюзивной образовательной среды.</p> <p>УК-10.1. Знает базовые экономические понятия, объективные основы функционирования экономики и поведения домохозяйств и его субъектов; ресурсные ограничения экономического развития и особенности циклического развития рыночной экономики; понятие общественных благ, роль государства в их обеспечении и возможностях их получения домохозяйствами, основы функционирования финансовых рынков и принятия домохозяйствами инвестиционных решений,</p> <p>УК-11: Рассказывает о действующих правовых нормах российского законодательства, обеспечивающих борьбу с коррупцией в различных областях жизнедеятельности</p>
3.2.	Уметь:
3.2.1.	<p>УК-1.2. Осуществляет поиск информации для решения поставленной задачи по различным типам запросов.</p> <p>УК-3.2. Участвует в обмене информацией, знаниями и опытом в интересах выполнения командной задачи, презентуя профессиональные задачи.</p> <p>УК-5.2. Применяет знания особенностей межкультурного взаимодействия в практической деятельности; критически осмысливает и формирует собственную позицию по отношению к явлениям современной жизни с учетом их культурно-исторической обусловленности.</p> <p>УК-9.2. Умеет использовать методические приемы формирования инклюзивной компетентности в профессиональной деятельности с учетом особенностей лиц с ОВЗ и принципами инклюзивного образования.</p> <p>УК-10.2. Умеет использовать понятийный аппарат экономической науки для описания экономических и финансовых процессов функционирования домохозяйств; искать и собирать финансовую и экономическую информацию для принятия обоснованных решений; анализировать финансовую и экономическую информацию, необходимую для принятия обоснованных решений в сфере экономики домохозяйства; оценивать процентные, кредитные, курсовые, рыночные, операционные, общеэкономические, политические риски неблагоприятных экономических и политических событий для экономики домохозяйства; решать типичные задачи, связанные с личным финансовым планированием.</p> <p>УК- 11. Умеет применять законодательство РФ в различных областях жизнедеятельности в т.ч. по борьбе с коррупцией</p>
3.3.	Иметь навыки и (или) опыт деятельности (владеть):
3.3.1.	<p>УК-1.3. Сопоставляет разные источники информации с целью выявления их противоречий и поиска достоверных суждений.</p> <p>УК-1.4. Анализирует информацию и предлагает возможные варианты решения поставленной задачи, оценивая их достоинства и недостатки</p> <p>УК-3.3. Владеет способами самодиагностики определения своего ролевого статуса в команде, приемами эффективного социального взаимодействия и способами их правовой и этической оценки, коммуникативными навыками.</p> <p>УК-5.3. Владеет нормами взаимодействия и толерантного поведения в условиях культурного, религиозного, этнического, социального многообразия современного общества.</p> <p>УК-5.4. Владеет приемами презентации результатов собственных теоретических изысканий в области межкультурного взаимодействия.</p> <p>УК-9.3. Способен реализовывать различные способы взаимодействия с учетом дефектологических знаний между всеми субъектами в социальной и профессиональной</p>

	<p>сферах. УК-10.3. Владеет методами оценки будущих доходов и расходов домохозяйства, сравнение условий различных финансовых продуктов и условий инвестирования личных доходов; навыками решения типичных задач в сфере личного экономического и финансового планирования. УК-11. Способен выявлять коррупционные признаки</p>
--	--

4. Структура и содержание дисциплины

Код занятия	Наименование разделов и тем	Вид занятия	Семестр	Часов	Компетенции	Литература
Раздел 1. ХОЗЯЙСТВОВАНИЕ КАК ПЕРВИЧНАЯ СФЕРА ЖИЗНЕДЕЯТЕЛЬНОСТИ ЧЕЛОВЕКА						
1.1.	Жизнедеятельность человека и хозяйствование	Лекции	2	2		Л1.1, Л1.2, Л1.3, Л2.1, Л2.2
1.2.	Жизнедеятельность человека и хозяйствование	Практические	2	2		Л1.1, Л1.2, Л1.3, Л2.1, Л2.2
1.3.	Жизнедеятельность человека и хозяйствование	Сам. работа	2	4		Л1.1, Л1.2, Л1.3, Л2.1, Л2.2
1.4.	Сущность хозяйственной деятельности человека	Лекции	2	2		Л1.1, Л1.2, Л1.3, Л2.1, Л2.2
1.5.	Сущность хозяйственной деятельности человека	Практические	2	2		Л1.1, Л1.2, Л1.3, Л2.1, Л2.2
1.6.	Сущность хозяйственной деятельности человека	Сам. работа	2	4		Л1.1, Л1.2, Л1.3, Л2.1, Л2.2
1.7.	Модели поведения человека в мире хозяйствования	Лекции	2	2		Л1.1, Л1.2, Л1.3, Л2.1, Л2.2
1.8.	Модели поведения человека в мире хозяйствования	Практические	2	2		Л1.1, Л1.2, Л1.3, Л2.1, Л2.2
1.9.	Модели поведения человека в мире хозяйствования	Сам. работа	2	4		Л1.1, Л1.2, Л1.3, Л2.1, Л2.2
Раздел 2. ПОВЕДЕНИЕ И ВЫБОР ЧЕЛОВЕКА В СФЕРЕ ЭКОНОМИКИ						
2.1.	Человек на рынке труда	Лекции	2	2		Л1.1, Л1.2, Л1.3, Л2.1, Л2.2
2.2.	Человек на рынке труда	Практические	2	2		Л1.1, Л1.2, Л1.3, Л2.1, Л2.2
2.3.	Человек на рынке труда	Сам. работа	2	4		Л1.1, Л1.2, Л1.3, Л2.1, Л2.2

Код занятия	Наименование разделов и тем	Вид занятия	Семестр	Часов	Компетенции	Литература
2.4.	Человек на рынке товаров и услуг	Лекции	2	2		Л1.1, Л1.2, Л1.3, Л2.1, Л2.2
2.5.	Человек на рынке товаров и услуг	Практические	2	2		Л1.1, Л1.2, Л1.3, Л2.1, Л2.2
2.6.	Человек на рынке товаров и услуг	Сам. работа	2	4		Л1.1, Л1.2, Л1.3, Л2.1, Л2.2
2.7.	Человек рациональный и его экономическое поведение	Лекции	2	2		Л1.1, Л1.2, Л1.3, Л2.1, Л2.2
2.8.	Человек рациональный и его экономическое поведение	Практические	2	2		Л1.1, Л1.2, Л1.3, Л2.1, Л2.2
2.9.	Человек рациональный и его экономическое поведение	Сам. работа	2	4		Л1.1, Л1.2, Л1.3, Л2.1, Л2.2
2.10.	Человек в мире современных денег	Лекции	2	2		Л1.1, Л1.2, Л1.3, Л2.1, Л2.2
2.11.	Человек в мире современных денег	Практические	2	2		Л1.1, Л1.2, Л1.3, Л2.1, Л2.2
2.12.	Человек в мире современных денег	Сам. работа	2	4		Л1.1, Л1.2, Л1.3, Л2.1, Л2.2
2.13.	Человек в мире кредита и на финансовом рынке	Лекции	2	2		Л1.1, Л1.2, Л1.3, Л2.1, Л2.2
2.14.	Человек в мире кредита и на финансовом рынке	Практические	2	2		Л1.1, Л1.2, Л1.3, Л2.1, Л2.2
2.15.	Человек в мире кредита и на финансовом рынке	Сам. работа	2	5		Л1.1, Л1.2, Л1.3, Л2.1, Л2.2
2.16.	Человек и его взаимоотношения с государством	Лекции	2	2		Л1.1, Л1.2, Л1.3, Л2.1, Л2.2
2.17.	Человек и его взаимоотношения с государством	Практические	2	2		Л1.1, Л1.2, Л1.3, Л2.1, Л2.2
2.18.	Человек и его взаимоотношения с государством	Сам. работа	2	2		Л1.1, Л1.2, Л1.3, Л2.1, Л2.2
2.19.	Современная мировая экономика и человек	Лекции	2	2		Л1.1, Л1.2, Л1.3, Л2.1, Л2.2

Код занятия	Наименование разделов и тем	Вид занятия	Семестр	Часов	Компетенции	Литература
2.20.	Современная мировая экономика и человек	Практические	2	2		Л1.1, Л1.2, Л1.3, Л2.1, Л2.2
2.21.	Современная мировая экономика и человек	Сам. работа	2	2		Л1.1, Л1.2, Л1.3, Л2.1, Л2.2
Раздел 3. ЧЕЛОВЕК В СИСТЕМЕ ПРАВА						
3.1.	Человек в системе хозяйственного права	Лекции	2	2		Л1.1, Л1.2, Л1.3, Л2.1, Л2.2
3.2.	Человек в системе хозяйственного права	Практические	2	2		Л1.1, Л1.2, Л1.3, Л2.1, Л2.2
3.3.	Человек в системе хозяйственного права	Сам. работа	2	2		Л1.1, Л1.2, Л1.3, Л2.1, Л2.2
3.4.	Собственность как правовое отношение	Лекции	2	2		Л1.1, Л1.2, Л1.3, Л2.1, Л2.2
3.5.	Собственность как правовое отношение	Практические	2	2		Л1.1, Л1.2, Л1.3, Л2.1, Л2.2
3.6.	Собственность как правовое отношение	Сам. работа	2	2		Л1.1, Л1.2, Л1.3, Л2.1, Л2.2
Раздел 4. ЧЕЛОВЕК В СИСТЕМЕ ПОЛИТИЧЕСКИХ И ВЛАСТНЫХ ОТНОШЕНИЙ						
4.1.	Человек как субъект политики и власти	Лекции	2	2		Л1.1, Л1.2, Л1.3, Л2.1, Л2.2
4.2.	Человек как субъект политики и власти	Практические	2	1		Л1.1, Л1.2, Л1.3, Л2.1, Л2.2
4.3.	Человек как субъект политики и власти	Сам. работа	2	2		Л1.1, Л1.2, Л1.3, Л2.1, Л2.2
4.4.	Человек и власть государства	Лекции	2	0		Л1.1, Л1.2, Л1.3, Л2.1, Л2.2
4.5.	Человек и власть государства	Практические	2	1		Л1.1, Л1.2, Л1.3, Л2.1, Л2.2
4.6.	Человек и власть государства	Сам. работа	2	2		Л1.1, Л1.2, Л1.3, Л2.1, Л2.2
4.7.	Реализация экономической политики	Лекции	2	2		Л1.1, Л1.2, Л1.3, Л2.1, Л2.2

Код занятия	Наименование разделов и тем	Вид занятия	Семестр	Часов	Компетенции	Литература
4.8.	Реализация экономической политики	Практические	2	2		Л1.1, Л1.2, Л1.3, Л2.1, Л2.2
4.9.	Реализация экономической политики	Сам. работа	2	2		Л1.1, Л1.2, Л1.3, Л2.1, Л2.2
Раздел 5. СОЦИОКУЛЬТУРНАЯ СРЕДА И РАЗВИТИЕ ЧЕЛОВЕКА						
5.1.	Человек как личность: формирование и самореализация	Лекции	2	2		Л1.1, Л1.2, Л1.3, Л2.1, Л2.2
5.2.	Человек как личность: формирование и самореализация	Практические	2	0		Л1.1, Л1.2, Л1.3, Л2.1, Л2.2
5.3.	Человек как личность: формирование и самореализация	Сам. работа	2	2		Л1.1, Л1.2, Л1.3, Л2.1, Л2.2
5.4.	Место и роль культуры в развитии человека	Лекции	2	2		Л1.1, Л1.2, Л1.3, Л2.1, Л2.2
5.5.	Место и роль культуры в развитии человека	Практические	2	0		Л1.1, Л1.2, Л1.3, Л2.1, Л2.2
5.6.	Место и роль культуры в развитии человека	Сам. работа	2	4		Л1.1, Л1.2, Л1.3, Л2.1, Л2.2
5.7.	Общество и взаимоотношения человека с ним	Лекции	2	0		Л1.1, Л1.2, Л1.3, Л2.1, Л2.2
5.8.	Общество и взаимоотношения человека с ним	Практические	2	0		Л1.1, Л1.2, Л1.3, Л2.1, Л2.2
5.9.	Общество и взаимоотношения человека с ним	Сам. работа	2	4		Л1.1, Л1.2, Л1.3, Л2.1, Л2.2

5. Фонд оценочных средств

5.1. Контрольные вопросы и задания для проведения текущего контроля и промежуточной аттестации по итогам освоения дисциплины
<p>Оценочные материалы для текущего контроля по разделам и темам дисциплины в полном объеме размещены в онлайн - курсе на образовательном портале " Цифровой Университет АлтГУ" - https://portal.edu.asu.ru/course/view.php?id=8750 - ссылка на общий курс "Человек в современном мире".</p> <p>ОЦЕНКА СФОРМИРОВАННОСТИ КОМПЕТЕНЦИИ УК – 1. Способен осуществлять поиск, критический анализ и синтез информации, применять системный подход для решения поставленных задач (направления подготовки бакалавриата)/ УК – 1. Способен осуществлять критический анализ проблемных ситуаций на основе системного подхода, вырабатывать стратегию действий (направления подготовки специалитета)</p> <p>ПРИМЕРЫ ЗАДАНИЙ ЗАКРЫТОГО ТИПА:</p>

Вопрос 1:

К безработным, охваченным циклической безработицей, относится...

- 1) молодая неработающая женщина, ведущая домашнее хозяйство
 - 2) архитектор на пенсии, ищущий работу в фирме в связи с желанием получить больший заработок
 - 3) инженер-конструктор в связи с переездом на новое место жительства
 - 4) молодой безработный бухгалтер, находящийся в процессе поиска места работы не по специальности
- (правильный ответ)

ПРИМЕРЫ ЗАДАНИЙ ОТКРЫТОГО ТИПА:

Вопрос 1:

Если функция спроса на товар описывается уравнением $QD = 80 - 2P$, а предложения – $QS = 10 + 3P$, то равновесная цена составит _____. (ответ введите в виде целого числа).

Ответ: 14

Вопрос 2:

Если функция спроса на товар описывается уравнением $QD = 80 - 2P$, а предложения – $QS = 10 + 3P$, то равновесный объем продаж составит _____. (ответ введите в виде целого числа).

Ответ: 52

Вопрос 3:

Если функция спроса на землю описывается уравнением $QD = 1000 - 4R$, где R – рента, то при предложении земли в 500 га величина ренты будет составлять _____. (ответ введите в виде целого числа).

Ответ: 125

Вопрос 4:

Ниже приведенное утверждение: «Банкноты и монеты Банка России обязательны к приему по нарицательной стоимости при осуществлении всех видов платежей, для зачисления на счета, вклады и для перевода на всей территории Российской Федерации» описывает функцию денег, как средства _____.

Ответ: платежа

Вопрос 5:

Ниже приведенное утверждение: «Банки предлагают множество продуктов, позволяющих вкладчику не только управлять своими финансами, но и получить от этого выгоду» описывает функцию денег, как средства _____.

Ответ: накопления.

Вопрос 6 :

Ниже приведенное утверждение: «Плохой альтернативой денежным расчетам является бартер» описывает функцию денег, как средства _____.

Ответ: обращения.

Вопрос 7:

Эмиссионная ценная бумага, доля владения компанией, закрепляющая права её владельца (акционера) на получение части прибыли акционерного общества в виде дивидендов – это _____.

Ответ: акция

Вопрос 8:

Доходом по акциям является _____.

Ответ: дивиденд

Вопрос 9:

Полгода назад Иван заложил в ломбарде золотые часы. В этих отношениях ломбард выдал Ивану _____.

Ответ: заем.

УК – 3. Способен осуществлять социальное взаимодействие и реализовывать свою роль в команде

ПРИМЕРЫ ЗАДАНИЙ ЗАКРЫТОГО ТИПА:

Вопрос 1:

В игровой модели индивид обладает чертами «экономического человека», поскольку:

- 1) действует в условиях неопределенности
- 2) взаимодействует с большим количеством игроков
- 3) максимизирует целевой показатель (правильный ответ)
- 4) подвергается воздействию «невидимой руки»

Вопрос 2:

К безработным, охваченным фрикционной формой безработицы, и имеющим право на получение пособия по безработице, относится:

- 1) инженер-конструктор, ищущий работу в связи с переездом на новое место жительства (правильный ответ);
- 2) архитектор на пенсии, ищущий работу в другой фирме в связи с желанием получить больший заработок
- 3) молодой безработный бухгалтер, находящийся в процессе поиска места работы не по специальности
- 4) молодая неработающая женщина, ведущая домашнее хозяйство

ПРИМЕРЫ ЗАДАНИЙ ОТКРЫТОГО ТИПА:

Вопрос 1:

Стратегия поведения, наиболее выгодная в игре «Дилемма заключенных» называется _____.

Ответ: солидарной

Вопрос 2:

Работник просит у директора материальной помощи в связи с непредвиденными семейными обстоятельствами, а директор тут же сообщает, что фирме требуется сотрудник, который дежурил бы в офисе в ближайшие выходные. Работник соглашается остаться на дежурство. Такая реакция работника определяется эффектом _____.

Ответ: якоря

Вопрос 3:

Межличностные отношения, в которые человек вступает в процессе трудовой деятельности – это _____ отношения.

Ответ: деловые

Вопрос 4:

Стратегия урегулирование межличностного конфликта путем взаимных уступок – это _____.

Ответ: компромисс

Вопрос 5:

Человек, работающий удаленно с одним или несколькими заказчиками по гражданско-правовому договору или на основе других договоренностей в рамках фриланса – это _____.

Ответ: фрилансер

Вопрос 6:

Человек, работающий в организации по трудовому договору является _____ работником.

Ответ: наемным

Вопрос 7:

С сотрудником, работающим в организации по основному месту работы и на условиях постоянной занятости заключается _____ договор.

Ответ: трудовой.

Вопрос 8:

Выпускнику вуза, впервые ищущему работу и признанному безработным, назначается минимальное пособие сроком на _____ месяца (ответ введите в виде целого числа).

Ответ: 3.

УК – 5. Способен воспринимать межкультурное разнообразие общества в социально-историческом, этическом и философском контекстах (направления подготовки бакалавриата)/УК – 5. Способен анализировать и учитывать разнообразие культур в процессе межкультурного взаимодействия (направления подготовки специалитета)

ПРИМЕРЫ ЗАДАНИЙ ЗАКРЫТОГО ТИПА:

Вопрос 1:

В традиционной экономике проблема экономического выбора при ограниченных ресурсах зависит от ...

- 1) традиций и обычаев (правильный ответ)
- 2) воли правящей элиты
- 3) количества денег
- 4) рыночной конъюнктуры

Вопрос 2:

Командно-административная система экономики основывается на ...

- 1) традициях
- 2) конкуренции
- 3) частной собственности
- 4) централизованном распределении благ (правильный ответ)

ПРИМЕРЫ ЗАДАНИЙ ОТКРЫТОГО ТИПА:

Вопрос 1:

Основными понятиями, характеризующими человека, являются индивид, индивидуальность и личность. Совокупность социальных качеств характеризует человека как _____.

Ответ: личность.

Вопрос 2:

Основными понятиями, характеризующими человека, являются индивид, индивидуальность и личность. Пол человека характеризует его как _____.

Ответ: индивид.

Вопрос 3:

Основными понятиями, характеризующими человека, являются индивид, индивидуальность и личность. Характер человека определяет его _____.

Ответ: индивидуальность.

Вопрос 4:

Основными понятиями, характеризующими человека, являются индивид, индивидуальность и личность. Трудовая деятельность человека определяет его _____.

Ответ: индивидуальность

Вопрос 5:

Основными понятиями, характеризующими человека, являются индивид, индивидуальность и личность. Религия человека характеризует его как _____.

Ответ: индивидуальность.

Вопрос 6:

Религия, нормы которой положены в основу исламского банкинга, как способа ведения банковской деятельности – это _____.

Ответ: ислам.

Вопрос 7:

В исламском банкинге, как способе ведения банковской деятельности, запрещено получение дохода в виде _____.

Ответ: процента

Вопрос 8:

Государство, в котором система пожизненного найма, как форма трудовых отношений с наемными работниками, является основной – это _____.

Ответ: Япония

УК-9. Способен использовать базовые дефектологические знания в социальной и профессиональной сферах (для отдельных образовательных программ)

ПРИМЕРЫ ЗАДАНИЙ ЗАКРЫТОГО ТИПА:

Вопрос 1:

Пенсия, которую получают инвалиды с детства, является ?

- 1) страховой пенсией по инвалидности
- 2) государственной пенсией по инвалидности
- 3) государственной социальной пенсией (правильный ответ)

Вопрос 2:

Работник организации со стажем более 1 года получил трудовое увечье, повлекшее инвалидность. Какой вид пенсии ему будет назначен?

- 1) страховая пенсия по инвалидности (правильный ответ)
- 2) государственная пенсия по инвалидности
- 3) государственная социальная пенсия

Вопрос 3:

Военнослужащий в результате ранения получил увечье, повлекшее инвалидность.

- 1) страховая пенсия по инвалидности
- 2) государственная пенсия по инвалидности (правильный ответ)
- 3) государственная социальная пенсия

Вопрос 4:

Какой из налогов в соответствии с налоговым законодательством РФ не предусматривает льгот для инвалидов?

- 1) НДФЛ,
- 2) налог на имущество физических лиц,
- 3) земельный налог
- 4) транспортный налог
- 5) акциз (правильный ответ).

Вопрос 5:

В рамках льготного налогообложения НДФЛ инвалидам предусмотрен расширенный перечень налоговых вычетов, относящихся к:

- 1) стандартным (правильный ответ)
- 2) профессиональным
- 3) социальным
- 4) имущественным
- 5) инвестиционным.

ПРИМЕРЫ ЗАДАНИЙ ОТКРЫТОГО ТИПА:

Вопрос 1:

Инвалиды с детства в соответствии с законодательством РФ получают денежную выплату, которая называется _____

Ответ: пенсия

Вопрос 2:

Какой минимальный трудовой стаж, исчисляемый в днях, необходим для получения страховой пенсии по инвалидности? (ответ введите в виде целого числа).

Ответ: 1.

Вопрос 3:

Требования о выделении рабочих мест предприятиями и организациями РФ в соответствии с федеральным законом РФ «О социальной защите инвалидов в Российской Федерации» для

трудоустройства инвалидов – это _____.

Ответ: квота

Вопрос 4:

В соответствии с трудовым кодексом РФ и федеральным законом «О социальной защите инвалидов в Российской Федерации» для инвалидов I и II групп рабочее время в неделю составляет _____ часов (ответ введите в виде целого числа).

Ответ: 35

Вопрос 5:

Обслуживание инвалидов, или решение их проблем, осуществляемое в рамках предпринимательской деятельности – это _____ предпринимательство.

Ответ: социальное

УК-10. Способен принимать обоснованные экономические решения в различных областях жизнедеятельности (для отдельных образовательных программ данная компетенция имеет код УК-9)

ПРИМЕРЫ ЗАДАНИЙ ЗАКРЫТОГО ТИПА:

Вопрос 1:

Полгода назад Иван заложил взял заём в ломбарде под залог золотых часов. Дела у него в это время шли не очень хорошо, и долг отдать не получалось. Спустя полтора месяца после истечения срока займа Ивану позвонили из ломбарда и сообщили, что большая часть долга погашена за счет реализации часов, ему осталось заплатить лишь небольшой остаток долга и проценты. Прав ли ломбард:

- 1) да, Ивану придется заплатить всю требуемую сумму;
- 2) нет, Иван должен заплатить только остаток долга;
- 3) нет, Иван должен заплатить только проценты;
- 4) нет, Иван ничего не должен ломбарду. (правильный ответ).

Вопрос 2:

Какие расходы, включенные в декларацию для получения налогового вычета, позволят уменьшить сумму налога на доходы физических лиц. (Отметьте все варианты):

- 1) Приобретение автомобиля в многодетной семье.
- 2) Расходы на образование налогоплательщика и его детей. (правильный ответ)
- 3) Расходы на благотворительность. (правильный ответ)
- 4) Проценты по потребительскому кредиту.
- 5) Оплата стоматологических услуг для детей налогоплательщика. (правильный ответ)
- 6) Приобретение подарков для пожилых родственников.
- 7) Строительство гаража на даче. (правильный ответ)
- 8) Оплата пребывания ребенка в детском летнем лагере.
- 9) Расходы на заочные подготовительные курсы.
- 10) Расходы на обучение в вузе. (правильный ответ)

Вопрос 3:

Выберите способы защиты от интернет-мошенников (несколько вариантов):

- 1) Никогда и никому не сообщать пароли (правильный ответ)
- 2) Сообщать пароли только сотрудникам банка
- 3) Никогда не делать копий файлов с секретной информацией
- 4) Не открывать сайты платежных систем по ссылке (например, в письмах) (правильный ответ)
- 5) При поиске удаленной работы не реагировать на просьбы оплаты каких-либо регистрационных взносов (правильный ответ)

Вопрос 4:

Социальными целями домохозяйства могут выступать:

1. воспитание детей
2. повышение образовательного уровня
3. обеспечение условий для полноценного отдыха
4. всё вышеперечисленное (правильный ответ)

Вопрос 5:

Что не относится к доходам семьи?

- 1) зарплата мамы и папы;
- 2) стипендия, которую получает старший брат;
- 3) деньги, полученные от сдачи квартиры в аренду;
- 4) деньги от продажи кабачков которые бабушка вырастила на огороде;
- 5) проценты от вклада в банк;
- 6) кредит на холодильник; (правильный ответ)
- 7) пенсия бабушки и дедушки;
- 8) прибыль от предпринимательской деятельности.

Вопрос 6:

Укажите неверное суждение о налогах:

- 1) Налоги — это обязательные платежи;
- 2) Налоги — это необязательные платежи; (правильный ответ)
- 3) Налоги уплачиваются из доходов физических и юридических лиц;
- 4) Налоги используются государством для выполнения своих общих задач и функций;
- 5) Налоги идут на финансирование деятельности государственных органов и социальную помощь

Вопрос 7:

Что такое дисконт?

- 1) доход
- 2) скидка (правильный ответ)
- 3) надбавка

Вопрос 8:

Кредит, выдаваемый под залог объекта, который приобретает (земельный участок, дом, квартира), называется:

- а) ипотечный (правильный ответ)
- б) потребительский
- в) целевой

Вопрос 9:

Фондовый рынок — это место, где:

- а) продаются и покупаются строительные материалы
- б) продаются и покупаются ценные бумаги (правильный ответ)
- в) продаются и покупаются продукты питания

Вопрос 10:

Такие обязательства как: банковский кредит, долги друзьям, алименты, квартплата, относят к:

- а) активам
- б) накоплениям
- в) пассивам (правильный ответ)

Вопрос 11:

Верны ли следующие суждения об источниках доходов?

- А. К источникам доходов относятся заработная плата, премия, стипендия.
Б. Одним из источников дохода является покупка товаров длительного пользования.

- 1) верно только А (правильный ответ)
- 2) верно только Б
- 3) верны оба суждения
- 4) оба суждения неверны

Вопрос 12:

Техническое устройство, с помощью которого осуществляется прием или выдача наличных средств с использованием банковских карт называется

- 1) касса
- 2) монета

- 3) банкнота
- 4) банкомат (правильный ответ)

Вопрос 13:

Процент, который начисляется на первоначальную сумму депозита в банке, называется:

- а) простой (правильный ответ)
- б) средний
- в) сложный

Вопрос 14:

Неспособность заемщика (эмитента долговых ценных бумаг) выполнять свои обязанности по займу (погашение, выплата текущего дохода и др.) называется:

- а) дефолт (правильный ответ)
- б) коллапс
- в) девальвация

Вопрос 15:

Выплачиваемая нынешним пенсионерам и формируемая пенсионерам будущим трудовая пенсия по старости, выплачиваемая государством:

- а) страховая (правильный ответ)
- б) единовременная
- в) основная

ПРИМЕРЫ ЗАДАНИЙ ОТКРЫТОГО ТИПА:

Вопрос 1:

Банк России установил официальный курс доллара США 64 руб. В банке «Выгодный» установлены следующие курсы: покупка — 64,5 руб., продажа — 65,5 руб., комиссия банка за осуществление операции составляет 200 руб. независимо от суммы сделки. Вам необходимо приобрести 100 долларов США. Для приобретения 100 долларов США в данном банке у Вас должно быть _____ рублей (ответ введите в виде целого числа).

Ответ: 6750 руб.

Вопрос 2:

При продаже моторной лодки (если вы не освобождены от налогообложения) в соответствии с российским законодательством Вы должны оплатить _____.

Ответ: НДФЛ.

Вопрос 3:

Если вы являетесь владельцем моторной лодки, то в соответствии с российским законодательством Вы являетесь плательщиком _____ налога.

Ответ: транспортного

Вопрос 4:

4. Если вы являетесь владельцем легкового автомобиля, то в соответствии с российским законодательством Вы должны оплатить транспортный налог до _____ следующего года.

Ответ: 1 декабря

Вопрос 5:

Заёмщик решил погасить часть долга досрочно, но не может определиться, что ему выбрать: уменьшить платеж или уменьшить срок. Для уменьшения при прочих равных общей переплаты по кредиту заемщику необходимо уменьшить _____.

Ответ: срок.

Вопрос 6:

На оборотной стороне вашей пластиковой карты указывается код, который обозначается как _____

Ответ: CVV или CVC

Вопрос 7:

Вы нашли в зимней куртке купюру достоинством 500 руб., которая окрасилась после стирки. После того как ее не приняли у вас в магазине, вы для ее обмена обратитесь в _____.

Ответ: банк

Вопрос 8:

Вы купили годовой абонемент в фитнес-центр. С целью оптимизации своих расходов решили получить налоговый _____.

Ответ: вычет.

Вопрос 9:

Вы купили годовой абонемент в фитнес-центр. С целью оптимизации своих расходов решили получить налоговый вычет. Срок, в течение которого вы можете подать декларацию по форме 3-НДФЛ на получение налогового вычета, исчисляемый в последующих годах составляет _____ года (ответ введите в виде целого числа).

Ответ: 3

Вопрос 10:

Участник срочного рынка, который желает установить цены на активы, по которым в перспективе планируется сделка, а также застраховать на срочном рынке уже приобретенные активы на спотовом рынке - это _____.
(хеджер)

Вопрос 11:

Финансовое учреждение, предоставляющее финансовые средства под залог движимого имущества (изделия из драгоценных металлов и камней, ковры, носильные вещи, электроника, радиоаппаратура, компьютерная техника и др.), в ряде случаев — под заклад ценных бумаг – это _____.
(ломбард)

Вопрос 12:

Если сумма начисленной заработной платы 30000 руб., то сумма налога на доходы физических лиц (НДФЛ) составит _____ руб. (дать ответ в виде целого числа).
(3900)

Вопрос 13:

Стоимость минимальной потребительской корзины, включающей продовольственные и непродовольственные товары, 10000 руб. в месяц на одного человека. Доля расходов на питание в данной корзине составляет 70%. Сумма расходов на приобретение непродовольственных товаров равна _____ руб. (дать ответ в виде целого числа).
(3000)

Вопрос 14:

Минимальная, необходимая для обеспечения жизнедеятельности сумма доходов гражданина Российской Федерации, называется прожиточный _____.
(минимум)

Вопрос 15:

На купонном поле банкноты кто-то ручкой написал номер телефона. Можно ли оплатить покупку в магазине такой банкнотой? (да или нет)

Ответ: _____
(да)

Вопрос 16:

Гражданин, зарегистрированный в качестве самозанятого, в течение года получил доход в сумме 500000 руб. от контрагентов физических лиц. Сумма налога с профессионального дохода, которую должен заплатить данный гражданин, составит _____ руб. (дать ответ в виде целого числа).
(20000)

Вопрос 17:

Работающий гражданин, который оплатил собственное лечение в частной клинике, может получить налоговый _____.
(вычет)

Вопрос 18:

Стоимость автомобиля 400000 руб. Мощность двигателя автомобиля 106 л.с., ставка налога 20 руб. /л.с. Сумма транспортного налога, которую обязан уплатить собственник, составит _____ руб. (дать

ответ в виде целого числа).
(2120 руб.)

Вопрос 19:

Обязательный, индивидуально безвозмездный платёж, взимаемый с организаций и физических лиц в форме отчуждения принадлежащих им на праве собственности средств, в целях финансового обеспечения деятельности государства и муниципальных образований - это _____.
(налог)

Вопрос 20:

Документ, удостоверяющий, с соблюдением установленной формы и обязательных реквизитов, имущественные права, осуществление или передача которых возможны только при его предъявлении - это _____ бумага.
(ценная)

УК-11. Способен формировать нетерпимое отношение к проявлениям экстремизма, терроризма, коррупционному поведению и противодействовать им в профессиональной деятельности (для отдельных образовательных программ данная компетенция имеет код УК-10)

ПРИМЕРЫ ЗАДАНИЙ ЗАКРЫТОГО ТИПА:

Вопрос 1:

Реквизиты вашей карты, которые могут позволить мошенникам получить доступ ко всем хранящимся на счете средствам:

- а) номер карты и имя владельца;
- б) номер карты, имя владельца, срок действия и CVC/CVV-код;
- в) номер карты, имя владельца и CVC/CVV-код;
- г) мошенники не могут получить доступ к средствам по написанным на карте реквизитам.

Вопрос 2:

Под термином «коррупция» понимается правонарушение в виде

- 1) получения взятки
- 2) получения и дачи взятки (правильный ответ)
- 3) дачи взятки

ПРИМЕРЫ ЗАДАНИЙ ОТКРЫТОГО ТИПА:

Вопрос 1:

За ложное сообщение о террористическом акте установлена _____ ответственность.

Ответ: уголовная

Вопрос 2:

Глава муниципальной администрации назначил руководителем подведомственного учреждения своего близкого родственника. В соответствии с Федеральным законом РФ «О противодействии коррупции» он создал ситуацию, которая называется _____

Ответ: конфликт интересов

Вопрос 3:

Как называется заинтересованность государственного служащего, возникающая в рамках конфликта интересов?

Ответ: личная

Вопрос 4:

Уголовная ответственность за заведомо ложное сообщение об акте терроризма распространяется на несовершеннолетних лиц, достигшие возраста ____ лет (ответ введите в виде целого числа).

Ответ: 14

Вопрос 5:

Приверженность к крайним взглядам, позициям и мерам в общественной деятельности –это _____.

Ответ: экстремизм

Вопрос 6:

Наказание, назначаемое за совершение проступка, в виде денежного взыскания, как правило, в пользу государства – это _____.

Ответ: штраф.

Вопрос 7:

Принимаемые должностным лицом материальные ценности (предметы или деньги) или какая-либо имущественная выгода или услуги за действие (или бездействие) – это _____.

Ответ: взятка

Вопрос 8:

Перейдя дорогу в неполюженном месте, вы нарушили правила дорожного движения. Ваше действие является основанием для привлечения вас к _____ ответственности.

Ответ: административной

КРИТЕРИИ ОЦЕНИВАНИЯ: Каждое задание оценивается 1 баллом. Оценивание КИМ теоретического характера в целом:

- «зачтено» – верно выполнено более 50% заданий; «не зачтено» – верно выполнено 50% и менее 50% заданий;
- «отлично» – верно выполнено 85-100% заданий; «хорошо» – верно выполнено 70-84% заданий; «удовлетворительно» – верно выполнено 51-69% заданий; «неудовлетворительно» – верно выполнено 50% или менее 50% заданий.

КРИТЕРИИ ОЦЕНИВАНИЯ ОТКРЫТЫХ ВОПРОСОВ.

«Отлично» (зачтено): Ответ полный, развернутый. Вопрос точно и исчерпывающе передан, терминология сохранена, студент превосходно владеет основной и дополнительной литературой, ошибок нет.

«Хорошо» (зачтено): Ответ полный, хотя краток, терминологически правильный, нет существенных недочетов. Студент хорошо владеет пройденным программным материалом; владеет основной литературой, суждения правильны.

«Удовлетворительно» (зачтено): Ответ неполный. В терминологии имеются недостатки. Студент владеет программным материалом, но имеются недочеты. Суждения фрагментарны.

«Неудовлетворительно» (не зачтено): Не использована специальная терминология. Ответ в сущности неверен. Переданы лишь отдельные фрагменты соответствующего материала вопроса. Ответ не соответствует вопросу или вовсе не дан.

5.2. Темы письменных работ для проведения текущего контроля (эссе, рефераты, курсовые работы и др.)

не предусмотрено

5.3. Фонд оценочных средств для проведения промежуточной аттестации

Промежуточная аттестация заключается в проведении в конце семестра экзамена по всему изученному курсу.

Тест размещен в разделе «Промежуточная аттестация по дисциплине» онлайн-курса на образовательном портале «Цифровой университет АлтГУ». <https://portal.edu.asu.ru/mod/quiz/view.php?id=507847>

Количество заданий в контрольно-измерительном материале (тесте) для промежуточной аттестации, составляет 25.

КРИТЕРИИ ОЦЕНИВАНИЯ: Каждое задание оценивается 1 баллом. Оценивание КИМ в целом:

Для экзамена: «отлично» – верно выполнено 85-100% заданий;

«хорошо» – верно выполнено 70-84% заданий;

«удовлетворительно» – верно выполнено 51-69% заданий;

«неудовлетворительно» – верно выполнено 50% и менее 50% заданий.

6. Учебно-методическое и информационное обеспечение дисциплины

6.1. Рекомендуемая литература

6.1.1. Основная литература				
	Авторы	Заглавие	Издательство, год	Эл. адрес
Л1.1	В. В. Коршунов	Экономическая теория (для не-экономистов): учебник для вузов	М. : Издательство Юрайт, 2018	www.biblio-online.ru/book/F05B8F27-4A19-407C-815D-C66502D059C2
Л1.2	Г. А. Маховикова, Г. М. Гукасян, В. В. Амосова	Экономическая теория : учебник и практикум для академического бакалавриата	М. : Издательство Юрайт, 2018	www.biblio-online.ru/book/594305EC-4C94-4162-985C-DC8C5646DDF0
Л1.3	Гребенников, П. И.	Экономика: учебник для академического бакалавриата	М. : Издательство Юрайт, 2018, 2018	www.biblio-online.ru/book/D55C6954-C1D5-4B31-9C5F-F595181A9B94
6.1.2. Дополнительная литература				
	Авторы	Заглавие	Издательство, год	Эл. адрес
Л2.1	Борисов, Е. Ф.	Экономика: учебник и практикум	М.: Юрайт, 2018	www.biblio-online.ru/book/13E2B33A-FA69-4D05-A998-4098FBBC1EA E
Л2.2	Жеребин В.М., Романов А.Н.	Экономика домашних хозяйств:: монография	Научная мысль, 2016	http://znanium.com/catalog/product/503877
6.2. Перечень ресурсов информационно-телекоммуникационной сети "Интернет"				
	Название		Эл. адрес	
Э1	Человек в современном мире		https://portal.edu.asu.ru/course/view.php?id=11355	
6.3. Перечень программного обеспечения				
<p>Microsoft Office 2010 (Office 2010 Professional, № 4065231 от 08.12.2010), (бессрочно); Microsoft Windows 7 (Windows 7 Professional, № 61834699 от 22.04.2013), (бессрочно); Chrome (http://www.chromium.org/chromium-os/licenses), (бессрочно); 7-Zip (http://www.7-zip.org/license.txt), (бессрочно); AcrobatReader (http://www.images.adobe.com/content/dam/Adobe/en/legal/servicetou/Acrobat_com_Additional_TOU-en_US-20140618_1200.pdf), (бессрочно); ASTRA LINUX SPECIAL EDITION (https://astralinux.ru/products/astra-linux-special-edition/), (бессрочно); LibreOffice (https://ru.libreoffice.org/), (бессрочно); Веб-браузер Chromium (https://www.chromium.org/Home/), (бессрочно); Антивирус Касперский (https://www.kaspersky.ru/), (до 23 июня 2024); Архиватор Ark (https://apps.kde.org/ark/), (бессрочно); Okular (https://okular.kde.org/ru/download/), (бессрочно); Редактор изображений Gimp (https://www.gimp.org/), (бессрочно)</p>				
6.4. Перечень информационных справочных систем				
<p>Информационная справочная система: СПС КонсультантПлюс (инсталлированный ресурс АлтГУ или http://www.consultant.ru/). Профессиональные базы данных: 1. Электронная база данных «Scopus» (http://www.scopus.com); 2. Электронная библиотечная система Алтайского государственного университета (http://elibrary.asu.ru/); 3. Научная электронная библиотека elibrary (http://elibrary.ru)</p>				

7. Материально-техническое обеспечение дисциплины

Аудитория	Назначение	Оборудование
Учебная аудитория	для проведения занятий лекционного типа, занятий семинарского типа (лабораторных и(или) практических), групповых и индивидуальных консультаций, текущего контроля и промежуточной аттестации, курсового проектирования (выполнения курсовых работ), проведения практик	Стандартное оборудование (учебная мебель для обучающихся, рабочее место преподавателя, доска)
Помещение для самостоятельной работы	помещение для самостоятельной работы обучающихся	Компьютеры, ноутбуки с подключением к информационно-телекоммуникационной сети «Интернет», доступом в электронную информационно-образовательную среду АлтГУ
103С	лаборатория информационных технологий - компьютерный класс – учебная аудитория для проведения занятий семинарского типа (лабораторных и(или) практических); проведения групповых и индивидуальных консультаций, текущего контроля и промежуточной аттестации; помещение для самостоятельной работы	Учебная мебель на 16 посадочных мест; рабочее место преподавателя; доска маркерная; марка ASUSTeK Computer INC модель P8B75-M - 15 единиц; мониторы: марка Asus модель VW224 - 15 единиц

8. Методические указания для обучающихся по освоению дисциплины

Основу дисциплины составляют лекции, которые представляются систематически в сочетании с практическими занятиями. Аудиторные занятия (лекции и практические занятия) объединены с самостоятельной внеаудиторной работой обучающихся над рекомендуемой литературой, заданиями, представленными в данной рабочей программе, а также заданиями, которые выдаёт преподаватель.

Преподаватель, читающий дисциплину, ведет учет посещаемости и осуществляет контроль за выполнением самостоятельной работы. Текущий контроль заключается в мониторинге выполнения учебной программы дисциплины на аудиторных занятиях и оценке работы на практических занятиях.

В рамках текущего контроля работа обучающихся оценивается по следующим критериям:

- полнота ответов на теоретические вопросы дисциплины;
- верное решение задач;
- эффективное участие в работе команды при обсуждении проблемных ситуаций;
- использование дополнительных материалов.

Промежуточная аттестация по дисциплине проходит в устной форме.

ЭУМК представлен на платформе Moodle

МИНОБРНАУКИ РОССИИ

федеральное государственное бюджетное образовательное учреждение высшего образования
«Алтайский государственный университет»

Психология кризисных ситуаций

рабочая программа дисциплины

Закреплена за кафедрой	Кафедра клинической психологии
Направление подготовки	37.05.01. Клиническая психология
Специализация	Патопсихологическая диагностика и когнитивно-поведенческая психотерапия
Форма обучения	Очная
Общая трудоемкость	3 ЗЕТ
Учебный план	37_05_01_Клиническая психология_ПДиКПП-2023

Часов по учебному плану	108	Виды контроля по семестрам	
в том числе:		зачеты:	3
аудиторные занятия	36		
самостоятельная работа	72		

Распределение часов по семестрам

Курс (семестр)	2 (3)		Итого	
	Неделя			
Вид занятий	УП	РПД	УП	РПД
Практические	36	36	36	36
Сам. работа	72	72	72	72
Итого	108	108	108	108

Программу составил(и):

канд.психол.н., доцент, Кузьмина Анна Сергеевна

Рецензент(ы):

канд.психол.н., доцент, Трофимова Юлия Владимировна

Рабочая программа дисциплины

Психология кризисных ситуаций

разработана в соответствии с ФГОС:

Федеральный государственный образовательный стандарт высшего образования - специалитет по специальности 37.05.01 Клиническая психология (приказ Минобрнауки России от 26.05.2020 г. № 683)

составлена на основании учебного плана:

37.05.01 Клиническая психология

утвержденного учёным советом вуза от 26.06.2023 протокол № 4.

Рабочая программа одобрена на заседании кафедры

Кафедра клинической психологии

Протокол от 31.08.2023 г. № 1

Срок действия программы: 2023-2024 уч. г.

Заведующий кафедрой

канд.психол.н., доцент Труевцев Дмитрий Владимирович

Визирование РПД для исполнения в очередном учебном году

Рабочая программа пересмотрена, обсуждена и одобрена для исполнения в 2023-2024 учебном году на заседании кафедры

Кафедра клинической психологии

Протокол от 31.08.2023 г. № 1

Заведующий кафедрой *канд.психол.н., доцент Труевцев Дмитрий Владимирович*

1. Цели освоения дисциплины

1.1.	подготовка специалистов к профессиональной деятельности в области клинической психологии, формирование у студентов соответствующих общекультурных и профессиональных компетенций, обеспечивающих готовность выпускника к самостоятельной профессиональной деятельности, формирование у студентов знаний о важнейших законах, закономерностях и принципах создания, функционирования и развития психических процессов и личности, ознакомление студентов с основными отраслями научной психологии в области экстремальных ситуаций и состояний, видами и сферами работы психологов-практиков экстремальных и чрезвычайных ситуациях, формирование образа психолога-профессионала, работающего с кризисными состояниями (когнитивная и ценностно-смысловая составляющая), содействие развитию мотивации к освоению профессии «клинический психолог», раскрытие основных проблем, связанных с оценкой, предвидением и оптимизацией психических состояний и поведения человека в трудной и экстремальной ситуации.
------	--

2. Место дисциплины в структуре ООП

Цикл (раздел) ООП: Б1.О.01.ДВ.01

3. Компетенции обучающегося, формируемые в результате освоения дисциплины

ОПК-2	Способен применять научно обоснованные методы оценки уровня психического развития, состояния когнитивных функций, эмоциональной сферы, развития личности, социальной адаптации различных категорий населения
ОПК-2.1	Имеет представление о критериях оценки степени тяжести нарушений уровня психического развития, состояния когнитивных функций, эмоциональной сферы, развития личности, социальной адаптации различных категорий населения
ОПК-2.2	Способен обосновывать и производить выбор научно обоснованного метода исследования в соответствии с задачами исследования и учетом состояния обследуемого
ОПК-2.3	Осуществляет выбор методов исследования на основе критериев научной обоснованности: доказательность, логическая обоснованность, практичность

В результате освоения дисциплины обучающийся должен

3.1.	Знать:
3.1.1.	основы общетеоретических учебных курсов в объеме, необходимом для решения научно-исследовательских, научно-методических и организационно-управленческих задач, поставленных данной дисциплиной; основные направления и перспективы развития междисциплинарных знаний в области методологии и методов психологической помощи в кризисных и чрезвычайных ситуациях; психологические технологии, позволяющие решать типовые задачи в областях работы в экстремальных и кризисных ситуациях
3.2.	Уметь:
3.2.1.	-прогнозировать изменения и динамику уровня развития и функционирования различных составляющих психики в норме и при психических отклонениях при воздействии экстремальных факторов; -профессионально воздействовать на уровень развития и особенности познавательной и личностной сферы с целью гармонизации психического функционирования человека в целях профилактики кризисных и экстремальных состояний; - применять знания в практике межличностного взаимодействия и эффективного общения с другими людьми в контексте психологической помощи в кризисных и чрезвычайных ситуациях

3.3.	Иметь навыки и (или) опыт деятельности (владеть):
3.3.1.	<p>-основными приёмами диагностики, профилактики, экспертизы, коррекции психологических свойств и состояний, характеристик психических процессов, различных видов деятельности индивидов и групп в различных стрессовых состояниях;</p> <p>-навыками оказания психологической поддержки, терапии и коррекции лицам с посттравматическим стрессовым расстройством, лицам, побывавшим в экстремальной или кризисной ситуации;</p> <p>-технологиями оказания психологической помощи и самопомощи в кризисных ситуациях;</p> <p>-методами психологического сопровождения личности взрослых и детей в кризисном состоянии, техниками работы с группами в кризисных и чрезвычайных ситуациях;</p> <p>-навыками взаимодействия со специалистами помогающих профессий, участвующими в оказании помощи пострадавшим в кризисных и чрезвычайных ситуациях</p>

4. Структура и содержание дисциплины

Код занятия	Наименование разделов и тем	Вид занятия	Семестр	Часов	Компетенции	Литература
Раздел 1. Антивитальное поведение (суицидальное, парасуицидальное, самоповреждающее): психологические механизмы формирования.						
1.1.	Патопсихологическая модель формирования антивитального поведения	Практические	3	10	ОПК-2.1, ОПК-2.2, ОПК-2.3	Л2.1, Л1.1, Л3.1
1.2.	Нейропсихологические особенности суицидального поведения при депрессии	Сам. работа	3	10	ОПК-2.1, ОПК-2.2, ОПК-2.3	Л2.1, Л1.1, Л3.1
1.3.	Депрессивная триада А. Бека и суицидальные мысли	Практические	3	8	ОПК-2.1, ОПК-2.2, ОПК-2.3	Л2.1, Л1.1, Л3.1
1.4.	Диалектико-поведенческая модель формирования и поддержания антивитальных форм поведения	Сам. работа	3	10	ОПК-2.1, ОПК-2.2, ОПК-2.3	Л2.1, Л1.1, Л3.1
1.5.	Культурные особенности самоповреждающего поведения	Практические	3	12	ОПК-2.1, ОПК-2.2, ОПК-2.3	Л2.1, Л1.1, Л3.1
1.6.	Психологические механизмы самоповреждающего и суицидального поведения. Антивитальное поведение как деятельность	Сам. работа	3	10	ОПК-2.1, ОПК-2.2, ОПК-2.3	Л2.1, Л1.1, Л3.1
1.7.	Признаки депрессии и суицидальной настроенности у подростка и взрослого	Сам. работа	3	10	ОПК-2.1, ОПК-2.2, ОПК-2.3	Л2.1, Л1.1, Л3.1
1.8.	Пограничное расстройство личности и суицидальное поведение	Сам. работа	3	10	ОПК-2.1, ОПК-2.2, ОПК-2.3	Л2.1, Л1.1, Л3.1

Код занятия	Наименование разделов и тем	Вид занятия	Семестр	Часов	Компетенции	Литература
Раздел 2. Психотерапия, профилактика суицидального и самоповреждающего поведения						
2.1.	Когнитивно-поведенческая психотерапия антивитаальных форм поведения	Сам. работа	3	6	ОПК-2.1, ОПК-2.2, ОПК-2.3	Л2.1, Л1.1, Л3.1
2.2.	Психотерапия антивитаальных мотивов при расстройствах пищевого поведения, дисморфофобии у подростков	Сам. работа	3	6	ОПК-2.1, ОПК-2.2, ОПК-2.3	Л2.1, Л1.1, Л3.1
2.3.	Социальная тревога и суицидальное поведение: пути психотерапии	Практические	3	6	ОПК-2.1, ОПК-2.2, ОПК-2.3	Л2.1, Л1.1, Л3.1
2.4.	Метакогнитивные техники психотерапии суицидального и самоповреждающего поведения	Сам. работа	3	6	ОПК-2.1, ОПК-2.2, ОПК-2.3	Л2.1, Л1.1, Л3.1
2.5.	Диалектико-бихевиоральная модель психотерапии суицидального поведения	Сам. работа	3	4	ОПК-2.1, ОПК-2.2, ОПК-2.3	Л2.1, Л1.1, Л3.1

5. Фонд оценочных средств

5.1. Контрольные вопросы и задания для проведения текущего контроля и промежуточной аттестации по итогам освоения дисциплины
<ol style="list-style-type: none"> 1) Риски суицидального поведения при личностных аномалиях. 2) Дисфункциональные убеждения о себе, других и окружающем мире при личностных аномалиях разного типа. Базовые убеждения, промежуточные убеждения и автоматические мысли при личностных расстройствах. Депрессивная триада и риск суицидального поведения. 3) Антивитальное и суицидальное поведение в подростковом возрасте. 4) Мотивация суицидального поведения. 5) Мотивация и психологические риски самоповреждающего поведения в подростковом возрасте. 6) Антивитальные мотивы при расстройствах пищевого поведения у молодежи. 7) Расстройства личности и суицидальное поведение. 8) Диалектическая поведенческая терапия при суицидальном и самоповреждающем поведении.
5.2. Темы письменных работ для проведения текущего контроля (эссе, рефераты, курсовые работы и др.)
<ol style="list-style-type: none"> 1. Целевая структура деятельности при суицидальном и самоповреждающем поведении. 2. Составление экспертного заключения в связи со случаем самоповреждающего поведения подростка. 3. Составление экспертного заключения в связи со случаем парасуицидального поведения подростка. 4. Составление экспертного заключения в связи со случаем завершённого суицида подростка. 5. Психологическая характеристика подростка с суицидальным и самоповреждающим поведением. 6. Антивитальное поведение как деятельность.
5.3. Фонд оценочных средств для проведения промежуточной аттестации
См. приложение

Приложения

Приложение 1.  [ФОС Психология кризисных ситуаций.docx](#)

6. Учебно-методическое и информационное обеспечение дисциплины

6.1. Рекомендуемая литература

6.1.1. Основная литература

	Авторы	Заглавие	Издательство, год	Эл. адрес
Л1.1	Одинцова М.А., Самаль Е.В.	ПСИХОЛОГИЯ ЭКСТРЕМАЛЬНЫХ СИТУАЦИЙ. Учебник и практикум для академического бакалавриата: Гриф УМО ВО	М.:Издательство Юрайт, 2018	https://biblio-online.ru/ book/5E7A29AC-88FC -47C0-B76D-34FF522 61C2D

6.1.2. Дополнительная литература

	Авторы	Заглавие	Издательство, год	Эл. адрес
Л2.1	Караяни А. Г. , Цветков В. Л.	Психология общения и переговоров в экстремальных условиях: учебное пособие	Москва: Юнити-Дана, Закон и право, 2017	https://biblioclub.ru/index. php?page=book_red &id=685007

6.1.3. Дополнительные источники

	Авторы	Заглавие	Издательство, год	Эл. адрес
Л3.1		Экстремальная психология: Методическая литература	Директ-Медиа, 2013	http://biblioclub.ru/inde x.php?page=book_red &id=210575

6.2. Перечень ресурсов информационно-телекоммуникационной сети "Интернет"

	Название	Эл. адрес
Э1	ЭБС издательства «Лань»	https://e.lanbook.com/
Э2	ЭБС «Университетская библиотека online»	https://biblioclub.ru/
Э3	ЭБС издательства «Юрайт»	https://www.biblio-online.ru
Э4	ЭБС АлтГУ	http://elibrary.asu.ru/
Э5	Психология кризисных ситуаций	https://portal.edu.asu.ru/course/view.php?id=5889

6.3. Перечень программного обеспечения

Microsoft Windows
Microsoft Office
7-Zip
AcrobatReader

6.4. Перечень информационных справочных систем

ЭБС издательства «Лань»: <https://e.lanbook.com/>
 ЭБС «Университетская библиотека online»: <https://biblioclub.ru/>
 ЭБС издательства «Юрайт»: <https://www.biblio-online.ru/>
 ЭБС АлтГУ: <http://elibrary.asu.ru/>

7. Материально-техническое обеспечение дисциплины

Аудитория	Назначение	Оборудование
313Л	лаборатория "Общепсихологического и психолого-педагогического практи-кума" - учебная аудитория для проведения занятий лекционного типа; семинарского типа (лабораторных и(или) практических); проведения групповых и индивидуальных консультаций, текущего контроля и промежуточной аттестации	Учебная мебель на 27 посадочных мест; рабочее место преподавателя; доска меловая 1 шт.; стационарный экран: марка Projecta Pro Screen модель MW 183*240 - 1 единица; учебно-наглядные пособия
312Л	учебный класс психологического тренинга и деловых игр - учебная аудитория для проведения занятий лекционного типа; занятий семинарского типа (лабораторных и(или) практических); проведения групповых и индивидуальных консультаций, текущего контроля и промежуточной аттестации	Учебная мебель на 40 посадочных мест; рабочее место преподавателя; доска меловая 1 шт.; доска магнитно-маркерная; стационарный экран: марка LG модель 60PF95 - 1 единица; музыкальный центр Panasonic SC-PM9E-S с колонками SA-PM9; телевизор плазменный LG 60PF95
Помещение для самостоятельной работы	помещение для самостоятельной работы обучающихся	Компьютеры, ноутбуки с подключением к информационно-телекоммуникационной сети «Интернет», доступом в электронную информационно-образовательную среду АлтГУ
Учебная аудитория	для проведения занятий лекционного типа, занятий семинарского типа (лабораторных и(или) практических), групповых и индивидуальных консультаций, текущего контроля и промежуточной аттестации, курсового проектирования (выполнения курсовых работ), проведения практик	Стандартное оборудование (учебная мебель для обучающихся, рабочее место преподавателя, доска)
Учебная аудитория	для проведения занятий лекционного типа, занятий семинарского типа (лабораторных и(или) практических), групповых и индивидуальных консультаций, текущего контроля и промежуточной аттестации, курсового проектирования (выполнения курсовых работ), проведения практик	Стандартное оборудование (учебная мебель для обучающихся, рабочее место преподавателя, доска)

8. Методические указания для обучающихся по освоению дисциплины

На зачет выносятся два теоретических вопроса и практическое задание, соответствующие содержанию формируемых компетенций. Зачет проводится в устной, либо тестовой форме (открытые задания и закрытые вопросы). На ответ и решение задачи студенту отводится 40 минут. За ответ на теоретические вопросы студент может получить максимально 5 баллов, за решение задачи 5 баллов. Перевод баллов в оценку. При верном выполнении теоретических и практических задач – оценка «отлично», при частичном выполнении практической задачи и верном теоретической – «хорошо», при частичном выполнении обоих типов задач – «удовлетворительно».

МИНОБРНАУКИ РОССИИ

федеральное государственное бюджетное образовательное учреждение высшего образования
«Алтайский государственный университет»

Психология стресса и совладающего поведения

рабочая программа дисциплины

Закреплена за кафедрой	Кафедра клинической психологии
Направление подготовки	37.05.01. Клиническая психология
Специализация	Патопсихологическая диагностика и когнитивно-поведенческая психотерапия
Форма обучения	Очная
Общая трудоемкость	3 ЗЕТ
Учебный план	37_05_01_Клиническая психология_ПДиКПП-2023

Часов по учебному плану	108	Виды контроля по семестрам	
в том числе:		зачеты:	3
аудиторные занятия	36		
самостоятельная работа	72		

Распределение часов по семестрам

Курс (семестр)	2 (3)		Итого	
	Неделя			
Вид занятий	УП	РПД	УП	РПД
Практические	36	36	36	36
Сам. работа	72	72	72	72
Итого	108	108	108	108

Программу составил(и):

канд.психол.н., доцент, Кузьмина Анна Сергеевна

Рецензент(ы):

канд.психол.н., доцент, Трофимова Юлия Владимировна

Рабочая программа дисциплины

Психология стресса и совладающего поведения

разработана в соответствии с ФГОС:

Федеральный государственный образовательный стандарт высшего образования - специалитет по специальности 37.05.01 Клиническая психология (приказ Минобрнауки России от 26.05.2020 г. № 683)

составлена на основании учебного плана:

37.05.01 Клиническая психология

утвержденного учёным советом вуза от 26.06.2023 протокол № 4.

Рабочая программа одобрена на заседании кафедры

Кафедра клинической психологии

Протокол от 31.08.2023 г. № 1

Срок действия программы: 2023-2024 уч. г.

Заведующий кафедрой

канд.психол.н., доцент Труевцев Дмитрий Владимирович

Визирование РПД для исполнения в очередном учебном году

Рабочая программа пересмотрена, обсуждена и одобрена для исполнения в 2023-2024 учебном году на заседании кафедры

Кафедра клинической психологии

Протокол от 31.08.2023 г. № 1

Заведующий кафедрой *канд.психол.н., доцент Труевцев Дмитрий Владимирович*

1. Цели освоения дисциплины

1.1.	ознакомить студентов с современными концепциями стресса и подходами к совладающему поведению, дать понятие трудной жизненной ситуации; раскрыть роль личности в совладании со стрессом и трудными жизненными ситуациями; ознакомить студентов с этапами и закономерностями преодоления трудной жизненной ситуации; сформировать представление о влиянии трудных жизненных ситуаций на здоровье человека; обеспечить формирование у студентов умения применять психологические методы диагностики и коррекции стресса, выявления доминирующих стратегий совладания и предсказания успешности разрешения трудной жизненной ситуации; сформировать представление о принципах и техниках оказания психологической помощи человеку, попавшему в трудную жизненную ситуацию.
------	---

2. Место дисциплины в структуре ООП

Цикл (раздел) ООП: Б1.О.01.ДВ.01

3. Компетенции обучающегося, формируемые в результате освоения дисциплины

ОПК-2	Способен применять научно обоснованные методы оценки уровня психического развития, состояния когнитивных функций, эмоциональной сферы, развития личности, социальной адаптации различных категорий населения
ОПК-2.1	Имеет представление о критериях оценки степени тяжести нарушений уровня психического развития, состояния когнитивных функций, эмоциональной сферы, развития личности, социальной адаптации различных категорий населения
ОПК-2.2	Способен обосновывать и производить выбор научно обоснованного метода исследования в соответствии с задачами исследования и учетом состояния обследуемого
ОПК-2.3	Осуществляет выбор методов исследования на основе критериев научной обоснованности: доказательность, логическая обоснованность, практичность
ОПК-9	Способен осуществлять психолого-профилактическую деятельность среди различных категорий населения с целью повышения уровня их психологической грамотности и культуры, формирования научно-обоснованных знаний и представлений о роли психологии в решении социально- и индивидуально значимых проблем и задач в сфере охраны здоровья и смежных с ней областей
ОПК-9.1	Владеет научно обоснованными знаниями и представлениями о роли психологии в решении социально- и индивидуально значимых проблем и задач в сфере охраны здоровья и смежных с ней областей
ОПК-9.2	Умеет определять содержание психолого-профилактической деятельности среди различных категорий населения с целью повышения уровня их психологической грамотности и культуры
ОПК-9.3	Владеет навыками системной, этапной, плановой организации мероприятий, конкретизирующих содержание психолого-профилактической деятельности

В результате освоения дисциплины обучающийся должен

3.1.	Знать:
3.1.1.	понятия "стресс", "совладающее поведение", "трудная жизненная ситуация", "психологическая защита", "ресурсы совладания", "стратегии совладания"; основные отличия совладающего поведения и психологических защит; принципы эмоциональной и когнитивной саморегуляции состояния и деятельности человека в условиях стресса, принципы оказания индивиду, группе, организации психологической помощи в трудной жизненной ситуации.

3.2.	Уметь:
3.2.1.	использовать в работе с индивидами и группами принципы эмоциональной и когнитивной саморегуляции состояния и деятельности в условиях стресса, использовать в работе с индивидом и группой принципов психологической помощи в трудной жизненной ситуации.
3.3.	Иметь навыки и (или) опыт деятельности (владеть):
3.3.1.	использования методов диагностики психического состояния и преобладающих стратегий совладания, применяемых индивидом или группой людей в трудной ситуации применения при работе с человеком, попавшим в трудную жизненную ситуацию, средств актуализации ресурсов совладания.

4. Структура и содержание дисциплины

Код занятия	Наименование разделов и тем	Вид занятия	Семестр	Часов	Компетенции	Литература
Раздел 1.						
1.1.	История становления психологии совладающего поведения.	Практические	3	4	ОПК-2.1, ОПК-2.2, ОПК-2.3, ОПК-9.1, ОПК-9.2, ОПК-9.3	Л1.1, Л2.1
1.2.	История становления психологии совладающего поведения.	Сам. работа	3	6	ОПК-2.1, ОПК-2.2, ОПК-2.3, ОПК-9.1, ОПК-9.2, ОПК-9.3	Л1.1, Л2.1
1.3.	Основные подходы к совладанию	Практические	3	2	ОПК-2.1, ОПК-2.2, ОПК-2.3, ОПК-9.1, ОПК-9.2, ОПК-9.3	Л1.1, Л2.1
1.4.	Проблема диагностики в психологии совладающего поведения	Практические	3	4	ОПК-2.1, ОПК-2.2, ОПК-2.3, ОПК-9.1, ОПК-9.2, ОПК-9.3	Л1.1, Л2.1
1.5.	Основные подходы к совладанию	Сам. работа	3	6	ОПК-2.1, ОПК-2.2, ОПК-2.3, ОПК-9.1, ОПК-9.2, ОПК-9.3	Л1.1, Л2.1
1.6.	Теоретические предпосылки учения о преодолении.	Практические	3	2	ОПК-2.1, ОПК-2.2, ОПК-2.3, ОПК-9.1, ОПК-9.2, ОПК-9.3	Л1.1, Л2.1
1.7.	Теоретические предпосылки учения о преодолении.	Сам. работа	3	6	ОПК-2.1, ОПК-2.2, ОПК-2.3, ОПК-9.1, ОПК-9.2, ОПК-9.3	Л1.1, Л2.1
1.8.	Концепция стресса Р. Лазаруса и С. Фолкмана	Практические	3	2	ОПК-2.1, ОПК-2.2, ОПК-2.3, ОПК-9.1, ОПК-9.2, ОПК-9.3	Л1.1, Л2.1
1.9.	Концепция стресса Р. Лазаруса и С. Фолкмана	Сам. работа	3	6	ОПК-2.1, ОПК-2.2, ОПК-2.3, ОПК-9.1, ОПК-9.2, ОПК-9.3	Л1.1, Л2.1

Код занятия	Наименование разделов и тем	Вид занятия	Семестр	Часов	Компетенции	Литература
1.10.	Психология совладающего поведения в современной психологии: укрепление идеографического подхода и учет ситуации	Практические	3	4	ОПК-2.1, ОПК-2.2, ОПК-2.3, ОПК-9.1, ОПК-9.2, ОПК-9.3	Л1.1, Л2.1
1.11.	Психология совладающего поведения в современной психологии: укрепление идеографического подхода и учет ситуации	Сам. работа	3	6	ОПК-2.1, ОПК-2.2, ОПК-2.3, ОПК-9.1, ОПК-9.2, ОПК-9.3	Л1.1, Л2.1
1.12.	Психоаналитическое описание защитных механизмов как предпосылка исследования совладания	Практические	3	4	ОПК-2.1, ОПК-2.2, ОПК-2.3, ОПК-9.1, ОПК-9.2, ОПК-9.3	Л1.1, Л2.1
1.13.	Психоаналитическое описание защитных механизмов как предпосылка исследования совладания	Сам. работа	3	6	ОПК-2.1, ОПК-2.2, ОПК-2.3, ОПК-9.1, ОПК-9.2, ОПК-9.3	Л1.1, Л2.1
1.14.	Социально-психологическое направление исследования совладающего поведения	Сам. работа	3	6	ОПК-2.1, ОПК-2.2, ОПК-2.3, ОПК-9.1, ОПК-9.2, ОПК-9.3	Л1.1, Л2.1
1.15.	Современные теории стресса и способы коррекции стрессовых состояний	Практические	3	4	ОПК-2.1, ОПК-2.2, ОПК-2.3, ОПК-9.1, ОПК-9.2, ОПК-9.3	Л1.1, Л2.1
1.16.	Современные теории стресса и способы коррекции стрессовых состояний	Сам. работа	3	6	ОПК-2.1, ОПК-2.2, ОПК-2.3, ОПК-9.1, ОПК-9.2, ОПК-9.3	Л1.1, Л2.1
1.17.	Клинико-психологическое направление исследования совладающего поведения	Практические	3	4	ОПК-2.1, ОПК-2.2, ОПК-2.3, ОПК-9.1, ОПК-9.2, ОПК-9.3	Л1.1, Л2.1
1.18.	Клинико-психологическое направление исследования совладающего поведения	Сам. работа	3	6	ОПК-2.1, ОПК-2.2, ОПК-2.3, ОПК-9.1, ОПК-9.2, ОПК-9.3	Л1.1, Л2.1


Код занятия	Наименование разделов и тем	Вид занятия	Семестр	Часов	Компетенции	Литература
1.19.	Совладающее поведение в психотравмирующих и экстремальных ситуациях	Практические	3	4	ОПК-2.1, ОПК-2.2, ОПК-2.3, ОПК-9.1, ОПК-9.2, ОПК-9.3	Л1.1, Л2.1
1.20.	Совладающее поведение в психотравмирующих и экстремальных ситуациях	Сам. работа	3	6	ОПК-2.1, ОПК-2.2, ОПК-2.3, ОПК-9.1, ОПК-9.2, ОПК-9.3	Л1.1, Л2.1
1.21.	Совладающее поведение и психическое здоровье личности	Практические	3	2	ОПК-2.1, ОПК-2.2, ОПК-2.3, ОПК-9.1, ОПК-9.2, ОПК-9.3	Л1.1, Л2.1
1.22.	Совладающее поведение и психическое здоровье личности	Сам. работа	3	4	ОПК-2.1, ОПК-2.2, ОПК-2.3, ОПК-9.1, ОПК-9.2, ОПК-9.3	Л1.1, Л2.1
1.23.	Проблема развития ресурсов совладания в трудных жизненных ситуациях	Сам. работа	3	4	ОПК-2.1, ОПК-2.2, ОПК-2.3, ОПК-9.1, ОПК-9.2, ОПК-9.3	Л1.1, Л2.1
1.24.	Проблема развития ресурсов совладания в трудных жизненных ситуациях	Сам. работа	3	4	ОПК-2.1, ОПК-2.2, ОПК-2.3, ОПК-9.1, ОПК-9.2, ОПК-9.3	Л1.1, Л2.1

5. Фонд оценочных средств

5.1. Контрольные вопросы и задания для проведения текущего контроля и промежуточной аттестации по итогам освоения дисциплины

вопросы к зачету:

1. Концепция стресса Г. Селье и ее развитие в настоящее время
2. Взгляд на проблему стресса в биологии, медицине и психологии
3. Концепция психологического стресса Р. Лазаруса
4. Особенность психологического стресса у человека
5. Изменение эмоционального состояния при стрессе
6. Особенность поведенческих реакций при психологическом стрессе
7. Нарушения деятельности различных физиологических систем при стрессе
8. Проблемы диагностики стресса и стрессоустойчивости. Сравнительная оценка различных методов диагностики стресса и стрессоустойчивости.
9. Генетические факторы стрессоустойчивости
10. Роль социального окружения человека в формировании его стрессоустойчивости
11. Когнитивные факторы психологического стресса
12. Психосоматические заболевания как следствие психологического стресса
13. Механизмы психологической защиты и совладание со стрессом.
14. Методы саморегуляции (аутогенная тренировка, медитация, метод биологической обратной связи, десенсибилизация, дыхательные техники, мышечная релаксация, когнитивное реструктурирование, использование позитивных образов и др.).
15. Роль личности в развитии и преодолении психологического стресса.
16. Концепция копинг-поведения Р. Лазаруса
17. Понятие «копинг-стратегии». Классификации стратегий совладания
18. Когнитивные подходы к совладающему поведению.
19. Стресс и ресурсы совладания. Виды ресурсов.
20. Социальная поддержка как ресурс совладания

<p>21. Понятие «трудная жизненная ситуация»: критерии и классификация</p> <p>22. Стресс, фрустрация, конфликт, кризис как трудные жизненные ситуации</p> <p>23. Совладание в ситуации фрустрации.</p> <p>24. Нормативные и ненормативные кризисы как трудные жизненные ситуации и совладание с ними. Психотерапия кризисных состояний.</p> <p>25. Совладание со стрессом повседневной жизни.</p> <p>26. Совладающее поведение в экстремальных ситуациях. Посттравматическое расстройство и работа с ним.</p> <p>27. Профессиональный стресс и эмоциональное выгорание. Совладание в ситуации профессионального стресса, преодоление эмоционального выгорания.</p> <p>28. Стресс напряженной учебы. Совладание в ситуации учебного стресса</p> <p>29. Семейные стрессы и совладание с ними. Принципы семейной психотерапии.</p> <p>30. Болезнь как стресс, стресс умирания. Совладание в ситуации болезни.</p> <p>31. Стресс спортсменов. Совладание со спортивным стрессом.</p> <p>32. Ситуация горя. Процесс переживания горя и психологическая помощь в переживании.</p> <p>33. Ситуация насилия и совладание в ней. Психологическая помощь в ситуации насилия.</p> <p>34. Стресс участников боевых действий и посттравматическое стрессовое расстройство. Совладание с боевым стрессом, методы коррекции и терапии при ПТСР.</p> <p>35. Стресс бизнесмена и руководителя. Способы совладания со стрессом руководителя.</p> <p>36. Совладание в ситуациях конфликта. Внутриличностные, межличностные, внутригрупповые, межгрупповые конфликты и совладание с ними.</p> <p>37. Возрастные особенности совладающего поведения</p> <p>38. Социально-психологический подход к совладающему поведению</p> <p>39. Клиническая психология совладающего поведения: стресс, копинг и здоровье</p> <p>40. Проблемы диагностики совладающего поведения.</p> <p>41. Совладающее поведение и психотерапия</p>
5.2. Темы письменных работ для проведения текущего контроля (эссе, рефераты, курсовые работы и др.)
см. Приложение
5.3. Фонд оценочных средств для проведения промежуточной аттестации
см. Приложение
Приложения
Приложение 1.  ФОС_Психология стресса и совладающего поведения.docx

6. Учебно-методическое и информационное обеспечение дисциплины

6.1. Рекомендуемая литература				
6.1.1. Основная литература				
	Авторы	Заглавие	Издательство, год	Эл. адрес
Л1.1	Одинцова М.А., Захарова Н.Л.	ПСИХОЛОГИЯ СТРЕССА. Учебник и практикум для вузов: Гриф УМО ВО	М.:Издательство Юрайт, 2018	https://biblio-online.ru/book/B7B061BA-F583-4142-BD95-B941CD687DB6
6.1.2. Дополнительная литература				
	Авторы	Заглавие	Издательство, год	Эл. адрес
Л2.1	Водопьянова Н. Е.	СТРЕСС-МЕНЕДЖМЕНТ 2-е изд., испр. и доп. Учебник для бакалавриата и	М.:Издательство Юрайт, 2018	https://biblio-online.ru/book/2CBB70A5-07AD-4196-B5F5-C76652FA75B9

		магистратуры: Гриф УМО ВО		
6.2. Перечень ресурсов информационно-телекоммуникационной сети "Интернет"				
	Название	Эл. адрес		
Э1	ЭБС издательства «Лань»	https://e.lanbook.com/		
Э2	ЭБС «Университетская библиотека online»	https://biblioclub.ru/		
Э3	ЭБС издательства «Юрайт»	https://www.biblio-online.ru/		
Э4	ЭБС АлтГУ	http://elibrary.asu.ru/		
Э5	Психология стресса и совладающего поведения	https://portal.edu.asu.ru/course/view.php?id=4665		
6.3. Перечень программного обеспечения				
Офисные приложения Microsoft Windows Microsoft Office 7-Zip AcrobatReader				
6.4. Перечень информационных справочных систем				
ЭБС издательства «Лань»: https://e.lanbook.com/ ЭБС «Университетская библиотека online»: https://biblioclub.ru/ ЭБС издательства «Юрайт»: https://www.biblio-online.ru/ ЭБС АлтГУ: http://elibrary.asu.ru/				

7. Материально-техническое обеспечение дисциплины

Аудитория	Назначение	Оборудование
313Л	лаборатория "Общепсихологического и психолого-педагогического практи-кума" - учебная аудитория для проведения занятий лекционного типа; семинарского типа (лабораторных и(или) практических); проведения групповых и индивидуальных консультаций, текущего контроля и промежуточной аттестации	Учебная мебель на 27 посадочных мест; рабочее место преподавателя; доска меловая 1 шт.; стационарный экран: марка Projecta Pro Screen модель MW 183*240 - 1 единица; учебно-наглядные пособия
312Л	учебный класс психологического тренинга и деловых игр - учебная аудитория для проведения занятий лекционного типа; занятий семинарского типа (лабораторных и(или) практических); проведения групповых и индивидуальных консультаций, текущего контроля и промежуточной аттестации	Учебная мебель на 40 посадочных мест; рабочее место преподавателя; доска меловая 1 шт.; доска магнитно-маркерная; стационарный экран: марка LG модель 60PF95 - 1 единица; музыкальный центр Panasonic SC-PM9E-S с колонками SA-PM9; телевизор плазменный LG 60PF95
Помещение для самостоятельной работы	помещение для самостоятельной работы обучающихся	Компьютеры, ноутбуки с подключением к информационно-телекоммуникационной сети «Интернет», доступом в электронную информационно-образовательную среду АлтГУ

Аудитория	Назначение	Оборудование
Учебная аудитория	для проведения занятий лекционного типа, занятий семинарского типа (лабораторных и(или) практических), групповых и индивидуальных консультаций, текущего контроля и промежуточной аттестации, курсового проектирования (выполнения курсовых работ), проведения практик	Стандартное оборудование (учебная мебель для обучающихся, рабочее место преподавателя, доска)

8. Методические указания для обучающихся по освоению дисциплины

Методические указания студентам для подготовки к выполнению практических заданий
 Для выполнения заданий по текущему контролю студентам рекомендуется анализировать литературу, рекомендованную в рабочей программе дисциплины, конспекты лекций, готовиться и работать на практических занятиях по дисциплине. Текущий контроль осуществляется на занятиях в форме коротких заданий.

Студенту также рекомендуется проверять свои формирующиеся знания посредством ответа на вопросы и решение заданий для самоконтроля, а также проходя собеседование с преподавателем после написания промежуточных тестов по дисциплине.

Методические указания студентам для выполнения самостоятельной работы

Выполнение обязательной самостоятельной работы студента обеспечивают его подготовку к практическим занятиям, к активному участию на занятии, к выполнению текущих работ.

Для формирования представлений и навыков качественного ответа студенту необходимо ознакомиться с предложенной в рабочей программе дисциплины основной и дополнительной литературой по дисциплине, составить развернутый конспект. Для удобства ориентировки в качестве подготовки студента, рекомендуется отвечать на вопросы и решать задания для самопроверки.

Методические указания студентам для подготовки к зачету.

Зачет по дисциплине состоит из решения заданий, составленных по вариантам, а также теоретических вопросов. Вопросы заданий сконструированы по проблематикам теоретических вопросов к зачету(см. список вопросов к зачету).

При подготовке к прохождению зачета студентам рекомендуется проанализировать предлагаемую литературу для подготовки по темам, принимать участие и активно работать на практических занятиях при разборе проблемных областей дисциплины, по возможности активно принимать участие в осуществлении заданий по дисциплине.

МИНОБРНАУКИ РОССИИ

федеральное государственное бюджетное образовательное учреждение высшего образования
«Алтайский государственный университет»

Деловое общение: риторика и письмо рабочая программа дисциплины

Закреплена за кафедрой	Кафедра общей и прикладной филологии, литературы и русского языка
Направление подготовки	37.05.01. Клиническая психология
Специализация	Патопсихологическая диагностика и когнитивно-поведенческая психотерапия
Форма обучения	Очная
Общая трудоемкость	3 ЗЕТ
Учебный план	37_05_01_Клиническая психология_ПДиКПП-2023

Часов по учебному плану	108	Виды контроля по семестрам
в том числе:		экзамены: 1
аудиторные занятия	36	
самостоятельная работа	45	
контроль	27	

Распределение часов по семестрам

Курс (семестр)	1 (1)		Итого	
	Неделя	15,5		
Вид занятий	УП	РПД	УП	РПД
Лекции	20	20	20	20
Практические	16	16	16	16
Сам. работа	45	45	45	45
Часы на контроль	27	27	27	27
Итого	108	108	108	108

Программу составил(и):

к.ф.н., Доцент, Качесова И.Ю.; к.ф.н., Доцент, Романова Е.Г.; к.ф.н., Завкафедрой, Доронина С.В.; д.ф.н., Профессор, Чернышова Т.В.; д.ф.н., Профессор, Гребнева М.П.; д.ф.н., Профессор, Трубникова Ю.В.; к.ф.н., Доцент, Ковалев О.А.; к.ф.н., Доцент, Московкина Е.А.

Рецензент(ы):

к.ф.н., Крайник О.М.

Рабочая программа дисциплины

Деловое общение: риторика и письмо

разработана в соответствии с ФГОС:

Федеральный государственный образовательный стандарт высшего образования - специалитет по специальности 37.05.01 Клиническая психология (приказ Минобрнауки России от 26.05.2020 г. № 683)

составлена на основании учебного плана:

37.05.01 Клиническая психология

утвержденного учёным советом вуза от 26.06.2023 протокол № 4.

Рабочая программа одобрена на заседании кафедры

Кафедра общей и прикладной филологии, литературы и русского языка

Протокол от 05.06.2023 г. № 8

Срок действия программы: 2021-2025 уч. г.

Заведующий кафедрой

к.фил.н., доц. Доронина С.В.

Визирование РПД для исполнения в очередном учебном году

Рабочая программа пересмотрена, обсуждена и одобрена для исполнения в 2023-2024 учебном году на заседании кафедры

Кафедра общей и прикладной филологии, литературы и русского языка

Протокол от 05.06.2023 г. № 8

Заведующий кафедрой *к.фил.н., доц. Доронина С.В.*

1. Цели освоения дисциплины

1.1.	<p>Цель изучения курса "Деловое общение: риторика и письмо" - овладение теоретическими знаниями и необходимыми практическими навыками эффективного делового общения на уровне современной науки и практического опыта, позволяющими оптимизировать управленческие решения, предупреждать и преодолевать коммуникативные барьеры, кризисные и конфликтные коммуникации профессиональной деятельности и личной жизни, устанавливать и развивать позитивные и надежные контакты в рамках российского и мирового сообщества, включая личную коммуникативную культуру и умения общаться с коллективом для достижения продуктивной деятельности, создании благоприятной нравственной атмосферы, умение вести переговоры с партнерами.</p> <p>Считать основными задачами курса:</p> <ul style="list-style-type: none">- достижение понимания студентами общественной значимости коммуникативных технологий в достижении согласия и стабильности на уровне межличностных, межгрупповых и международных отношений;- обучение знаниям теоретических основ, сущности и специфических особенностей технологий делового общения, понятийного аппарата в области коммуникаций;- обучение правилам и практическим приемам эффективного делового общения;- обучение знаниям и соблюдению этических норм и принципов делового общения;- обучение пользованию вербальными и невербальными средствами общения, а также распознаванию намерений партнеров, пользующихся этими средствами.
------	---

2. Место дисциплины в структуре ООП

Цикл (раздел) ООП: **Б1.О.02**

3. Компетенции обучающегося, формируемые в результате освоения дисциплины

УК-4	Способен применять современные коммуникативные технологии, в том числе на иностранном(ых) языке(ах), для академического и профессионального взаимодействия
УК-4.1	Знает нормативные, коммуникативные, этические аспекты устной и письменной речи; особенности современных коммуникативно-прагматических правил и этики речевого общения
УК-4.2	Проводит анализ конкретной речевой ситуации; оценивая степень эффективности общения и определяя причины коммуникативных удач и неудач, выявляя и устраняя собственные речевые ошибки
УК-4.3	Создаёт устные и письменные высказывания, учитывая коммуникативные качества речи
УК-4.4	Владеет устными и письменными речевыми жанрами; принципами создания текстов разных функционально-смысловых типов; общими правилами оформления документов различных типов; письменным аргументированным изложением собственной точки зрения

В результате освоения дисциплины обучающийся должен

3.1.	Знать:
3.1.1.	Знает нормативные, коммуникативные, этические аспекты устной и письменной речи; особенности современных коммуникативно-прагматических правил и этики речевого общения
3.2.	Уметь:
3.2.1.	Проводит анализ конкретной речевой ситуации; оценивая степень эффективности общения и определяя причины коммуникативных удач и неудач, выявляя и устраняя собственные речевые ошибки
3.3.	Иметь навыки и (или) опыт деятельности (владеть):

3.3.1.	Создаёт устные и письменные высказывания, учитывая коммуникативные качества речи. Владеет устными и письменными речевыми жанрами; принципами создания текстов разных функционально-смысловых типов; общими правилами оформления документов различных типов; письменным аргументированным изложением собственной точки зрения.
--------	---

4. Структура и содержание дисциплины

Код занятия	Наименование разделов и тем	Вид занятия	Семестр	Часов	Компетенции	Литература
Раздел 1. Деловое общение						
1.1.	Понятие делового общения. Культура делового общения и его эффективность	Лекции	1	2		Л1.2, Л2.1, Л2.2
1.2.	Понятие делового общения. Культура делового общения и его эффективность	Практические	1	2		Л1.2, Л2.1, Л2.2
1.3.	Риторика делового общения	Практические	1	2		Л1.2, Л2.1, Л2.2
1.4.	Речевое воздействие в деловой коммуникации	Лекции	1	4		Л1.2, Л2.1, Л2.2
1.5.	Риторика делового общения	Лекции	1	2		Л1.2, Л2.1, Л2.2
1.6.	Речевое воздействие в деловой коммуникации	Практические	1	2		Л1.2, Л2.1, Л2.2
1.7.	Этикет делового общения. Основы делового протокола	Лекции	1	4		Л1.2, Л2.1, Л2.2
1.8.	Этикет делового общения. Основы делового протокола	Практические	1	2		Л1.2, Л2.1, Л2.2
1.9.	Деловое общение	Сам. работа	1	15		Л1.2, Л2.1, Л2.2
Раздел 2. Речевые жанры делового общения						
2.1.	Функционально-стилистические разновидности русского языка	Лекции	1	2		Л1.1, Л2.1, Л2.2
2.2.	Функционально-стилистические разновидности русского языка	Практические	1	2		Л1.1, Л2.1, Л2.2
2.3.	Специфика официально-делового стиля речи. Жанры делового стиля	Лекции	1	2		Л1.1, Л2.1, Л2.2
2.4.	Специфика официально-делового стиля речи. Жанры делового стиля	Практические	1	2		Л1.1, Л2.1, Л2.2

Код занятия	Наименование разделов и тем	Вид занятия	Семестр	Часов	Компетенции	Литература
2.5.	Речевые жанры делового общения	Сам. работа	1	15		Л1.1, Л2.1, Л2.2
Раздел 3. Язык делового общения						
3.1.	Языковые нормы в официально-деловом стиле речи	Лекции	1	2		Л2.1, Л2.2, Л1.3
3.2.	Языковые нормы в официально-деловом стиле речи	Практические	1	2		Л2.1, Л2.2, Л1.3
3.3.	Правила организации делового текста	Лекции	1	2		Л2.1, Л2.2, Л1.3
3.4.	Правила организации делового текста	Практические	1	2		Л2.1, Л2.2, Л1.3
3.5.	Язык делового общения	Сам. работа	1	15		Л2.1, Л2.2, Л1.3

5. Фонд оценочных средств

5.1. Контрольные вопросы и задания для проведения текущего контроля и промежуточной аттестации по итогам освоения дисциплины

Оценочные материалы для текущего контроля по разделам и темам дисциплины в полном объеме размещены в онлайн-курсе на образовательном портале «Цифровой университет АлтГУ» – <https://portal.edu.asu.ru/enrol/index.php?id=390>

ОЦЕНКА СФОРМИРОВАННОСТИ КОМПЕТЕНЦИИ УК-4: Способен применять современные коммуникативные технологии, в том числе на иностранном(ых) языке(ах), для академического и профессионального взаимодействия

ПРИМЕРЫ ЗАДАНИЙ ЗАКРЫТОГО ТИПА

Вопрос 1. По количеству участников коммуникации речь подразделяется на:

- а. научную, художественную, разговорную
- б. устную и письменную
- в. монологическую, диалогическую и полилогическую
- г. описание, повествование и рассуждение

ОТВЕТ: в

Вопрос 2. Как правильно называется ведущий stileобразующий признак делового стиля, отражающий направленное на адресата прямое волеизъявление в форме предписания относительно выполнения называемого действия?

- а. долженствование
- б. императивность
- в. предназначение
- г. предписание

ОТВЕТ: б

Вопрос 3.

Для текста не характерна

- а. целостность
- б. лаконичность
- в. логичность
- г. связность

ОТВЕТ: б

Вопрос 4.

Элементы риторического канона располагаются в следующей последовательности:

- а. инвенция, элокуция, диспозиция, мероя, акцио
 - б. диспозиция, инвенция, элокуция, меморио, акцио
 - в. инвенция, диспозиция, элокуция, акцио, меморио
 - г. инвенция, диспозиция, элокуция, мемориа, акцио
- ОТВЕТ: г

Вопрос 5.

Заключению речевого сообщения не свойственна задача:

- а. обобщение сказанного
- б. изложение цели выступления
- в. указание перспектив
- г. краткое повторение основных проблем

ОТВЕТ: б

Вопрос 6. Определите жанр диалогической речи

- а. проповедь
- б. лекция
- в. интервью
- г. адвокатская речь

ОТВЕТ: в

Вопрос 7.

Определите, к какому роду красноречия относятся следующие виды речевых сообщений: тост, надгробное слово, SMS-сообщение, речь на приеме, письмо родственникам

- а. социально-бытовое
- б. судебное
- в. духовное
- г. социально-политическое

ОТВЕТ: а

Вопрос 8.

К открытым вопросам в деловой коммуникации относятся:

- а. риторические
- б. альтернативные
- в. информационные
- г. зеркальные

ОТВЕТ: в

Вопрос 9.

Манипулятивные технологии делового общения – это такие технологии, в которых присутствуют:

- а. техники расположения и убеждения по отношению к партнеру – адресату воздействия
- б. скрытое психологическое воздействие на делового партнера
- в. психотехнические приемы манипулирования
- г. открытое принуждение партнера к каким-либо поведенческим действиям

ОТВЕТ: а,б,в

Вопрос 10.

К средствам невербальной коммуникации относятся:

- а. проксемика
- б. все ответы верны
- в. такетика
- г. кинесика

ОТВЕТ: б

Вопрос 11.

Стиль поведения в конфликтной ситуации, при котором стороны стремятся к одностороннему выигрышу, к победе — это стиль...

- а. уклонения.
- б. сотрудничества;
- в. конкуренции и соперничества;
- г. компромисса;

ОТВЕТ: в

Вопрос 12.

Употребление фразеологизмов, пословиц и поговорок, обладающих выразительностью и сниженностью характерно для:

- а. разговорно-обиходного стиля
- б. официально-делового стиля
- в. публицистического стиля
- г. научного стиля

ОТВЕТ: а

Вопрос 13.

Укажите среди слов стилистически нейтральное:

- а. свекруха
- б. тетенька
- в. папа
- г. дочь

ОТВЕТ: г

Вопрос 14.

Какому требованию НЕ должен подчиняться язык деловых документов:

- а. стандартизованный характер изложения
- б. свобода интерпретации документа
- в. безэмоциональный стиль изложения
- г. точность формулировок правовых норм

ОТВЕТ: б

Вопрос 15.

Какое из слов не называет жанра документа:

- а. представление
- б. заключение
- в. сообщение
- г. заявление

ОТВЕТ: в

КРИТЕРИИ ОЦЕНИВАНИЯ:

Каждое задание оценивается одним баллом. Оценивание КИМ теоретического характера в целом: «зачтено» – верно выполнено более 50 % заданий, «не зачтено» – верно выполнено 50 % и менее 50 % заданий.

«отлично» – верно выполнено 85-100 % заданий, «хорошо» – верно выполнено 70-84 % заданий, «удовлетворительно» – верно выполнено 51-69 % заданий, «неудовлетворительно» – верно выполнено 50 % или менее 50 % заданий.

ПРИМЕРЫ ЗАДАНИЙ ОТКРЫТОГО ТИПА

1. Документ – это...

Ответ: Материальный носитель с зафиксированной на нём в любой форме информацией в виде текста, звукозаписи, изображения и (или) их сочетания, который имеет реквизиты, позволяющие его идентифицировать, и предназначен для передачи во времени и в пространстве в целях общественного использования и хранения.

2. Набор реквизитов официального письменного документа, расположенных в определённой последовательности – это...

Ответ: формуляр.

3. Как называется тип речевой ошибки, связанной с употреблением близких по смыслу и потому лишних слов (упал вниз, главная суть, повседневная обыденность, бесполезно пропадает и т.п.)?

Ответ: плеоназм.

4. Назовите риторические каноны.

Ответ: инвенция, диспозиция, элокуция, меморио, акция.

5. Определите тип ошибки и отредактируйте предложение: Таким образом, дети, показавшие хорошие результаты по индивидуальной работе на коротком отрезке времени, при более длительном тестировании не добиваются успеха.

Ответ: неверное (неуместное) употребление предлога. Предлог «по» следует заменить на предлог «в». Таким образом, дети, показавшие хорошие результаты в индивидуальной работе на коротком отрезке

времени, при более длительном тестировании не добиваются успеха.

6. Какая ошибка допущена в данном предложении: Познакомившись с результатами проверки, на предприятии появились обновленные должностные инструкции сотрудников?

Ответ: У основного и добавочного действий разные субъекты.

7. Какую информацию несут реквизиты как элементы документа?

Ответ: об участниках коммуникативной ситуации, о ситуации реальной действительности, о самом документе.

8. Каковы специфические функции делового текста?

Ответ: информационная, мыслеоформляющая.

9. Кто несет ответственность за качество передачи информации в деловой коммуникации?

Ответ: отправитель сообщения.

10. Дайте определение нормы современного русского языка.

Ответ: совокупность правил, регламентирующих употребление слов, произношение, правописание, образование слов и их грамматических форм, сочетание слов и построение предложений.

11. Что включает в себя понятие «деловые переговоры»?

Ответ: Обсуждение с целью заключения соглашения по какому-либо вопросу как в рамках сотрудничества, так и в условиях конфликта.

12. Какой процедурный вопрос необходимо согласовать перед началом переговоров?

Ответ: повестку дня.

13. Что относится к позитивным функциям конфликта?

Ответ: стимулирование к изменениям и развитию, получение новой информации об оппоненте.

14. Какие типы конфликтов считаются наиболее распространенными в деловом общении?

Ответ: конфликт по вертикали, смешанный тип.

15. Перечислите основные этикетные формулы.

Ответ: формула приветствия, формула обращения, формула благодарности, формула приглашения, формула прощания, формула извинения.

16. Неотчётливое произношение звуков и даже их полное исчезновение в устной речи. ослабление звучания гласных в безударном положении – это...

Ответ: редукция.

17. Перечислите все компоненты речевого сообщения, которые включает риторическая структура?

Ответ: вступление, сообщение темы, сообщение цели речи, развитие темы, доказательство, опровержение, заключение.

18. Кто считается основоположником риторической науки и почему?

Ответ: Аристотель. Его труд «Риторика» впервые обобщает, систематизирует результаты деятельности древних греков в области искусства красноречия. Трактат состоит из нескольких книг: первая книга определяет место риторики среди античных наук; вторая – систематизирует способы воздействия на слушателей; третья – исследует стиль, построение речи.

19. Какая ошибка допущена в предложении: У него было раскрасневшееся лицо от мороза?

Ответ: неверный порядок слов.

20. Что понимают под точностью деловой речи?

Ответ: адекватную передачу авторского смысла делового текста и устранение его возможной двусмысленности?

КРИТЕРИИ ОЦЕНИВАНИЯ ОТКРЫТЫХ ВОПРОСОВ

«Отлично» (зачтено): Ответ полный, развернутый. Вопрос точно и исчерпывающе передан.

Терминология сохранена. Студент превосходно владеет основной и дополнительной литературой. Ошибок нет.

«Хорошо» (зачтено): Ответ полный, хотя краток. Терминологически правильный. Нет существенных недочетов. Студент хорошо владеет пройденным программным материалом, основной литературой. Суждения правильны.

«Удовлетворительно» (зачтено): Ответ неполный. В терминологии имеются недостатки. Студент владеет программным материалом, но имеются недочеты.

«Неудовлетворительно» (не зачтено): Не использована специальная терминология. Ответ в сущности неверен. Переданы лишь отдельные фрагменты соответствующего материала вопроса. Ответ не соответствует вопросу или вовсе не дан.

5.2. Темы письменных работ для проведения текущего контроля (эссе, рефераты, курсовые работы и др.)

Не предусмотрено

5.3. Фонд оценочных средств для проведения промежуточной аттестации

Промежуточная аттестация заключается в проведении в конце семестра экзамена по всему изученному курсу. Контрольно-измерительный материал для письменного опроса формируется из заданий открытого типа текущего контроля, размещенных в онлайн-курсе на образовательном портале «Цифровой университет АлтГУ». Количество заданий в письменном опросе для промежуточной аттестации составляет 30 заданий.

КРИТЕРИИ ОЦЕНИВАНИЯ: Каждое задание оценивается 1 баллом. Оценивание КИМ в целом: «отлично» – верно выполнено 85-100 % заданий; «хорошо» – верно выполнено 70-84 % заданий; «удовлетворительно» – верно выполнено 51-69 % заданий; «неудовлетворительно» – верно выполнено 50 % и менее 50 % заданий.

Приложения

Приложение 1.  [Деловое общение ФОС \(2\).docx](#)

6. Учебно-методическое и информационное обеспечение дисциплины

6.1. Рекомендуемая литература

6.1.1. Основная литература

	Авторы	Заглавие	Издательство, год	Эл. адрес
Л1.1	Кузнецов И.Н.	Деловое общение:	Изд-во: Издательство "Дашков и К" , 2017	Электронный ресурс ЭБ С Лань https://e.lanbook.com/book/93544#book_name
Л1.2	Чудинов А.П., Нахимова Е.А.	Деловое общение: учебное пособие	УрГУ, 2012	https://e.lanbook.com/book/129349
Л1.3	Кондратьева О.Н.	Жанры официально-деловых текстов: учебное пособие	Кемерово : КемГУ, 2019	https://e.lanbook.com/book/141563

6.1.2. Дополнительная литература

	Авторы	Заглавие	Издательство, год	Эл. адрес
Л2.1	Панфилова А.П.	Культура речи и деловое общение. Часть 2: учебник и практикум для академического бакалавриата	Москва : Издательство Юрайт, 2018	https://urait.ru/book/kultura-rechi-i-delovoe-obschenie-v-2-ch-chast-2-421574
Л2.2	Панфилова А.П.	Культура речи и деловое общение. Часть 1: учебник и практикум для академического бакалавриата	Москва: Юрайт, 2018	https://urait.ru/book/kultura-rechi-i-delovoe-obschenie-v-2-ch-chast-1-421119

6.2. Перечень ресурсов информационно-телекоммуникационной сети "Интернет"

	Название	Эл. адрес
Э1	ЭУМК "Деловое общение, риторика и письмо"	https://portal.edu.asu.ru/course/view.php?id=390

6.3. Перечень программного обеспечения

Microsoft Windows 7 № 60674416 от 19.07.2012 г. (бессрочная)
Microsoft Office 2010 № 60674416 от 19.07.2012 г. (бессрочная)

6.4. Перечень информационных справочных систем

Электронная библиотечная система Алтайского государственного университета (<http://elibrary.asu.ru/>);
 Научная электронная библиотека elibrary(<http://elibrary.ru>)
 Электронная библиотечная система "Лань" <https://e.lanbook.com/>
 Электронная библиотечная система "Онлайн"
https://biblioclub.ru/index.php?page=book_blocks&view=main_ub
 Электронная библиотечная система "Юрайт" <https://urait.ru/>
 Электронная библиотечная система "Консультант студента" <https://www.studentlibrary.ru/>

7. Материально-техническое обеспечение дисциплины

Аудитория	Назначение	Оборудование
405Д	специализированная аудитория с мультимедийным оборудованием кафедры связей с общественностью и рекламы - учебная аудитория для проведения занятий лекционного типа; занятий семинарского типа (лабораторных и(или) практических); проведения групповых и индивидуальных консультаций, текущего контроля и промежуточной аттестации	Учебная мебель на 30 посадочных мест; рабочее место преподавателя; доска меловая 1 шт.; кафедра; учебные пособия; презентационные материалы; наглядные материалы; компьютер: марка AquariusIntelCeleron - 1 единица; стационарный проектор: марка VivitekD517 - 1 единица; стационарный экран: марка Projecta - 1 единица
405Д	специализированная аудитория с мультимедийным оборудованием кафедры связей с общественностью и рекламы - учебная аудитория для проведения занятий лекционного типа; занятий семинарского типа (лабораторных и(или) практических); проведения групповых и индивидуальных консультаций, текущего контроля и промежуточной аттестации	Учебная мебель на 30 посадочных мест; рабочее место преподавателя; доска меловая 1 шт.; кафедра; учебные пособия; презентационные материалы; наглядные материалы; компьютер: марка AquariusIntelCeleron - 1 единица; стационарный проектор: марка VivitekD517 - 1 единица; стационарный экран: марка Projecta - 1 единица
405Д	специализированная аудитория с мультимедийным оборудованием кафедры связей с общественностью и рекламы - учебная аудитория для проведения занятий лекционного типа; занятий семинарского типа (лабораторных и(или) практических); проведения групповых и индивидуальных консультаций, текущего контроля и промежуточной аттестации	Учебная мебель на 30 посадочных мест; рабочее место преподавателя; доска меловая 1 шт.; кафедра; учебные пособия; презентационные материалы; наглядные материалы; компьютер: марка AquariusIntelCeleron - 1 единица; стационарный проектор: марка VivitekD517 - 1 единица; стационарный экран: марка Projecta - 1 единица
405Д	специализированная аудитория с мультимедийным оборудованием кафедры связей с общественностью и рекламы - учебная аудитория для проведения занятий лекционного типа; занятий семинарского типа (лабораторных и(или) практических); проведения групповых и индивидуальных консультаций, текущего контроля и промежуточной аттестации	Учебная мебель на 30 посадочных мест; рабочее место преподавателя; доска меловая 1 шт.; кафедра; учебные пособия; презентационные материалы; наглядные материалы; компьютер: марка AquariusIntelCeleron - 1 единица; стационарный проектор: марка VivitekD517 - 1 единица; стационарный экран: марка Projecta - 1 единица

Аудитория	Назначение	Оборудование
405Д	специализированная аудитория с мультимедийным оборудованием кафедры связей с общественностью и рекламы - учебная аудитория для проведения занятий лекционного типа; занятий семинарского типа (лабораторных и(или) практических); проведения групповых и индивидуальных консультаций, текущего контроля и промежуточной аттестации	Учебная мебель на 30 посадочных мест; рабочее место преподавателя; доска меловая 1 шт.; кафедра; учебные пособия; презентационные материалы; наглядные материалы; компьютер: марка AquariusIntelCeleron - 1 единица; стационарный проектор: марка VivitekD517 - 1 единица; стационарный экран: марка Projecta - 1 единица
405Д	специализированная аудитория с мультимедийным оборудованием кафедры связей с общественностью и рекламы - учебная аудитория для проведения занятий лекционного типа; занятий семинарского типа (лабораторных и(или) практических); проведения групповых и индивидуальных консультаций, текущего контроля и промежуточной аттестации	Учебная мебель на 30 посадочных мест; рабочее место преподавателя; доска меловая 1 шт.; кафедра; учебные пособия; презентационные материалы; наглядные материалы; компьютер: марка AquariusIntelCeleron - 1 единица; стационарный проектор: марка VivitekD517 - 1 единица; стационарный экран: марка Projecta - 1 единица
405Д	специализированная аудитория с мультимедийным оборудованием кафедры связей с общественностью и рекламы - учебная аудитория для проведения занятий лекционного типа; занятий семинарского типа (лабораторных и(или) практических); проведения групповых и индивидуальных консультаций, текущего контроля и промежуточной аттестации	Учебная мебель на 30 посадочных мест; рабочее место преподавателя; доска меловая 1 шт.; кафедра; учебные пособия; презентационные материалы; наглядные материалы; компьютер: марка AquariusIntelCeleron - 1 единица; стационарный проектор: марка VivitekD517 - 1 единица; стационарный экран: марка Projecta - 1 единица
405Д	специализированная аудитория с мультимедийным оборудованием кафедры связей с общественностью и рекламы - учебная аудитория для проведения занятий лекционного типа; занятий семинарского типа (лабораторных и(или) практических); проведения групповых и индивидуальных консультаций, текущего контроля и промежуточной аттестации	Учебная мебель на 30 посадочных мест; рабочее место преподавателя; доска меловая 1 шт.; кафедра; учебные пособия; презентационные материалы; наглядные материалы; компьютер: марка AquariusIntelCeleron - 1 единица; стационарный проектор: марка VivitekD517 - 1 единица; стационарный экран: марка Projecta - 1 единица
405Д	специализированная аудитория с мультимедийным оборудованием кафедры связей с общественностью и рекламы - учебная аудитория для проведения занятий лекционного типа; занятий семинарского типа (лабораторных и(или) практических); проведения групповых и индивидуальных консультаций, текущего контроля и промежуточной аттестации	Учебная мебель на 30 посадочных мест; рабочее место преподавателя; доска меловая 1 шт.; кафедра; учебные пособия; презентационные материалы; наглядные материалы; компьютер: марка AquariusIntelCeleron - 1 единица; стационарный проектор: марка VivitekD517 - 1 единица; стационарный экран: марка Projecta - 1 единица
405Д	специализированная аудитория с мультимедийным оборудованием	Учебная мебель на 30 посадочных мест; рабочее место преподавателя; доска

Аудитория	Назначение	Оборудование
	кафедры связей с общественностью и рекламы - учебная аудитория для проведения занятий лекционного типа; занятий семинарского типа (лабораторных и(или) практических); проведения групповых и индивидуальных консультаций, текущего контроля и промежуточной аттестации	меловая 1 шт.; кафедра; учебные пособия; презентационные материалы; наглядные материалы; компьютер: марка AquariusIntelCeleron - 1 единица; стационарный проектор: марка VivitekD517 - 1 единица; стационарный экран: марка Projecta - 1 единица
415Д	специализированный компьютерный класс кафедры связей с общественностью и рекламы - компьютерный класс - учебная аудитория для проведения занятий семинарского типа (лабораторных и(или) практических); проведения групповых и индивидуальных консультаций, текущего контроля и промежуточной аттестации	Учебная мебель на 16 посадочных мест; рабочее место преподавателя; доска меловая 1шт.; системный блок: IntelCore 2 DuoE7400 -17 шт.; сервер: системный блок: AquariusIntelPentiumD; монитор: Acer V173 B -16 шт.; монитор: Acer V193W 1 шт.; телевизор Samsung
Помещение для самостоятельной работы	помещение для самостоятельной работы обучающихся	Компьютеры, ноутбуки с подключением к информационно-телекоммуникационной сети «Интернет», доступом в электронную информационно-образовательную среду АлтГУ
Учебная аудитория	для проведения занятий лекционного типа, занятий семинарского типа (лабораторных и(или) практических), групповых и индивидуальных консультаций, текущего контроля и промежуточной аттестации, курсового проектирования (выполнения курсовых работ), проведения практик	Стандартное оборудование (учебная мебель для обучающихся, рабочее место преподавателя, доска, мультимедийное оборудование стационарное или переносное)
Учебная аудитория	для проведения занятий всех видов (дисциплинарной, междисциплинарной и модульной подготовки), групповых и индивидуальных консультаций, текущего контроля и промежуточной аттестации, курсового проекта (работы), проведения практики	Стандартное оборудование (учебная мебель для обучающихся, рабочее место преподавателя, доска)

8. Методические указания для обучающихся по освоению дисциплины

Для получения оценки за курс Вам необходимо освоить все предлагаемые темы, последовательно изучив все материалы курса: лекции, контрольные задания и тесты. Лекция засчитывается при выполнении двух условий: она должна быть пройдена до конца, на контрольные вопросы должны быть даны верные ответы. Задания и тесты становятся доступными после завершения работы над лекцией. Тесты проверяются автоматически, проверка письменных заданий осуществляется преподавателем. Выполнение элементов курса автоматически отмечается на его главной странице. Для более глубокого изучения тем Вам предлагаются словарь терминов и дополнительные материалы (лингвистические словари, справочники, размещенные в курсе как гиперссылки).

Задания курса оцениваются в баллах и суммируются. Всего за курс можно заработать 100 баллов. При этом

- за все выполненные лекции курса можно получить 20 баллов,
- за все выполненные задания - 60 баллов,
- за правильно решенные тесты - 20 баллов.

Заработанное количество баллов переводится в экзаменационную оценку по следующим правилам

Сопоставление шкал оценивания

4-балльная шкала

(уровень освоения)

Отлично (повышенный уровень) 85-100 баллов

Хорошо (базовый уровень) 70-84 балла

Удовлетворительно (пороговый уровень) 50-69 баллов.

Неудовлетворительно (уровень не сформирован) 0-49 баллов.

ВАЖНО. Обязательным условием получения оценки за курс является освоение всех лекций, выполнение всех заданий и тестов.

МИНОБРНАУКИ РОССИИ

федеральное государственное бюджетное образовательное учреждение высшего образования
«Алтайский государственный университет»

Иностранный язык рабочая программа дисциплины

Закреплена за кафедрой	Кафедра лингвистики, перевода и иностранных языков
Направление подготовки	37.05.01. Клиническая психология
Специализация	Патопсихологическая диагностика и когнитивно-поведенческая психотерапия
Форма обучения	Очная
Общая трудоемкость	8 ЗЕТ
Учебный план	37_05_01_Клиническая психология_ПДиКПП-2023

Часов по учебному плану	288	Виды контроля по семестрам	
в том числе:		экзамены:	3
аудиторные занятия	108	зачеты:	1, 2
самостоятельная работа	153		
контроль	27		

Распределение часов по семестрам

Курс (семестр)	1 (1)		1 (2)		2 (3)		Итого	
	Неделя		23		16			
Вид занятий	УП	РПД	УП	РПД	УП	РПД	УП	РПД
Лабораторные	36	36	36	36	36	36	108	108
Сам. работа	72	72	72	72	9	9	153	153
Часы на контроль	0	0	0	0	27	27	27	27
Итого	108	108	108	108	72	72	288	288

Программу составил(и):

к.филол.н., Доцент, Каркавина Оксана Владимировна; к.филол.н., Доцент, Дьяченко Ирина Николаевна; к.филол.н., Доцент, Саланина Ольга Сергеевна

Рецензент(ы):

д.филол.н., Профессор, Карпухина Виктория Николаевна

Рабочая программа дисциплины

Иностранный язык

разработана в соответствии с ФГОС:

Федеральный государственный образовательный стандарт высшего образования - специалитет по специальности 37.05.01 Клиническая психология (приказ Минобрнауки России от 26.05.2020 г. № 683)

составлена на основании учебного плана:

37.05.01 Клиническая психология

утвержденного учёным советом вуза от 26.06.2023 протокол № 4.

Рабочая программа одобрена на заседании кафедры

Кафедра лингвистики, перевода и иностранных языков

Протокол от 12.05.2023 г. № 8

Срок действия программы: 2023-2024 уч. г.

Заведующий кафедрой

к.филол.н., доцент Саланина Ольга Сергеевна

Визирование РПД для исполнения в очередном учебном году

Рабочая программа пересмотрена, обсуждена и одобрена для исполнения в 2023-2024 учебном году на заседании кафедры

Кафедра лингвистики, перевода и иностранных языков

Протокол от 12.05.2023 г. № 8

Заведующий кафедрой *к.филол.н., доцент Саланина Ольга Сергеевна*

1. Цели освоения дисциплины

1.1.	Языковой материал иностранного и родного языков рассматривается как средство реализации речевого общения, при его отборе осуществляется функционально-коммуникативный подход. Наряду с практической целью – обучением общению и переводу – курс иностранного языка в неязыковом вузе ставит образовательные и воспитательные цели. Достижение образовательных целей означает расширение кругозора студентов, повышение уровня их общей культуры и образования, а также культуры мышления, общения и речи. Реализация воспитательного потенциала иностранного языка проявляется в готовности специалистов содействовать налаживанию межкультурных и научных связей, представлять свою страну на международных конференциях и симпозиумах, относиться с уважением к духовным ценностям других стран и народов.
------	---

2. Место дисциплины в структуре ООП

Цикл (раздел) ООП: **Б1.О.02**

3. Компетенции обучающегося, формируемые в результате освоения дисциплины

УК-4	Способен применять современные коммуникативные технологии, в том числе на иностранном(ых) языке(ах), для академического и профессионального взаимодействия
УК-4.1	Знает нормативные, коммуникативные, этические аспекты устной и письменной речи; особенности современных коммуникативно-прагматических правил и этики речевого общения
УК-4.2	Проводит анализ конкретной речевой ситуации; оценивая степень эффективности общения и определяя причины коммуникативных удач и неудач, выявляя и устраняя собственные речевые ошибки
УК-4.3	Создаёт устные и письменные высказывания, учитывая коммуникативные качества речи
УК-4.4	Владеет устными и письменными речевыми жанрами; принципами создания текстов разных функционально-смысловых типов; общими правилами оформления документов различных типов; письменным аргументированным изложением собственной точки зрения

В результате освоения дисциплины обучающийся должен

3.1.	Знать:
3.1.1.	- иноязычные лексико-грамматические средства, обеспечивающие понимание различных видов коммуникации; - социокультурные особенности страны изучаемого языка; - особенности поиска необходимой информации в различных печатных и электронных источниках.
3.2.	Уметь:
3.2.1.	- вести диалог (диалог-расспрос, диалог-обмен мнениями, этикетный диалог и их комбинации) неофициального характера в рамках изученных бытовых тем; - рассказывать, рассуждать в связи с изученной тематикой прочитанных текстов, излагать факты, делать сообщения; - создавать словесный социокультурный портрет своей страны и стран изучаемого языка на основе страноведческой информации; - понимать основное содержание коротких аудиотекстов монологического и диалогического характера на повседневные темы;

	<p>- понимать высказывания и поддержать краткий разговор на изучаемом языке в различных ситуациях общения;</p> <p>- читать короткие тексты, найти конкретную, легко предсказуемую информацию в простых текстах повседневного общения: в рекламах, проспектах, меню, расписаниях;</p> <p>- писать письма личного характера, писать простые связные тексты на знакомые или интересные темы.</p>
3.3.	Иметь навыки и (или) опыт деятельности (владеть):
3.3.1.	<p>- орфографической, орфоэпической, лексической и грамматической нормами изучаемого языка;</p> <p>- владеть политически корректной устной и письменной речью в рамках профессиональной тематики на русском и иностранном языках;</p> <p>- обладать навыками перевода текстов с иностранного языка на русский и с русского на иностранный;</p> <p>- навыками работы со словарем и другой справочной литературой.</p>

4. Структура и содержание дисциплины

Код занятия	Наименование разделов и тем	Вид занятия	Семестр	Часов	Компетенции	Литература
Раздел 1. Identity. General contents: Introducing yourself. Appearance and character. Things that reveal your personality. National identity. Noun: the categories of number, case, gender./Die Bekanntschaft. Das Äußere und der Charakter. Die Nationalität. Der Artikel. Das Substantiv. Das Präsens der Verben.						
1.1.	The problem of early marriages. Families in different countries. An ideal family. Noun: the categories of number, case, gender./Die Familien in verschiedenen Ländern. Eine ideale Familie/Das Substantiv. Der Artikel. Das Präsens der Verben.	Лабораторные	1	12	УК-4.1, УК-4.2, УК-4.3, УК-4.4	Л1.1, Л1.2, Л1.3
1.2.	Выполнение лексико-грамматических упражнений. Аудирование. Introducing yourself. Appearance and character. Things that I Like and Dislike./Das Äußere und der Charakter.	Сам. работа	1	24	УК-4.1, УК-4.2, УК-4.3, УК-4.4	Л1.1, Л1.2, Л1.3
Раздел 2. In the World of Communication. General contents: Types of communication. Verbal communication and culture. History of communication. Modern technologies in communication. The rules of a good conversation. Dealing with conflict situations. Noun: the article./Kommunikation. Konflikte lösen. Was man mit dem Körper sagen kann. Modalverben. Das Perfekt						
2.1.	Лексический минимум. Понятие дифференциации лексики по сферам применения (бытовая, терминологическая, общенаучная, официальная и др.). Types of communication. Verbal communication and culture. History of communication. Noun: the article. Kommunikation. Konflikte lösen. Was man mit dem Körper sagen kann.	Лабораторные	1	12	УК-4.1, УК-4.2, УК-4.3, УК-4.4	Л1.1, Л1.2, Л1.3

Код занятия	Наименование разделов и тем	Вид занятия	Семестр	Часов	Компетенции	Литература
2.2.	Выполнение лексико-грамматических упражнений. Аудирование. Modern technologies in communication. The rules of a good conversation./ Modalverben. Das Perfekt	Сам. работа	1	24	УК-4.1, УК-4.2, УК-4.3, УК-4.4	Л1.1, Л1.2, Л1.3
Раздел 3. Culture and Customs. General contents: National traditions. The peculiarities of British and American cultures. National holidays. Superstitions throughout the world. Adjective: the degrees of comparison. Pronouns./Traditionen und Bräuche. Deutschsprachige Länder. Das Adjektiv						
3.1.	Понятие об основных способах словообразования. National traditions. The peculiarities of British and American cultures. National holidays. Adjective: the degrees of comparison./Traditionen und Bräuche. Deutschsprachige Länder.	Лабораторные	1	12	УК-4.1, УК-4.2, УК-4.3, УК-4.4	Л1.1, Л1.2, Л1.3
3.2.	Выполнение лексико-грамматических упражнений. Аудирование. Pronouns. Superstitions throughout the world. / Das Adjektiv	Сам. работа	1	24	УК-4.1, УК-4.2, УК-4.3, УК-4.4	Л1.1, Л1.2, Л1.3
Раздел 4. The Place I Live in. General contents: Russia: my motherland. Russia through foreigners' eyes. Stereotypes about the RF. The Altai territory. Urban and rural living. Barnaul. City life problems. Simple (Indefinite) tenses. /Meine Heimat. Russland. Die Ailtai Region. Das Präteritum						
4.1.	The Place I Live in. General contents: Russia: my motherland. Russia through foreigners' eyes. Stereotypes about the RF. Simple (Indefinite) tenses./Meine Heimat. Russland. Die Ailtai Region.	Лабораторные	2	12	УК-4.1, УК-4.2, УК-4.3, УК-4.4	Л1.1, Л1.2, Л1.3
4.2.	Выполнение лексико-грамматических упражнений. Аудирование. The Altai territory. Urban and rural living. Barnaul. City life problems./ Das Präteritum	Сам. работа	2	24	УК-4.1, УК-4.2, УК-4.3, УК-4.4	Л1.1, Л1.2, Л1.3
Раздел 5. English Speaking Countries. General contents: The United Kingdom of Great Britain and Northern Ireland. The history of Britain. London sights. The United States of America. The history of the USA. Australia. Continuous (Progressive) Tenses./Deutschland: Geschichte, Wirtschaft, Leute. Das Plusquamperfekt						
5.1.	Понятие об обиходно-литературном, официально-деловом, научном стилях, стиле художественной литературы. Основные особенности научного стиля. Культура и традиции стран изучаемого языка, правила речевого этикета. Говорение. The United Kingdom of Great Britain and Northern Ireland. The history of Britain. London sights. Continuous (Progressive) Tenses./Deutschland: Geschichte, Wirtschaft, Leute.	Лабораторные	2	12	УК-4.1, УК-4.2, УК-4.3, УК-4.4	Л1.1, Л1.2, Л1.3

Код занятия	Наименование разделов и тем	Вид занятия	Семестр	Часов	Компетенции	Литература
5.2.	The United States of America. The history of the USA. Australia. Выполнение лексико-грамматических упражнений. Аудирование./ Das Plusquamperfekt	Сам. работа	2	24	УК-4.1, УК-4.2, УК-4.3, УК-4.4	Л1.1, Л1.2, Л1.3
Раздел 6. Travelling. General contents: The place of travelling in people's lives. Types of transport. What to take into account while travelling by different types of transport. Hotels. Travelling on your own. Sightseeing. Perfect Tenses./Die Reise. Die Verkehrsmittel. Die Erholungsplätze. Das Passiv						
6.1.	Основы публичной речи (устное сообщение, доклад). The place of travelling in people's lives. Types of transport. What to take into account while travelling by different types of transport. Hotels. Perfect Tenses./Die Reise. Die Verkehrsmittel. Die Erholungsplätze	Лабораторные	2	12	УК-4.1, УК-4.2, УК-4.3, УК-4.4	Л1.1, Л1.2, Л1.3
6.2.	Travelling on your own. Sightseeing. Аудирование. Выполнение лексико-грамматических упражнений. /. Das Passiv	Сам. работа	2	24	УК-4.1, УК-4.2, УК-4.3, УК-4.4	Л1.1, Л1.2, Л1.3
Раздел 7. Science. The World of Discoveries. General contents: The nature of science. Inventions and innovations. The most important scientific discoveries in the history of the mankind. Innovations in medicine and technologies. Artificial intelligence. The mysteries of the human brain. Passive Voice. / Wissenschaft. Bekannte Wissenschaftler und ihre Entdeckungen. Passiv						
7.1.	Виды текстов. Виды речевых произведений: аннотация, реферат. Inventions and innovations. The most important scientific discoveries in the history of the mankind. Passive Voice. /Wissenschaft. Bekannte Wissenschaftler und ihre Entdeckungen.	Лабораторные	3	12	УК-4.1, УК-4.2, УК-4.3, УК-4.4	Л1.1, Л1.2, Л1.3
7.2.	Innovations in medicine and technologies. Artificial intelligence. The mysteries of the human brain. Выполнение лексико-грамматических упражнений. Аудирование./Das Passiv	Сам. работа	3	3	УК-4.1, УК-4.2, УК-4.3, УК-4.4	Л1.1, Л1.2, Л1.3
Раздел 8. Higher Education. Problems of higher education in Russia. General contents: Higher education in Britain. American colleges and universities. Interviewing as a part of admission process. Higher education in Russia. Passing exams. Problems of higher education in Russia. The category of mood./Die Ausbildung in Russland und Deutschland im Vergleich. Der Konjunktiv						
8.1.	Higher education in Britain. American colleges and universities. Виды речевых произведений: тезисы, сообщения. Inventions and innovations. Conditional Mood. Subjunctive Mood./Die Ausbildung in Russland und Deutschland im Vergleich.	Лабораторные	3	12	УК-4.1, УК-4.2, УК-4.3, УК-4.4	Л1.1, Л1.2, Л1.3
8.2.	Interviewing as a part of admission process. Higher education in Russia. Passing exams.Выполнение	Сам. работа	3	3	УК-4.1, УК-4.2, УК-4.3, УК-4.4	Л1.1, Л1.2, Л1.3

Код занятия	Наименование разделов и тем	Вид занятия	Семестр	Часов	Компетенции	Литература
	лексико-грамматических упражнений. Аудирование./ Der Konjunktiv					
Раздел 9. Getting a Job. General contents: Choosing a profession. Work and family life. How to write a successful resume. Job interviews. Employment agencies. Part-time jobs. Modal verbs./ Die Berufswelt. Arbeit ist ads halbe Leben? Berufsbeschreibung. Nebensätze						
9.1.	Виды речевых произведений: частное письмо, деловое письмо, биография. Inventions and innovations. Work and family life. How to write a successful resume. Job interviews. Modal verbs./Die Berufswelt. Arbeit ist ads halbe Leben? Berufsbeschreibung.	Лабораторные	3	12	УК-4.1, УК-4.2, УК-4.3, УК-4.4	Л1.1, Л1.2, Л1.3
9.2.	Employment agencies. Part-time jobs. Modal verbs. Выполнение лексико-грамматических упражнений. Аудирование./ Nebensätze	Сам. работа	3	3	УК-4.1, УК-4.2, УК-4.3, УК-4.4	Л1.1, Л1.2, Л1.3

5. Фонд оценочных средств

5.1. Контрольные вопросы и задания для проведения текущего контроля и промежуточной аттестации по итогам освоения дисциплины
<p>Оценочные материалы для текущего контроля по разделам и темам дисциплины в полном объеме размещены в онлайн-курсе на образовательном портале "Цифровой университет - АлтГУ" - https://portal.edu.asu.ru/course/view.php?id=7971 (английский язык)</p> <p>ОЦЕНКА СФОРМИРОВАННОСТИ КОМПЕТЕНЦИИ УК-4 Способен осуществлять деловую коммуникацию в устной и письменной формах на государственном языке Российской Федерации и иностранном(ых) языке(ах)</p> <p>ПРИМЕРЫ ЗАДАНИЙ ЗАКРЫТОГО ТИПА (английский язык)</p> <ol style="list-style-type: none"> Charles has _____ for you. a) any food; b) some flower; c) a furniture; d) some news His parents are old, but _____ are young. a) her; b) hers; c) their; d) Henrys' She _____ on weekends. a) isn't working; b) isn't work; c) doesn't work; d) doesn't works It _____ today. a) snow; b) snows; c) snowing; d) is snowing This math exam was _____ than the last one. a) as hard; b) harder; c) more hard; d) hardest She _____ to the doctor yesterday. a) must go; b) must went; c) must to go; d) had to go _____ Smiths live in Bath. a) the; b) -- ; c) a; d) none of the above Do you take __ sugar in __ coffee? – I used to, but now I'm on __ diet. I'm trying to lose __ weight. a) --; --; a; --; b) --; the; a; --; c) --; the; a; the; d) --; --; --; -- I'm not going to the party. I _____. a) not have been invited; b) haven't been invited; c) haven't invited; d) haven't been inviting She was tired, because she _____ all day. a) has been traveling; b) had been traveling; c) had been traveled; d) had traveled I'm afraid I can't come and see you. My car _____ today. a) is repaired; b) is being repaired; c) is repairing; d) is been repaired A friend of mine _____ in a car crash yesterday.

a) was hurt; b) has been hurt; c) was hurted; d) had hurt

13. Where is the mistake?

This (A) news (B) are (C) so important to (D) me now.

14. Where is the mistake?

These (A) goose (B) seem (C) to be (D) ill.

15. Where is the mistake?

In (A) Wednesday, we shall (B) be traveling (C) in (D) the southern direction.

Правильные ответы: d, b, c, d, b, d, a, a, b, b, b, a, B, B, A

КРИТЕРИИ ОЦЕНИВАНИЯ:

Каждое задание оценивается 1 баллом. Оценивание КИМ в целом:

«зачтено» – верно выполнено более 50% заданий.

«не зачтено» – верно выполнено менее 50% заданий.

ПРИМЕРЫ ЗАДАНИЙ ОТКРЫТОГО ТИПА (английский язык)

1. How would you describe a person who always reaches his goals?

2. Guess the notion by its definition: "to change something such as a report or computer file so that it includes new information".

3. What is a "message"?

4. What is "body language"?

5. What varieties and sub varieties of English do you know?

6. What American public holidays can you name?

7. Guess the notion by its definition: "a musical instrument usually with six strings that you play by pulling the strings with your fingers or with a plectrum"

8. What is 'culture shock'?

9. Complete the sentence: "A large piece of ground in town with greenery for public use is called ..."

10. What is 'buckwheat'?

11. What groups of people gave rise to modern Russia?

12. What descent does Siberian population have?

13. Guess the notion by its definition: "one of the 24 areas that the world is divided into, each of which has its own time".

14. What three branches of power do you know?

15. What is a "map"?

16. How do we call a long journey in a ship or spacecraft?

17. What can happen if you work illegally abroad?

18. How do we call "a group of connected cells in an animal or plant that are similar to each other, have the same purpose, and form the stated part of the animal or plant"?

19. What is "cloning"?

20. What institutes does ASU have today?

Правильные ответы:

1. persistent, hard-working, decisive

2. to update

3. a spoken or written piece of information that you send to another person or leave for them

4. forms of communication using body movements or gestures instead of, or in addition to, sounds, verbal language, or other forms of communication

5. British English, Newfoundland English, Canadian English, African American English within American English

6. New Year's Day, (Presidents' Day) Washington's Birthday, Memorial Day, July 4 Independence Day, Labor Day, Columbus Day, Thanksgiving Day, Christmas

7. guitar

8. a psychological disorientation that most people experience when living in a culture markedly different from one's own

9. a park

10. a type of small brown grain used as food when boiled, and for making flour

11. the Eastern Slavs

12. Most of the people are of Russian and Ukrainian descent but there are also ethnic Germans and other groups. In the far eastern parts of Siberia, there is also a considerable amount of Chinese.

13. time zone

14. legislative, executive, judicial

15. a drawing of a particular area, for example a city or country, which shows its main features, such as its roads,

rivers, mountains etc

16. voyage

17. You can be deported, fined and imprisoned if you do. You may also be prevented from entering the country again in the future.

18. tissue

19. the creation of an exact genetic copy of an organism, tissue, cell or gene

20. Among the institutes are: the institute of humanities, geography, law, mathematics and informational technologies, chemistry, biology.

КРИТЕРИИ ОЦЕНИВАНИЯ:

ОТЛИЧНО (повышенный уровень/зачтено)

Выполнено 85 % предложенного задания:

Студентом дан полный, в логической последовательности развернутый письменный ответ на поставленный вопрос, где он демонстрирует знания предмета в полном объеме учебной программы, достаточно глубоко осмысливает дисциплину, приводит собственные примеры по проблематике поставленного вопроса, решает предложенные практические задания без ошибок.

ХОРОШО (базовый уровень/зачтено)

Выполнено 70 % предложенного задания:

Студентом дан развернутый письменный ответ на поставленный вопрос, где студент демонстрирует знания, приобретенные на занятиях, а также полученные посредством изучения обязательных учебных материалов по курсу, дает аргументированные ответы, приводит примеры, в ответе присутствует свободное владение монологической речью, логичность и последовательность ответа. Однако допускается неточность в ответе. Решает предложенные практические задания с небольшими неточностями.

УДОВЛЕТВОРИТЕЛЬНО (пороговый уровень/зачтено)

Выполнено 50 % предложенного задания:

Студентом дан письменный ответ, свидетельствующий в основном о знании процессов изучаемой дисциплины, отличающийся недостаточной глубиной и полнотой раскрытия темы, слабо сформированными навыками анализа явлений, процессов, недостаточным умением давать аргументированные ответы и приводить примеры, недостаточно свободным владением монологической речью, логичностью и последовательностью ответа. Допускается несколько ошибок в содержании ответа и решении практических заданий.

НЕУДОВЛЕТВОРИТЕЛЬНО (уровень не сформирован/не зачтено)

Выполнено менее 50 % предложенного задания:

Студентом дан письменный ответ, который содержит ряд серьезных неточностей, обнаруживающий незнание процессов изучаемой предметной области, отличающийся неглубоким раскрытием темы, несформированными навыками анализа явлений, процессов, неумением давать аргументированные ответы, слабым владением монологической речью, отсутствием логичности и последовательности. Выводы поверхностны. Практическое задание не выполнено. Т.е. студент не способен ответить на предложенный вопрос.

Оценочные материалы для текущего контроля по разделам и темам дисциплины в полном объеме размещены в онлайн-курсе на образовательном портале "Цифровой университет - АлтГУ" - <https://portal.edu.asu.ru/course/view.php?id=8465> (немецкий язык)

ОЦЕНКА СФОРМИРОВАННОСТИ КОМПЕТЕНЦИИ УК-4

Способен осуществлять деловую коммуникацию в устной и письменной формах на государственном языке Российской Федерации и иностранном(ых) языке(ах)

ПРИМЕРЫ ЗАДАНИЙ ЗАКРЫТОГО ТИПА (немецкий язык)

1. Wie _____ du mein neues Kleid?

a) findest b) findest c) find

2. Wer ____ mir sagen, wann er kommt?

a) könnt b) kann c) kenne

3. Ich ____ mit kaltem Wasser.

a) wasche b) wasche sich c) wasche mich

4. Die Frau hat das Bild über den Tisch _____.

a) gehangen b) gehängt c) gehingen

5. Wir sprechen von dem Roman, ____ wir vor kurzem gelesen haben.

a) In dem b) der c) den

6. Kannst du warten, ___ ich fertig bin?
a) seitdem b) wenn c) bis
7. Er studiert vier Jahre ___ Medizin.
a) das b) - c) die
8. Er hat ein ___ Leben angefangen.
a) neues b) neu c) neue
9. Er wusste nichts Genau ____.
a) er b) es c) e
10. Ich ___ ihr auf der Straße begegnet.
a) habe b) bin c) werde
11. Sie spricht ___ ihrem Rechtsanwalt.
a) an b) wegen c) mit
12. Er ist immer nach der Mode ____.
a) gekleidet b) sich gekleidet c) kleiden
13. ____ 1. April erhielt sie eine Stelle als Korrespondentin.
a) um b) im c) am
14. Das war der _____ Maitag seit zehn Jahren.
a) kalte b) kälter c) kälteste
15. Ich habe sie _____ gesehen.
a) kein b) nicht c) nichts

Правильные ответы: b, b, c, b, c, c, b, a, b, b, c, a, c, c, b

КРИТЕРИИ ОЦЕНИВАНИЯ:

Каждое задание оценивается 1 баллом. Оценивание КИМ в целом:

«зачтено» – верно выполнено более 50% заданий.

«не зачтено» – верно выполнено менее 50% заданий.

ПРИМЕРЫ ЗАДАНИЙ ОТКРЫТОГО ТИПА (немецкий язык)

1. Wie heißt die Hauptstadt von Deutschland?
2. Wie heißt eine der schönsten Straßen Berlins?
3. Aus wieviel Bundesländern besteht Deutschland?
4. Nennen Sie drei deutschsprachige Länder?
5. Wieviel Staatssprachen gibt es in der Schweiz?
6. Mit wieviel Jahren gehen die Kinder in die Schule?
7. Was bekommen die Kinder am ersten Schultag als Geschenk?
8. Welche Schultypen gibt es in Deutschland?
9. Nennen Sie die beliebtesten Sportarten in Deutschland?
10. Welche Verkehrsmittel gibt es?
11. Wie heißt das deutsche Parlament?
12. Wann feiert man den Tag der Deutschen Einheit?
13. Wie heißen die vier Sonntage vor Weihnachten?
14. Wann feiert man Weihnachten in Deutschland?
15. In welchem Bundesland befindet sich die Stadt Köln?
16. Wie heißt die bayerische Landeshauptstadt?
17. Wie heißt der größte Fluss der BRD?
18. Wie heißt die Hauptstadt der Republik Österreich?
19. Was ist das Grundprinzip der Schweizer Außenpolitik?
20. Nennen Sie die bekanntesten deutschen Komponisten.

Правильные ответы:

1. Berlin
2. Unter den Linden
3. 16
4. Deutschland, die Schweiz, Österreich
5. 4 Staatssprachen
6. Mit sieben Jahren
7. eine Tüte mit Süßigkeiten
8. Gymnasium, Realschule, Gesamtschule, Berufsschule
9. Fußball, Handball, Basketball, Tennis, Radfahren, Schwimmen, Gymnastik
10. Der Bus, der Obus, die U-Bahn, die Straßenbahn, das Taxi, das Motorrad, das Fahrrad, das Flugzeug, das Auto, der Zug

11. Der Bundestag
12. Am 3. Oktober
13. Adventssonntage
14. Am 25. Dezember
15. Nordrhein-Westfalen
16. München
17. Der Rhein
18. Wien
19. das Prinzip der Neutralität
20. Johann Sebastian Bach, Ludwig van Beethoven, Wolfgang Amadeus Mozart, Johannes Brahms, Joseph Haydn, Franz Schubert, Richard Wagner, Robert Schumann, Johann Strauß

КРИТЕРИИ ОЦЕНИВАНИЯ:

ОТЛИЧНО (повышенный уровень/зачтено)

Выполнено 85 % предложенного задания:

Студентом дан полный, в логической последовательности развернутый письменный ответ на поставленный вопрос, где он демонстрирует знания предмета в полном объеме учебной программы, достаточно глубоко осмысливает дисциплину, приводит собственные примеры по проблематике поставленного вопроса, решает предложенные практические задания без ошибок.

ХОРОШО (базовый уровень/зачтено)

Выполнено 70 % предложенного задания:

Студентом дан развернутый письменный ответ на поставленный вопрос, где студент демонстрирует знания, приобретенные на занятиях, а также полученные посредством изучения обязательных учебных материалов по курсу, дает аргументированные ответы, приводит примеры, в ответе присутствует свободное владение монологической речью, логичность и последовательность ответа. Однако допускается неточность в ответе. Решает предложенные практические задания с небольшими неточностями.

УДОВЛЕТВОРИТЕЛЬНО (пороговый уровень/зачтено)

Выполнено 50 % предложенного задания:

Студентом дан письменный ответ, свидетельствующий в основном о знании процессов изучаемой дисциплины, отличающийся недостаточной глубиной и полнотой раскрытия темы, слабо сформированными навыками анализа явлений, процессов, недостаточным умением давать аргументированные ответы и приводить примеры, недостаточно свободным владением монологической речью, логичностью и последовательностью ответа. Допускается несколько ошибок в содержании ответа и решении практических заданий.

НЕУДОВЛЕТВОРИТЕЛЬНО (уровень не сформирован/не зачтено)

Выполнено менее 50 % предложенного задания:

Студентом дан письменный ответ, который содержит ряд серьезных неточностей, обнаруживающий незнание процессов изучаемой предметной области, отличающийся неглубоким раскрытием темы, несформированными навыками анализа явлений, процессов, неумением давать аргументированные ответы, слабым владением монологической речью, отсутствием логичности и последовательности. Выводы поверхностны. Практическое задание не выполнено. Т.е. студент не способен ответить на предложенный вопрос.

5.2. Темы письменных работ для проведения текущего контроля (эссе, рефераты, курсовые работы и др.)

Изучение грамматики является обязательным условием для овладения иностранным языком и составляет важную часть обучения иностранному языку в вузе. Поэтому на занятиях в рамках дисциплины "Иностранный язык" особое внимание уделяется формированию грамматических навыков. Степень их сформированности определяется по результатам проведения текущего контроля в виде контрольных работ.

Образцы контрольных работ (английский язык)

Семестр 1

- I. Образуйте форму множественного числа:
ox, class, story, wolf, key, deer, crisis, lady, brother-in-law, goose
- II. Заполните пропуски одной из форм глагола to be: is or are:
1. The money... in my bag.
 2. The advice he gave me... very helpful.
 3. Physics... my favourite subject.
 4. His progress at school... magnificent.
 5. The knowledge he got at the university...really deep.
 6. Give me the pliers please. They... on the shelf.

Семестр 2

- I. Определите время глагола-сказуемого в следующих предложениях:

1. Ring me up at 11 o'clock. I will not be sleeping yet.
2. She is going to read the letter she has just received.
3. Hello, Peter! Where are you going?
4. They were speaking when I looked at them.
5. Have you ever been to London? – Yes, I was there last summer.
6. The students had written the paper by dinnertime.
7. What types of newspapers do you usually read?
8. She will have done all the work about the house by the time he arrives.

- II. Вставьте пропущенный вспомогательный глагол:

1. ... you always spend summer at the seaside? – As a rule.
2. I ... not notice that my watch ... stopped, and when I arrived at the station, my train ... already left.
3. Where ... you put my dictionary? I cannot find it anywhere.
4. I met him when he ... walking across the park.
5. Now I ... reading a very interesting book. I ... finished it by Friday.
6. When ... you see him last?
7. It is already 12 o'clock and he ... still writing his composition.

- III. Раскройте скобки, употребляя глаголы в Present Simple, Past Simple или Future Simple:

1. He (to turn) on the television to watch cartoons every morning.
2. I always (to go) to the Altai Mountains to visit my relatives there.
3. I (to be) very busy last summer and (not to go) there.
4. I (not to go) there next year because it (to cost) a lot of money and I can't afford it.
5. They (to enjoy) themselves at the symphony yesterday evening?
6. Who (to take) care of the child in the future?

- IV. Раскройте скобки, употребляя глаголы в Present Simple, Past Simple, Future Simple, Present Continuous или Past Continuous:

1. Where your brother (to work)? – He (to work) at an institute.
2. Your grandmother (to sleep) when you (to come) home yesterday?
3. What your sister (to do) tomorrow?
4. I (not to go) to the shop yesterday.
5. Where Kate (to go) when you (to meet) her yesterday?

- V. Раскройте скобки, употребляя глаголы в Present Perfect, Past Simple, Past Continuous или Past Perfect:

1. He (to come) home late yesterday.
2. She is very glad: she (to pass) her last exam.
3. He (to translate) the whole text by 11 o'clock.
4. I never (to be) to Rome.
5. He repaired the toy which his brother (to break) the day before.
6. They (to cook) the whole day yesterday.
7. I (not to eat) ice cream since summer.
8. I understood that she (not to read) my letter.

- VI. Раскройте скобки, употребляя глаголы в одном из изученных времен:

The day was cold and it (to rain). When I (to reach) home, my raincoat (to be) wet. I (to take) it off and (to go) into the living-room. My children (to play) on the carpet. They (to come) from the kindergarten an hour before and now (to be) happy to see their father.

Семестр 3

The Passive Voice

- I. Give all the possible passive forms of the verb to spend.

- II. Put the following sentences into the Passive voice.

1. They have never climbed this mountain.
2. She told me that she had carefully put away the newspapers.
3. Why did you bring these cups here?

4. Nick's mother told him to go home immediately.
5. I will send all the invitations myself.
6. They are building a new supermarket in our street.
7. She was telling me an amusing story at 5 yesterday.
8. He stole all the letters from the post box.
9. She referred to that magazine when she was making a report about tigers.
10. He always follows his mother's advice.

III. Fill in the verbs in the Passive Voice.

1. He always (to meet) at the railway station by his friends.
2. You (to give) books for reading at school last year?
3. Whom (to write) this letter by?
4. A lot of schools (to build) next year.
5. The moment we arrived at the party the drinks (to serve).
6. This work (to finish) by the beginning of the next year?
7. These apple trees (to plant) when I was a little boy.
8. He often (to remember) and (to talk about) in the college.
9. We (to invite) to the meeting already.
10. When mother came dinner (to cook) already.

Indirect Speech

Put the following sentences into Indirect Speech

1. I asked my friend, "How do you feel after your holiday?"
2. Jack's father asked him, "Who are you writing a letter to?"
3. "Jack is on the terrace. He is playing chess with his brother", said Nelly.
4. I saw a cloud of smoke and asked, "What is burning?"
5. "I don't understand what he is talking about," replied Bessie.
6. I said to her, "Bring me a glass of water, please".
7. "I'll tell you about it when I am back," Nora said to Jack.
8. Mr. Nyman asked his wife, "How much do you spend on food every week?"
9. "You have known me long", Barbara said to Martha.
10. "You are the best assistant I have ever had, Sheppey," he said.
11. Henry asked Tom, "Who did you visit in the hospital?"
12. "We didn't have dinner there," the boy said.
13. "When the doorbell rang, I was writing a letter to John," said George.
14. Myra said to Dick, "Don't worry about my health. I will be all right."
15. Mother asked me, "Did you play with your friends yesterday?"
16. Grandfather said to Mary, "What mark did you get at school?"
17. Kate said to her grandmother, "Help me cook the soup, please."
18. Father said to Nick, "Have you done your homework?"
19. The teacher said to the students, "We will discuss this subject tomorrow".
20. The woman said, "This man spoke to me on the road."

КРИТЕРИИ ОЦЕНИВАНИЯ

Отлично - 85-100% правильных ответов

Хорошо - 70-84% правильных ответов

Удовлетворительно - 50-69% правильных ответов

Не удовлетворительно - 0-49% правильных ответов

Образцы контрольных работ (немецкий язык)

Семестр 1

1. Schreiben Sie drei Grundformen der Verben.

schlafen, übersetzen, laufen, erzählen, empfehlen, anrufen, mögen, zurückkommen, beibringen, kennen, gehen, bekommen, erfahren.

II. Stellen Sie Substantive in den richtigen Kasus.

1. Hängen Sie die Lampe lieber an (die Wand) über (der Schreibtisch).
2. Er sitzt zwischen (ich) und (mein Kollege).
3. Das Bild hängt rechts von (das Fenster).
4. Die Universität liegt im Zentrum (die Stadt).
5. Du kannst in (der Sommer) an (das Meer) fahren.
6. An (der Montag) haben wir Unterricht.
7. In (dieser Stock) befindet sich die Mensa.

8. Er erholt sich auf (das Land).
9. Dieser Weg führt zu (mein Haus).
10. Es gibt viel Staub unter (das Bett).

III. Stellen Sie die richtige Präposition ein.

1. ... (jener Tag) fuhr er ... (Moskau).
2. ... (diese Minute) wird sie an ihre Freundin denken.
3. Wann kommst du heute ... (das Haus).
4. Sie ruft dich ... (etwa zwei Minuten) an.
5. Sie haben ... (der Nachmittag) keinen Unterricht.
6. Mein Freund war ... (dieser Monat) ... England.

IV. Übersetzen Sie ins Deutsche.

1. Он взял словарь, а мы возьмем учебник.
2. Она очень интересуется литературой.
3. Я сегодня очень поздно встал.
4. Мы всегда приходим в университет вовремя.
5. Давайте повесим ковер на стену!
6. Мой письменный стол стоит справа между софой и книжным шкафом. Я хочу поставить его к окну. Здесь светло. Перед окном много деревьев, так как моя комната выходит в парк.
7. Рядом с нашим домом находится продовольственный магазин, а за домом – школа.
8. Сегодня холоднее, чем вчера, оденься теплее.
9. У нас теперь свой дом со всеми удобствами.
10. Отец моей подруги профессор. Он читает лекции по математике в университете.

Семестр 2

1. Finden Sie die richtige Präposition.

Herr Meier möchte _____ ein Museum gehen. Er kennt den Weg _____ dem Museum nicht. Deshalb fragt er einen Fußgänger _____ dem Weg _____ dem Museum. Der Fußgänger kennt den Weg nicht. Nervös sieht Herr Meier _____ seine Uhr. Er ist _____ dem Museum _____ seiner Bekannte verabredet. Sie wartet dort _____ ihn. Herr Meier fragt einen anderen Fußgänger _____ dem Weg. Er muss zuerst _____ der U-Bahn fahren und dann _____ einen Bus umsteigen. Herr Meier rennt die Treppe _____ oben und stößt dabei _____ den Einkaufskorb einer Frau, die ihm entgegenkommt. Die Waren fallen _____ dem Korb heraus und rollen die Treppen hinunter. Schließlich steht Herr Meier _____ dem Museum, aber niemand wartet dort _____ ihn. Er hat sich _____ dem Tag geirrt. Heute ist das Museum geschlossen.

2. Stellen Sie die Fragen zu unterstrichenen Wörtern.

1. Bis München fahre ich mit dem Auto. 2. Ich schaute durchs Fenster. 3. Wir gingen durch den Wald. 4. Für dich ist ein Brief gekommen. 5. Die Eltern tun viel für ihre Kinder. 6. Der Stadtrat muss die finanziellen Mittel für den Bau von Strassen finden. 7. Er möchte sein Motorrad gegen eine Videokamera tauschen. 8. Der Vater ist streng gegen seinen Sohn. 9. Wir saßen um den Tisch und diskutierten. 10. Ich habe sie durch meinen Freund kennen gelernt.

3. Übersetzen Sie ins Deutsche:

1. Мой стол стоит у стола рядом с книжным шкафом. 2. Над столом висит лампа, на стене висит картина. 3. За этим домом находится моя школа. 4. Я кладу книги на стол. 5. Моя сестра идет сегодня в университет. Я тоже сегодня буду в университете. 6. Мы поставили телевизор в угол возле окна. 7. Дети играют перед нашим домом. 8. Где книга? – Она на столе под газетами между журналами. 9. твой сын идет сегодня в школу? 10. Я сяду к окну рядом с моим другом. 11. Он сидел в кресле у стены. 12. Студент идет к доске. 13. мы уже давно живем в этом городе? 14. В твоей контрольной работе есть ошибки. 15. Давай повесим картину над столом.

Семестр 3

I. Соедините следующие предложения с помощью союзов als или wenn:

1. Ich verließ gestern das Haus; ich traf vor der Tür einen Landsmann. 2. Mein Freund besteht die Prüfung; er wird die Hochschule besuchen. 3. Das Feuer brach gestern aus; alle Männer mussten sogleich löschen helfen. 4. Deutschland war eine Monarchie; es hatte einen Kaiser. 5. Das Semester begann; jedesmal musste der Student seine Eltern verlassen. 6. Das Semester hört auf; die meisten Studenten fahren nach Hause.

II. Ответьте на следующие вопросы:

1. Wann zünde ich das Licht an? (dunkel)
2. Wann lege ich mich ins Bett? (müde)

3. Wann hast du deine Schlüssel verloren? (Ich war gestern abend im Theater)
4. Wann kamen diese Kinder in das Waisenhaus? (Vater und Mutter sterben)
5. Wann wurde das Dorf vernichtet? (Wasser des großen Stromes, immer höher steigen)
6. Wann ist dieser Knopf abgerissen? (Ich wollte mich umziehen)

III. Дополните следующие предложения:

1. Als Graf Zeppelin sein erstes Luftschiff (bauen), wurde er von vielen verlacht. 2. Als er den ersten glücklichen Flug (beenden), fing man an, ihn zu bewundern. 3. Nachdem eine Explosion 1908 das linkbare Luftschiff (zerstören), wurden im ganzen Reiche 6 Millionen gesammelt. 4. Während er die Schule (besuchen), lernte er immer gut. 5. Seitdem ich ihn (sehen), liebe ich ihn. 6. Solange er (schweigen), schweige ich auch. 7. Wenn der Frühling (kommen), kehren die Schwalben zurück.

IV. Превратите в следующих предложениях предложную группу в придаточное предложение:

1. Vor dem Beginn der Operation prüft der Arzt seine Instrumente.
2. Während unserer Reise hatten wir schlechtes Wetter.
3. Seit dem ersten Schlaganfall wurde mein Vater wieder ganz gesund.
4. Gleich nach dem Tod des Millionärs begann der Streit um die große Erbschaft.
5. An dem „Requiem“ arbeitete Mozart in den letzten Wochen bis zu seinem Tode.
6. Vor Beginn des Winters muss man für warme Kleider sorgen.

КРИТЕРИИ ОЦЕНИВАНИЯ

Отлично - 85-100% правильных ответов

Хорошо - 70-84% правильных ответов

Удовлетворительно - 50-69% правильных ответов

Не удовлетворительно - 0-49% правильных ответов

5.3. Фонд оценочных средств для проведения промежуточной аттестации

ПРОМЕЖУТОЧНАЯ аттестация заключается в проведении в конце 1 и 2 семестра зачета (для обучающихся, не получивших зачет по результатам текущей успеваемости) по всему изученному материалу. Зачет проводится в устной форме по билетам, каждый из которых содержит два вопроса: 1. Ответ активного вокабуляра по пройденным темам; 2. Ответ монолога по одной из тем, связанных с тематикой аудиторных занятий.

АНГЛИЙСКИЙ ЯЗЫК

ПРИМЕРЫ ВОПРОСА 1:

СЕМЕСТР 1

Give English equivalents to the following words:

1. непривлекательный
2. средних лет
3. упитанный
4. миниатюрного роста
5. каштановый
6. честолюбивый
7. начитанный
8. гениальный
9. целеустремленный
10. сообщение, послание
11. устаревший
12. вычислительное устройство
13. отвечать, реагировать
14. загружать, скачивать
15. учетная запись
16. Международный Женский День
17. ждать с нетерпением...
18. оправдать ожидания
19. выезд на природу
20. День Независимости

СЕМЕСТР 2

Give English equivalents to the following words:

1. светофор
2. набережная
3. повернуть налево
4. американские горки
5. пчеловодство
6. пейзаж
7. часовой пояс
8. законодательная власть
9. отрасли промышленности
10. сельское хозяйство
11. конституционная монархия
12. цветные металлы
13. пустыня
14. поездка в один конец
15. билет
16. взлетно-посадочная полоса
17. ехать за границу
18. пароход
19. развлечение
20. спасательный жилет

Критерии оценивания вопроса 1:

«зачтено» – названо не менее 50% слов и словосочетаний.

«не зачтено» – названо менее 50% слов и словосочетаний.

ТЕМЫ МОНОЛОГИЧЕСКИХ ВЫСКАЗЫВАНИЙ (ВОПРОС 2)

СЕМЕСТР 1

1. The traits of character you like and dislike.
2. Horoscopes: do they really influence people's lives?
3. Things that make people happy.
4. The history of communication.
5. The advantages and disadvantages of modern technologies in communication.
6. Body language in communication.
7. My favourite holiday: history, traditions.
8. The main public holidays in Russia.
9. The main public holidays in the USA.
10. How to prepare a home celebration.

СЕМЕСТР 2

1. The sights of Barnaul.
2. The problems of housing in big cities.
3. The place I would like to live in.
4. Some interesting facts about Great Britain.
5. Culture shock: reality or make-believe?
6. The main problems of Barnaul: ways to solve them.
7. The peculiar features of Altai.
8. "So many countries, so many customs".
9. Why travelling is important.
10. The travel of my dream.

Критерии оценивания монологических высказываний:

ЗАЧТЕНО

соблюден объем высказывания; высказывание соответствует теме; отражены аспекты, указанные в задании; нет грубых ошибок

НЕ ЗАЧТЕНО

малый и недостаточный объем высказывания, не позволяющий решить коммуникативную задачу; обучаемый делает большое количество грубых лексических и грамматических ошибок, что затрудняет или делает невозможным адекватное восприятие речи

НЕМЕЦКИЙ ЯЗЫК

ПРИМЕРЫ ВОПРОСА 1:

СЕМЕСТР 1

Übersetzen Sie ins Deutsche!

1. экзамен на аттестат зрелости
2. доставлять трудности
3. обучение, подготовка
4. понимать постигать
5. составлять, образовывать
6. отрасль, область науки
7. успеваемость
8. расходовать, тратить
9. переселяться, иммигрировать
10. грубый, крепкий
11. поведение, образ действий
12. предрассудок, предубеждение
13. Рождество
14. обычаи и традиции
15. электронная почта
16. общаться в чате
17. обеспечивать кого-либо
18. член семьи
19. иметь последствия
20. религия

СЕМЕСТР 2

Übersetzen Sie ins Deutsche!

1. хлопать в ладоши
2. явный, очевидный
3. федеральная земля
4. международные связи
5. столица
6. родной язык
7. чувствительный
8. пенсия
9. общение, знакомство
10. причина
11. средства массовой информации
12. гостиница
13. двуспальная кровать
14. летать на самолете
15. обедать в ресторане
16. хорошо готовить (еду)
17. каникулы
18. посещать музей
19. традиция
20. отмечать праздники

Критерии оценивания вопроса 1:

«зачтено» – названо не менее 50% слов и словосочетаний.

«не зачтено» – названо менее 50% слов и словосочетаний.

ТЕМЫ МОНОЛОГИЧЕСКИХ ВЫСКАЗЫВАНИЙ (ВОПРОС 2)

СЕМЕСТР 1

1. Meine Biographie
2. Mein Studium an der ASU
3. Das Hochschulwesen in Deutschland
4. Meine Familie
5. Die Geschichte der Kommunikation

СЕМЕСТР 2

1. Deutschland als Einwanderungsland.
2. Probleme der Orientierung in der fremden sozialen Kultur.

3. Kultur- und Sprachchock.
4. Stereotype und Vorteile
5. Sprechen sie Denglisch?

Критерии оценивания монологических высказываний:

ЗАЧТЕНО

соблюден объем высказывания; высказывание соответствует теме; отражены аспекты, указанные в задании; нет грубых ошибок

НЕ ЗАЧТЕНО

малый и недостаточный объем высказывания, не позволяющий решить коммуникативную задачу; обучаемый делает большое количество грубых лексических и грамматических ошибок, что затрудняет или делает невозможным адекватное восприятие речи

ИТОГОВАЯ аттестация заключается в проведении в конце 3 семестра экзамена. Экзамен состоит из устной части, которая предполагает контроль уровня сформированности навыков устной речи. Экзамен в устной форме сдают только те студенты, которые не набирают достаточного количества баллов для автоматического выставления оценки.

Экзамен проводится в устной форме по билетам, каждый из которых содержит два вопроса: 1. Ответ активного вокабуляра по пройденным темам; 2. Ответ монолога по одной из тем, связанных с тематикой аудиторных занятий.

АНГЛИЙСКИЙ ЯЗЫК

ПРИМЕРЫ ВОПРОСА 1:

СЕМЕСТР 3

Give English equivalents to the following words:

1. клон
2. сведения
3. развитие
4. совершать открытие
5. молекула ДНК
6. проводить исследование
7. оценивать
8. ошибочный
9. учреждение высшего образования
10. университет, институт, академия
11. обеспечивать высокий уровень образования
12. давать твердую базу во всех сферах знаний
13. факультет
14. дневное отделение
15. агентство по трудоустройству
16. опытный
17. плата за услуги, гонорар
18. придирается
19. работа со скользящим графиком
20. дополнительные выплаты

Критерии оценивания вопроса 1:

"отлично" - названо 19-20 слов и словосочетаний

"хорошо" - названо 15-18 слов и словосочетаний

"удовлетворительно" - названо 10-14 слов и словосочетаний

"неудовлетворительно" - названо менее 10 слов и словосочетаний

ТЕМЫ МОНОЛОГИЧЕСКИХ ВЫСКАЗЫВАНИЙ (ВОПРОС 2)

СЕМЕСТР 3

1. Scientific discoveries that changed humanity's life.
2. The future of science.
3. The problems of higher education in Russia.
4. Higher education in Great Britain.
5. American colleges and universities.
6. Is it difficult to be a student?
7. The most famous graduates of ASU.

8. My future profession as I see it.
9. The people that glorified my profession.
10. How to write a successful resume.

Критерии оценивания монологических высказываний:

ОТЛИЧНО

соблюден объем высказывания; высказывание соответствует теме; отражены все аспекты, указанные в задании; стилевое оформление речи соответствует типу задания; лексика адекватна поставленной задаче; использованы разные грамматические конструкции; редкие грамматические ошибки не мешают коммуникации; речь звучит в естественном темпе, нет грубых фонетических ошибок

ХОРОШО

неполный объем высказывания; высказывание соответствует теме, но не отражены некоторые аспекты, указанные в задании; стилевое оформление речи соответствует типу задания; лексические и грамматические ошибки незначительно влияют на восприятие речи обучаемого; речь иногда неоправданно паузирована; в отдельных словах допускаются фонетические ошибки (напр. замена английских фонем сходными русскими); общая интонация обусловлена влиянием родного языка.

УДОВЛЕТВОРИТЕЛЬНО

незначительный объем высказывания, которое не в полной мере соответствует теме; не отражены некоторые аспекты, указанные в задании; стилевое оформление речи не в полной мере соответствует типу задания; обучаемый делает большое количество грубых лексических и грамматических ошибок; речь воспринимается с трудом из-за большого количества фонетических ошибок; интонация обусловлена влиянием родного языка

НЕУДОВЛЕТВОРИТЕЛЬНО

малый и недостаточный объем высказывания, не позволяющий решить коммуникативную задачу; стилевое оформление речи не соответствует типу задания; обучаемый делает большое количество грубых лексических и грамматических ошибок, что затрудняет или делает невозможным адекватное восприятие речи

По результатам оценок двух заданий выводится средняя итоговая оценка по дисциплине.

НЕМЕЦКИЙ ЯЗЫК

ПРИМЕРЫ ВОПРОСА 1:

СЕМЕСТР 3

Übersetzen Sie ins Deutsche!

1. хлопать в ладоши
2. явный, очевидный
3. федеральная земля
4. международные связи
5. столица
6. родной язык
7. чувствительный
8. пенсия
9. общение, знакомство
10. причина
11. средства массовой информации
12. гостиница
13. двуспальная кровать
14. летать на самолете
15. обедать в ресторане
16. хорошо готовить (еду)
17. каникулы
18. посещать музей
19. традиция
20. отмечать праздники

Критерии оценивания вопроса 1:

"отлично" - названо 19-20 слов и словосочетаний

"хорошо" - названо 15-18 слов и словосочетаний

"удовлетворительно" - названо 10-14 слов и словосочетаний

"неудовлетворительно" - названо менее 10 слов и словосочетаний

ТЕМЫ МОНОЛОГИЧЕСКИХ ВЫСКАЗЫВАНИЙ (ВОПРОС 2)

СЕМЕСТР 3

1. Die Berufswahl
2. Einkommen und Lebensstandard
3. Fortschritt und Umweltbelastung
4. Mehrsprachigkeit in Europa
5. Die berühmtesten Sehenswürdigkeiten Deutschlands

Критерии оценивания монологических высказываний:

ОТЛИЧНО

соблюден объем высказывания; высказывание соответствует теме; отражены все аспекты, указанные в задании; стилевое оформление речи соответствует типу задания; лексика адекватна поставленной задаче; использованы разные грамматические конструкции; редкие грамматические ошибки не мешают коммуникации; речь звучит в естественном темпе, нет грубых фонетических ошибок

ХОРОШО

неполный объем высказывания; высказывание соответствует теме, но не отражены некоторые аспекты, указанные в задании; стилевое оформление речи соответствует типу задания; лексические и грамматические ошибки незначительно влияют на восприятие речи обучаемого; речь иногда неоправданно паузирована; в отдельных словах допускаются фонетические ошибки (напр. замена английских фонем сходными русскими); общая интонация обусловлена влиянием родного языка.

УДОВЛЕТВОРИТЕЛЬНО

незначительный объем высказывания, которое не в полной мере соответствует теме; не отражены некоторые аспекты, указанные в задании; стилевое оформление речи не в полной мере соответствует типу задания; обучаемый делает большое количество грубых лексических и грамматических ошибок; речь воспринимается с трудом из-за большого количества фонетических ошибок; интонация обусловлена влиянием родного языка

НЕУДОВЛЕТВОРИТЕЛЬНО

малый и недостаточный объем высказывания, не позволяющий решить коммуникативную задачу; стилевое оформление речи не соответствует типу задания; обучаемый делает большое количество грубых лексических и грамматических ошибок, что затрудняет или делает невозможным адекватное восприятие речи

По результатам оценок двух заданий выводится средняя итоговая оценка по дисциплине.

6. Учебно-методическое и информационное обеспечение дисциплины

6.1. Рекомендуемая литература

6.1.1. Основная литература

	Авторы	Заглавие	Издательство, год	Эл. адрес
Л1.1	Волкова Т.П.	English for Bachelor's Degree Students: Practice Book: Практикум по английскому языку для студентов-бакалавров: Учебное пособие	Мурманский государственный технический университет, 2018	https://e.lanbook.com/book/142708
Л1.2	Тищенко Н.Д.	Грамматика современного английского языка: норма и вариативность: учебное пособие: Учебное пособие	Забайкальский государственный университет, 2020	https://e.lanbook.com/book/173715
Л1.3	Аверина А. В., Шипова И. А.	Немецкий язык: учебное пособие	Московский педагогический государственный университет, 2021	https://e.lanbook.com/book/252905

6.2. Перечень ресурсов информационно-телекоммуникационной сети "Интернет"

Название	Эл. адрес
----------	-----------

Э1	Курс в Moodle "Иностранный язык, Английский"	https://portal.edu.asu.ru/course/view.php?id=7971
Э2	Курс в Moodle "Иностранный язык (немецкий) для студентов социально-экономических и гуманитарных направлений"	https://portal.edu.asu.ru/course/view.php?id=8465

6.3. Перечень программного обеспечения

Microsoft Office 2010 (Office 2010 Professional, № 4065231 от 08.12.2010), (бессрочно);
Microsoft Windows 7 (Windows 7 Professional, № 61834699 от 22.04.2013), (бессрочно);
Chrome (<http://www.chromium.org/chromium-os/licenses>), (бессрочно);
7-Zip (<http://www.7-zip.org/license.txt>), (бессрочно);
AcrobatReader(http://www.images.adobe.com/content/dam/Adobe/en/legal/servicetou/Acrobat_com_Additional_TOU-en_US-20140618_1200.pdf), (бессрочно);
ASTRA LINUX SPECIAL EDITION (<https://astralinux.ru/products/astra-linux-special-edition/>), (бессрочно);
LibreOffice (<https://ru.libreoffice.org/>), (бессрочно);
Веб-браузер Chromium (<https://www.chromium.org/Home/>), (бессрочно);
Антивирус Касперский (<https://www.kaspersky.ru/>), (до 23 июня 2024);
Архиватор Ark (<https://apps.kde.org/ark/>), (бессрочно);
Okular (<https://okular.kde.org/ru/download/>), (бессрочно);
Редактор изображений Gimp (<https://www.gimp.org/>), (бессрочно)

6.4. Перечень информационных справочных систем

<http://www.oxfordlearnersdictionaries.com/> Oxford Dictionaries Online
<http://www.multitrans.ru> Онлайн-словари «Мультитран»
<http://dictionary.cambridge.org> Dictionary.com: онлайн-словари и переводчики
<http://dictionary.reference.com> TheFreeDictionary.com: онлайн-словари и переводчики
<http://www.thefreedictionary.com> YourDictionary.com: онлайн-словари и переводчики
<http://www.yourdictionary.com> Webster's Online Dictionary
<http://www.websters-online-dictionary.org>
<http://www.listen-to-english.com> Аудио-видеофайлы для изучающих английский язык
<http://www.onestopenglish.com> Аудиокнижки
<http://www.eslgold.com> Аутентичный материал для чтения: тексты, статьи, новости
<http://www.splcenter.org> Развитие навыков письменной речи

7. Материально-техническое обеспечение дисциплины

Аудитория	Назначение	Оборудование
Помещение для самостоятельной работы	помещение для самостоятельной работы обучающихся	Компьютеры, ноутбуки с подключением к информационно-телекоммуникационной сети «Интернет», доступом в электронную информационно-образовательную среду АлтГУ
513Д	лаборатория "Лингафонный кабинет фмкфип"- учебная аудитория для проведения занятий семинарского типа (лабораторных и(или) практических); проведения групповых и индивидуальных консультаций, текущего контроля и промежуточной аттестации	Учебная мебель на 20 посадочных мест; рабочее место преподавателя; интерактивная доска в комплекте; рабочее место преподавателя в комплекте (стол, ПК, гарнитура); 20 рабочих мест студента в комплекте (стол, гарнитура, цифровой пульт); специализированное коммутационное устройство «Норд Ц» в комплекте; компьютер: модель Инв. №0160604664 - 1 единица; проектор: марка SMART модель UF70 - 1 единица; интерактивная доска: марка SmartBoard модель SB480iv3 - 1 единица; монитор: марка ViewSonic модель VA1948M-LED - 1 единица; микросистема преподавателя

Аудитория	Назначение	Оборудование
		Panasonic SA-PM07; учебно-наглядные пособия, карты
Учебная аудитория	для проведения занятий лекционного типа, занятий семинарского типа (лабораторных и(или) практических), групповых и индивидуальных консультаций, текущего контроля и промежуточной аттестации, курсового проектирования (выполнения курсовых работ), проведения практик	Стандартное оборудование (учебная мебель для обучающихся, рабочее место преподавателя, доска)

8. Методические указания для обучающихся по освоению дисциплины

Электронный учебно-методический курс «Английский язык (для студентов гуманитарных направлений)» рассчитан на студентов 1-2 курсов любого гуманитарного профиля, обучающихся на уровне бакалавриата. Данный курс реализует идею смешанного обучения, концепция которого предполагает сочетание дистанционной (электронной) формы обучения и традиционных (аудиторных) способов организации учебного процесса.

Структура ЭУМКД «Английский язык (для студентов гуманитарных направлений)» предполагает деление учебного материала и сопровождающих его заданий на три больших блока (по количеству семестров, отведенных на изучение дисциплины). В свою очередь каждый из этих блоков состоит из трех подразделов, отражающих тематику занятий. Распределение тем устной речи по семестрам представлено в таблице.

Семестр 1

Identity (О себе), In the World of Communication (В мире коммуникации), Culture and Traditions (Культура и традиции)

Семестр 2

The Place I Live In (Место, в котором я живу), English-Speaking Countries (Англо-говорящие страны), Travelling (Путешествия)

Семестр 3

Science. The World of Discoveries (Наука. В мире открытий), Higher Education (Высшее образование), Getting a Job (Поиск работы)

Каждый подраздел состоит из 6 занятий (по 2 часа каждое). Все занятия имеют нумерацию, которая отражает последовательность прохождения материала. Выполнение всех заданий, представленных в курсе, является обязательным.

Наполнение каждого тематического подраздела практически идентичное: список вокабуляра по теме с заданиями на его усвоение, 3 текста по тематике раздела с заданиями на их понимание, 3 аудио текста с заданиями на понимание услышанного, 1 видео ролик с заданием на понимание его содержания, теоретический материал по 1-2 темам английской грамматики, 1-2 теста на знание этих правил, 2 практических задания на отработку данных грамматических правил, задание творческого характера (эссе, подготовка проекта, презентации и т.п.) в том числе с привлечением внешних электронных инструментов.

Все задания курса (за исключением творческих) имеют тестовый характер, т.е. проверяются системой автоматически.

В ЭУМКД «Английский язык (для студентов гуманитарных направлений)» используется балльно-рейтинговая система оценивания. По окончании первого года обучения (к моменту первой аттестации) максимальное количество баллов, которое может заработать студент, равняется 200 б. Эта сумма включает баллы как за дистанционную работу в ЭУМКД «Английский язык (для студентов гуманитарных направлений)», так и баллы, заработанные на аудиторных занятиях. На момент итоговой

аттестации студент максимально может набрать 100 б. Эта сумма также складывается из баллов, полученных за дистанционную и аудиторную работу.

Электронный курс «Иностранный язык (немецкий) для студентов социально-экономических и гуманитарных направлений»

<https://portal.edu.asu.ru/course/view.php?id=8465> предполагает изучение немецкого литературного языка, знакомство с новыми лексическими единицами, выполнение лексико-грамматических упражнений по разным темам, а также предусматривает освоение текстового и грамматического материала. Текстовый материал для чтения, аудирования и говорения имеет четкую структуру, логику изложения и коммуникативную направленность.

Каждый раздел начинается с текста по теме, который необходимо прочесть и перевести. Для облегчения работы над текстом к нему прилагается словарь. После прочтения и перевода необходимо ответить на вопросы по содержанию текста. Для закрепления лексических навыков необходимо выполнить лексические упражнения. Вместе с лексическими упражнениями предлагаются грамматические упражнения в рамках изучаемой темы. Все они выполняются письменно, так как потом проверяются преподавателем. Кроме лексико-грамматических упражнений в курсе даются материалы на развитие фонетических навыков: аудирование и просмотр видеоматериалов на немецком языке, что способствует комплексному формированию ваших коммуникативных компетенций. Видео- и аудиоматериалы взяты из открытых источников, что не нарушает авторских прав. На основе увиденного (услышанного) материала предусмотрено написание сочинение (эссе). По окончании изучаемой темы требуется выполнение лексико-грамматического теста. Завершающей формой совместной работы по теме является форум. Вам необходимо поделиться своими размышлениями по предложенной теме на немецком языке. После этого можно переходить к изучению следующего раздела.

МИНОБРНАУКИ РОССИИ

федеральное государственное бюджетное образовательное учреждение высшего образования
«Алтайский государственный университет»

Правовая культура рабочая программа дисциплины

Закреплена за кафедрой	Кафедра трудового, экологического права и гражданского процесса
Направление подготовки	37.05.01. Клиническая психология
Специализация	Патопсихологическая диагностика и когнитивно-поведенческая психотерапия
Форма обучения	Очная
Общая трудоемкость	3 ЗЕТ
Учебный план	37_05_01_Клиническая психология_ПДиКПП-2023

Часов по учебному плану	108	Виды контроля по семестрам	
в том числе:		зачеты:	5
аудиторные занятия	36		
самостоятельная работа	72		

Распределение часов по семестрам

Курс (семестр)	3 (5)		Итого	
	Неделя			
Вид занятий	УП	РПД	УП	РПД
Лекции	20	20	20	20
Практические	16	16	16	16
Сам. работа	72	72	72	72
Итого	108	108	108	108

Программу составил(и):
к.ю.н, доцент, Парубов А.И

Рецензент(ы):
ст.преп, Серебряков А.А.

Рабочая программа дисциплины
Правовая культура

разработана в соответствии с ФГОС:
Федеральный государственный образовательный стандарт высшего образования - специалитет по специальности 37.05.01 Клиническая психология (приказ Минобрнауки России от 26.05.2020 г. № 683)

составлена на основании учебного плана:
37.05.01 Клиническая психология
утвержденного учёным советом вуза от 26.06.2023 протокол № 4.

Рабочая программа одобрена на заседании кафедры
Кафедра трудового, экологического права и гражданского процесса

Протокол от 22.06.2023 г. № 8
Срок действия программы: 2023-2024 уч. г.

Заведующий кафедрой
Рехтина И.В.

Визирование РПД для исполнения в очередном учебном году

Рабочая программа пересмотрена, обсуждена и одобрена для
исполнения в 2023-2024 учебном году на заседании кафедры

Кафедра трудового, экологического права и гражданского процесса

Протокол от 22.06.2023 г. № 8
Заведующий кафедрой *Рехтина И.В.*

1. Цели освоения дисциплины

1.1.	Целями освоения учебной дисциплины правоведение являются профессиональная подготовка по вопросам правового регулирования отношений, возникающих с их участием, обеспечение высокого уровня знаний на основе действующего законодательства, практики его применения с учетом общетеоретических положений и новейших течений в юридической науке.
------	---

2. Место дисциплины в структуре ООП

Цикл (раздел) ООП: Б1.О.02

3. Компетенции обучающегося, формируемые в результате освоения дисциплины

УК-11	Способен формировать нетерпимое отношение к проявлениям экстремизма, терроризма, коррупционному поведению и противодействовать им в профессиональной деятельности
УК-11.1	Знает о содержании понятия коррупции, его основных признаках; основные направления и принципы противодействия коррупции; основные меры по профилактике коррупции; об актуальных направлениях государственной политики в сфере противодействия коррупции; о негативных последствиях, наступающих в случае привлечения к ответственности за коррупционные правонарушения; о характере вреда, наносимого коррупцией экономическим отношениям; о понятиях конфликта интересов на государственной службе, личной заинтересованности государственного служащего
УК-11.2	Способен выявить признаки основных коррупционных правонарушений; осуществлять классификацию форм проявления коррупции; выявлять мотивы коррупционного поведения в; выявлять основные коррупциогенные факторы в области экономических отношений
УК-11.3	Способен разграничивать коррупционные и схожие некоррупционные явления в различных сферах жизни общества; сделать осознанный выбор в пользу правомерного поведения; понимать значимости правовых явлений для личности; к развитию правосознания на основе полученных знаний
УК-2	Способен управлять проектом на всех этапах его жизненного цикла
УК-2.1	Знает основные законодательные и нормативно-правовые документы, основные этические ограничения, принятые в обществе, основные понятия, методы выработки принятия и обоснования решений задач в рамках поставленной цели, исходя из действующих правовых норм, имеющихся ресурсов и ограничений, методы выбора оптимального решения задач
УК-2.2	Формулирует перечень взаимосвязанных задач, обеспечивающих достижение поставленной цели, в том числе с использованием сервисных возможностей соответствующих информационных (справочных правовых) систем
УК-2.3	Определяет ожидаемые результаты решения задач и разрабатывает различные виды планов по реализации проектов с учетом действующих правовых норм, имеющихся ресурсов и ограничений, осуществлять поиск оптимальных способов решения поставленных задач, с учетом действующих правовых норм, имеющихся ресурсов и ограничений
УК-2.4	Проектирует решение задачи, выбирая оптимальный способ ее решения, оценивая вероятные риски и ограничения в выборе решения поставленных задач

В результате освоения дисциплины обучающийся должен

3.1.	Знать:
3.1.1.	УК-2: основные законодательные и нормативно-правовые документы, основные этические ограничения, принятые в обществе, основные понятия, методы выработки принятия и обоснования решений задач в рамках поставленной цели, исходя из действующих правовых норм, имеющихся ресурсов и ограничений, методы выбора оптимального решения задач.

	УК-11: принятые законы и правила противодействия коррупционному поведению
3.2.	Уметь:
3.2.1.	УК-2: формулировать перечень взаимосвязанных задач, обеспечивающих достижение поставленной цели, в том числе с использованием сервисных возможностей соответствующих информационных УК-11: соблюдать принятые законы и правила противодействия коррупционному поведению
3.3.	Иметь навыки и (или) опыт деятельности (владеть):
3.3.1.	УК-2: проектирует решение задачи, выбирая оптимальный способ ее решения, оценивая вероятные риски и ограничения в выборе решения поставленных задач УК-11: навыками создания и поддержания антикоррупционной среды взаимодействия при выполнении профессиональных задач

4. Структура и содержание дисциплины

Код занятия	Наименование разделов и тем	Вид занятия	Семестр	Часов	Компетенции	Литература
Раздел 1. Понятие правовой культуры. Основы теории государства и права.						
1.1.	<p>Многообразие подходов к определению сущности культуры. Основные культурологические школы и направления. Структура культуры, её функции, формы и разновидности. Причины и условия возникновения государства. Основные теории происхождения государства. Понятие государства. Признаки государства. Типология государств. Функции государства. Формы и методы осуществления функций государства. Правовое государство. Понятие и признаки права. Сущность и принципы права. Понятие, признаки, виды и структура правовой нормы. Понятие и виды источников права. Система права и система законодательства. Понятие и содержание правоотношения. Субъект и объект правоотношения. Юридические факты. Вида правоотношений. Реализация права. Применение права.</p>	Лекции	5	2	УК-2.1, УК-2.2, УК-2.3, УК-2.4, УК-11.1, УК-11.2, УК-11.3	Л1.1, Л1.2

Код занятия	Наименование разделов и тем	Вид занятия	Семестр	Часов	Компетенции	Литература
	Применение права по аналогии. Правонарушение. Понятие, виды, основания юридической ответственности.					
1.2.	Причины и условия возникновения государства. Основные теории происхождения государства. Понятие государства. Признаки государства. Типология государств. Функции государства. Формы и методы осуществления функций государства. Правовое государство. Понятие и признаки права. Сущность и принципы права. Понятие, признаки, виды и структура правовой нормы. Понятие и виды источников права. Система права и система законодательства. Понятие и содержание правоотношения. Субъект и объект правоотношения. Юридические факты. Виды правоотношений. Реализация права. Применение права. Применение права по аналогии. Правонарушение. Понятие, виды, основания юридической ответственности.	Сам. работа	5	8	УК-2.1, УК-2.2, УК-2.3, УК-2.4, УК-11.1, УК-11.2, УК-11.3	Л1.1, Л1.2
1.3.	Причины и условия возникновения государства. Основные теории происхождения государства. Понятие государства. Признаки государства. Типология государств. Функции государства. Формы и методы осуществления функций государства. Правовое государство. Понятие и признаки права. Сущность и принципы права. Понятие, признаки, виды и структура правовой	Практические	5	4	УК-2.1, УК-2.2, УК-2.3, УК-2.4, УК-11.1, УК-11.2, УК-11.3	Л1.1, Л1.2

Код занятия	Наименование разделов и тем	Вид занятия	Семестр	Часов	Компетенции	Литература
	<p>нормы. Понятие и виды источников права.</p> <p>Система права и система законодательства.</p> <p>Понятие и содержание правоотношения.</p> <p>Субъект и объект правоотношения.</p> <p>Юридические факты.</p> <p>Вида правоотношений.</p> <p>Реализация права.</p> <p>Применение права.</p> <p>Применение права по аналогии.</p> <p>Правонарушение.</p> <p>Понятие, виды, основания юридической ответственности.</p>					
Раздел 2. Основы конституционного права.						
2.1.	<p>Конституция Российской Федерации - основной закон государства и общества. Предмет, метод и определение конституционного права</p> <p>Правовые основы конституционного строя.</p> <p>Конституционные основы государственной власти и местного самоуправления.</p> <p>Конституционно-правовой статус человека и гражданина.</p> <p>Федеративное устройство России, его особенности. Основные виды органов государственной власти.</p> <p>Понятие избирательной системы и избирательного права.</p> <p>Гражданство Российской Федерации: понятие, принципы, основания и порядок приобретения гражданства.</p> <p>Прекращение гражданства.</p>	Лекции	5	2	УК-2.1, УК-2.2, УК-2.3, УК-2.4, УК-11.1, УК-11.2, УК-11.3	Л2.3, Л1.1, Л1.2
2.2.	<p>Конституция Российской Федерации - основной закон государства и общества. Предмет, метод и определение конституционного права</p> <p>Правовые основы конституционного строя.</p>	Сам. работа	5	8	УК-2.1, УК-2.2, УК-2.3, УК-2.4, УК-11.1, УК-11.2, УК-11.3	Л2.3, Л1.1, Л1.2

Код занятия	Наименование разделов и тем	Вид занятия	Семестр	Часов	Компетенции	Литература
	Конституционные основы государственной власти и местного самоуправления. Конституционно-правовой статус человека и гражданина. Федеративное устройство России, его особенности. Основные виды органов государственной власти. Понятие избирательной системы и избирательного права. Гражданство Российской Федерации: понятие, принципы, основания и порядок приобретения гражданства. Прекращение гражданства.					
2.3.	Конституция Российской Федерации - основной закон государства и общества. Предмет, метод и определение конституционного права Правовые основы конституционного строя. Конституционные основы государственной власти и местного самоуправления. Конституционно-правовой статус человека и гражданина. Федеративное устройство России, его особенности. Основные виды органов государственной власти. Понятие избирательной системы и избирательного права. Гражданство Российской Федерации: понятие, принципы, основания и порядок приобретения гражданства. Прекращение гражданства.	Практические	5	4	УК-2.1, УК-2.2, УК-2.3, УК-2.4, УК-11.1, УК-11.2, УК-11.3	Л2.3, Л1.1, Л1.2
Раздел 3. Основы административного и экологического права.						
3.1.	Понятие, предмет, метод административного права. Понятие, признаки и виды органов	Лекции	5	4	УК-2.1, УК-2.2, УК-2.3, УК-2.4, УК-	Л2.2, Л1.1, Л1.2

Код занятия	Наименование разделов и тем	Вид занятия	Семестр	Часов	Компетенции	Литература
	исполнительной власти. Понятие и основные черты административной ответственности. Понятие и состав административного правонарушения. Понятие и виды административных наказаний. Понятие, предмет и метод экологического права. Субъекты и объекты экологического права.				11.1, УК-11.2, УК-11.3	
3.2.	Понятие, предмет, метод административного права. Понятие, признаки и виды органов исполнительной власти. Понятие и основные черты административной ответственности. Понятие и состав административного правонарушения. Понятие и виды административных наказаний. Понятие, предмет и метод экологического права. Субъекты и объекты экологического права.	Сам. работа	5	8	УК-2.1, УК-2.2, УК-2.3, УК-2.4, УК-11.1, УК-11.2, УК-11.3	Л2.2, Л1.1, Л1.2
Раздел 4. Основы гражданского права.						
4.1.	Понятие и предмет гражданского права. Метод гражданско-правового регулирования, его особенности. Понятие источников гражданского права и их система. Содержание, субъекты и объекты гражданского правоотношения. Основания возникновения, изменения и прекращения гражданского правоотношения. Правоспособность и дееспособность граждан: понятие и содержание. Понятие и признаки юридического лица. Правосубъектность	Лекции	5	2	УК-2.1, УК-2.2, УК-2.3, УК-2.4, УК-11.1, УК-11.2, УК-11.3	Л1.1, Л1.2, Л2.5

Код занятия	Наименование разделов и тем	Вид занятия	Семестр	Часов	Компетенции	Литература
	юридического лица. Образование и прекращение юридического лица. Виды юридических лиц.					
4.2.	Содержание и понятие права собственности. Формы и виды права собственности. Основания возникновения и прекращения права собственности. Способы защиты права собственности. Правовые основы защиты информации. Коммерческая и иная охраняемая законом тайна. Понятие, виды и форма сделок. Обязательства в гражданском праве. Понятие и значение договора, порядок его заключения, изменения и расторжения. Основания и условия гражданско-правовой ответственности. Понятие, исчисление и виды сроков. Понятие, значение и виды сроков исковой давности. Общие положения о наследовании. Основы авторского права (объекты и субъекты авторского права, права авторов).	Лекции	5	2	УК-2.1, УК-2.2, УК-2.3, УК-2.4, УК-11.1, УК-11.2, УК-11.3	Л1.1, Л1.2, Л2.5
4.3.	Понятие и предмет гражданского права. Метод гражданско-правового регулирования, его особенности. Понятие источников гражданского права и их система. Содержание, субъекты и объекты гражданского правоотношения. Основания возникновения, изменения и прекращения гражданского правоотношения.	Сам. работа	5	12	УК-2.1, УК-2.2, УК-2.3, УК-2.4, УК-11.1, УК-11.2, УК-11.3	Л1.1, Л1.2, Л2.5

Код занятия	Наименование разделов и тем	Вид занятия	Семестр	Часов	Компетенции	Литература
	<p>Правоспособность и дееспособность граждан: понятие и содержание. Понятие и признаки юридического лица. Правосубъектность юридического лица. Образование и прекращение юридического лица. Виды юридических лиц. Содержание и понятие права собственности. Формы и виды права собственности. Основания возникновения и прекращения права собственности. Способы защиты права собственности. Правовые основы защиты информации. Коммерческая и иная охраняемая законом тайна. Понятие, виды и форма сделок. Обязательства в гражданском праве. Понятие и значение договора, порядок его заключения, изменения и расторжения. Основания и условия гражданско-правовой ответственности.</p>					
4.4.	<p>Понятие и предмет гражданского права. Метод гражданско-правового регулирования, его особенности. Понятие источников гражданского права и их система. Содержание, субъекты и объекты гражданского правоотношения. Основания возникновения, изменения и прекращения гражданского правоотношения. Правоспособность и дееспособность граждан: понятие и содержание. Понятие и признаки юридического лица.</p>	Практические	5	4	УК-2.1, УК-2.2, УК-2.3, УК-2.4, УК-11.1, УК-11.2, УК-11.3	Л1.1, Л1.2, Л2.5

Код занятия	Наименование разделов и тем	Вид занятия	Семестр	Часов	Компетенции	Литература
	<p>Правосубъектность юридического лица.</p> <p>Образование и прекращение юридического лица.</p> <p>Виды юридических лиц.</p> <p>Содержание и понятие права собственности.</p> <p>Формы и виды права собственности.</p> <p>Основания возникновения и прекращения права собственности. Способы защиты права собственности. Правовые основы защиты информации.</p> <p>Коммерческая и иная охраняемая законом тайна. Понятие, виды и форма сделок.</p> <p>Обязательства в гражданском праве.</p> <p>Понятие и значение договора, порядок его заключения, изменения и расторжения. Основания и условия гражданско-правовой ответственности.</p>					
Раздел 5. Основы социального предпринимательства						
5.1.	<p>Понятие, предмет, метод, система и источники социального предпринимательства.</p> <p>Виды субъектов предпринимательского права. Основные направления государственного регулирования предпринимательской деятельности.</p>	Лекции	5	2	УК-2.1, УК-2.2, УК-2.3, УК-2.4, УК-11.1, УК-11.2, УК-11.3	Л1.1, Л1.2, Л2.5
5.2.	<p>Понятие, предмет, метод, система и источники социального предпринимательства.</p> <p>Виды субъектов предпринимательского права. Основные направления государственного регулирования предпринимательской деятельности.</p>	Сам. работа	5	12	УК-2.1, УК-2.2, УК-2.3, УК-2.4, УК-11.1, УК-11.2, УК-11.3	Л1.1, Л1.2, Л2.5

Код занятия	Наименование разделов и тем	Вид занятия	Семестр	Часов	Компетенции	Литература
Раздел 6. Основы трудового права.						
6.1.	<p>Понятие, предмет и метод трудового права. Принципы трудового права. Источники трудового права. Трудовые отношения, их стороны и основания возникновения. Социальное партнерство: понятие, принципы, стороны, уровни и формы. Коллективные договоры и соглашения. Трудовой договор: понятие, содержание, виды. Заключение, изменение и расторжение трудового договора. Трудовая дисциплина и трудовой распорядок. Поощрения за труд. Дисциплинарная ответственность. Дисциплинарные взыскания, порядок их применения. Материальная ответственность сторон трудового договора: понятие, условия наступления, виды. Особенности регулирования труда отдельных категорий работников</p>	Лекции	5	4	УК-2.1, УК-2.2, УК-2.3, УК-2.4, УК-11.1, УК-11.2, УК-11.3	Л1.1, Л1.2, Л2.4
6.2.	<p>Понятие, предмет и метод трудового права. Принципы трудового права. Источники трудового права. Трудовые отношения, их стороны и основания возникновения. Социальное партнерство: понятие, принципы, стороны, уровни и формы. Коллективные договоры и соглашения. Трудовой договор: понятие, содержание, виды. Заключение, изменение и расторжение трудового договора. Трудовая дисциплина и трудовой распорядок. Поощрения</p>	Сам. работа	5	12	УК-2.1, УК-2.2, УК-2.3, УК-2.4, УК-11.1, УК-11.2, УК-11.3	Л1.1, Л1.2, Л2.4

Код занятия	Наименование разделов и тем	Вид занятия	Семестр	Часов	Компетенции	Литература
	за труд. Дисциплинарная ответственность. Дисциплинарные взыскания, порядок их применения. Материальная ответственность сторон трудового договора: понятие, условия наступления, виды. Особенности регулирования труда отдельных категорий работников					
Раздел 7. Основы уголовного права. Правовые основы защиты информации и государственной тайны.						
7.1.	Понятие, предмет и методы уголовного права. Источники уголовного права. Принципы уголовного права. Понятие, признаки и категории преступления. Состав преступления: понятие, элементы, признаки и значение. Стадии преступлений. Соучастие в преступлении: понятие, признаки формы и виды. Понятие обстоятельств, исключающие преступность деяния. Понятие уголовной ответственности. Понятие и цели наказаний. Система и виды наказаний. Освобождение от наказания. Особенности правового регулирования будущей профессиональной деятельности. Правовые основы защиты государственной тайны. Законодательные и нормативно-правовые акты в области защиты информации и государственной тайны.	Лекции	5	2	УК-2.1, УК-2.2, УК-2.3, УК-2.4, УК-11.1, УК-11.2, УК-11.3	Л2.1, Л1.1, Л1.2
7.2.	Понятие, предмет и методы уголовного права. Источники уголовного права. Принципы уголовного права. Понятие,	Сам. работа	5	12	УК-2.1, УК-2.2, УК-2.3, УК-2.4, УК-11.1, УК-11.2, УК-11.3	Л2.1, Л1.1, Л1.2

Код занятия	Наименование разделов и тем	Вид занятия	Семестр	Часов	Компетенции	Литература
	<p>признаки и категории преступления. Состав преступления: понятие, элементы, признаки и значение. Стадии преступлений. Соучастие в преступлении: понятие, признаки формы и виды. Понятие обстоятельств, исключающие преступность деяния. Понятие уголовной ответственности. Понятие и цели наказаний. Система и виды наказаний. Освобождение от наказания. Особенности правового регулирования будущей профессиональной деятельности. Правовые основы защиты государственной тайны. Законодательные и нормативно-правовые акты в области защиты информации и государственной тайны.</p>					
7.3.	<p>Понятие, предмет и методы уголовного права. Источники уголовного права. Принципы уголовного права. Понятие, признаки и категории преступления. Состав преступления: понятие, элементы, признаки и значение. Стадии преступлений. Соучастие в преступлении: понятие, признаки формы и виды. Понятие обстоятельств, исключающие преступность деяния. Понятие уголовной ответственности. Понятие и цели наказаний. Система и виды наказаний. Освобождение от наказания. Особенности правового регулирования будущей профессиональной деятельности. Правовые основы защиты государственной тайны.</p>	Практические	5	4	УК-2.1, УК-2.2, УК-2.3, УК-2.4, УК-11.1, УК-11.2, УК-11.3	Л2.1, Л1.1, Л1.2

Код занятия	Наименование разделов и тем	Вид занятия	Семестр	Часов	Компетенции	Литература
	Законодательные и нормативно-правовые акты в области защиты информации и государственной тайны.					

5. Фонд оценочных средств

5.1. Контрольные вопросы и задания для проведения текущего контроля и промежуточной аттестации по итогам освоения дисциплины

Оценочные материалы для текущего контроля по разделам и темам дисциплины в полном объеме размещены в онлайн-курсе на образовательном портале «Цифровой университет АлтГУ» - <https://portal.edu.asu.ru/course/view.php?id=8055>

ОЦЕНКА СФОРМИРОВАННОСТИ КОМПЕТЕНЦИИ УК-2

Способен управлять проектом на всех этапах его жизненного цикла

ПРИМЕРЫ ЗАДАНИЙ ЗАКРЫТОГО ТИПА

1. Совокупность знаний, навыков применения (соблюдения, использования) законов, а также их глубокое уважение – это

- А) правовая культура;
- Б) правовой нигилизм;
- В) правомерное поведение.
- Г) правовой империализм

Ответ: а

2. Предметом трудового права являются:

- А. отношения, связанные с выполнением исправительных работ по приговору суда;
- Б. отношения, связанные с выполнением трудовых обязанностей по трудовой функции;
- В. отношения по выполнению работ, нацеленных на овеществленный результат;
- Г. отношения по выполнению строительных подрядных работ.

Ответ: б

3. Основанием юридической ответственности является...

- А) правонарушение;
- Б) норма права;
- В) вина;
- Г) мотив и цель.

Ответ:а

4. Гражданское право, в основном, регулирует...

- А) отношения, возникающие по поводу государственного управления;
- Б) отношения в области обеспечения прав и свобод граждан;
- В) имущественные отношения;
- Г) личные неимущественные

Ответ:в

5. Обязанность родителей содержать своих несовершеннолетних детей (алиментные обязательства) возникает только при условии, что...

- А) ребенок рожден в зарегистрированном в установленном порядке браке;
- Б) родители ребенка состояли в зарегистрированном в установленном порядке браке, который на данный момент расторгнут;
- В) родители ребенка состояли или продолжают состоять в зарегистрированном в установленном порядке браке;
- Г) ничего из перечисленного не требуется.

Ответ:б

6. Состав преступления включает следующие элементы:

- А) объект, стороны и содержание;
- Б) субъект, объект, субъективная сторона и объективная сторона;
- В) норма права, правоотношение, правонарушение, юридическая ответственность;
- Г) содержание

Ответ:б

7. Форма государства предполагает характеристику по следующим критериям:

- А) основы конституционного строя, основы правового статуса личности, система органов государственной власти;
- Б) форма правления, форма государственного устройства и политический режим;
- В) тип экономической формации, тип правовой системы,
- Г) политическая программа правящей партии.

Ответ:б

8. Указанное в законе обстоятельство, влекущее возникновение, изменение или прекращение правоотношения – это...

- А) норма права;
- Б) нормативный правовой акт;
- В) правоотношение;
- Г) юридический факт.

Ответ:г

9. Договор о полной материальной ответственности можно заключить с работником, достигшим:

- А). 14 лет;
- Б). 16 лет;
- В). 18 лет.
- Г). 20 лет

Ответ: в

10. Трудовой договор может заключаться как на неопределенный срок, так и на срок до 5 лет. При этом...

- А) по общему правилу, трудовой договор заключается на неопределенный срок, срочный же лишь в указанных в трудовом законодательстве случаях;
- Б) стороны абсолютно свободны в выборе между срочным трудовым договором и договором на неопределенный срок
- В) трудовой договор может быть в устной форме;
- Г) трудовой договор может быть и в устной и в письменной письменной форме .

Ответ:б

11. Трудовой договор считается заключенным ...

- А) с момента подписания его сторонами, но не позднее фактического начала работы по поручению работодателя;
- Б) с момента издания работодателем приказа о приеме на работу ;
- В) со дня ознакомления работника (под роспись) с приказом о приеме на работу;
- Г) с момента истечения испытательного срока, если работник был принят с испытанием

Ответ:а

12. Наследники, относящиеся по закону ко второй очереди ...

- А) наследуют в равных долях имущество, не принятое любым из наследников первой очереди;
- Б) наследуют в равных долях ту часть имущества наследодателя, от принятия которого отказались все наследники первой очереди;
- В) наследуют в равных долях все имущество наследодателя, но лишь в том случае, если наследники первой очереди отсутствуют либо ни один из них не принял наследство;
- Г) не существуют.

Ответ:в

13. Привлечение к сверхурочным работам производится:

- А) с устного согласия работника;
- Б) с письменного согласия;
- В) по приказу работодателя
- Г) по собственному желанию.

Ответ:2

14. Гражданин РФ имеет право заключить трудовой договор по общему правилу:

- А. с 16 лет;
- Б. с 17 лет;
- В. с 18 лет;
- Г. с 15 лет.

15. Срок предупреждения об увольнении по собственному желанию:

- А. 3 недели;
- Б. 2 недели;
- В. 1 месяц;
- Г. 6 месяцев.

Ответ: б

КРИТЕРИИ ОЦЕНИВАНИЯ: Каждое задание оценивается 1 баллом. Оценивание КИМ теоретического характера в целом:

- «зачтено» – верно выполнено более 50% заданий; «не зачтено» – верно выполнено 50% и менее 50% заданий;
- «отлично» – верно выполнено 85-100% заданий; «хорошо» – верно выполнено 70-84% заданий; «удовлетворительно» – верно выполнено 51-69% заданий; «неудовлетворительно» – верно выполнено 50% или менее 50% заданий.

ПРИМЕРЫ ЗАДАНИЙ ОТКРЫТОГО ТИПА

1. Аналогия права – это:

Ответ: применение общих принципов и смысла права к отношениям, которые не урегулированы законом

2. Во сколько лет наступает полная дееспособность ?

Ответ:• 18 лет

3. В каких случаях возможно прекращение трудового договора по обстоятельствам, не зависящим от воли сторон?

Ответ:• призыв работника на военную службу

4. В какой форме должно быть заключено соглашение о неустойке?

Ответ:• в письменной форме

5. В какой форме должно быть совершено завещание?

Ответ:• письменной нотариальной, а в случаях, предусмотренных ГК РФ, – письменной с удостоверением должностного лица, указанного в законе, либо простой письменной

6. В какой форме производится выплата заработной платы?

Ответ:• в денежной форме (в рублях)

7. В какой форме, по общему правилу, может быть заключен договор?

Ответ:• в любой форме, предусмотренной для совершения сделок

8. В каком органе рассматривается индивидуальный трудовой спор об отказе в приеме на работу?

Ответ: непосредственно в суде

9. В каком размере оплачивается сверхурочная работа за первые два часа работы?

Ответ: не менее чем в полуторном размере

10. В каком случае выплачивается двойная сумма задатка?

Ответ: если за неисполнение договора, в обеспечение исполнения которого был дан задаток, ответственной стороной, получившая задаток

11. В каком случае федеральный закон считается одобренным Советом Федерации?

Ответ: если в течение четырнадцати дней он не был рассмотрен Советом Федерации

12. В пределах какой территории действуют законы Московской области?

Ответ: в пределах Московской области

13. В состав преступления входят:

Ответ: субъект, объект, объективная сторона, субъективная сторона

14. В течение какого периода времени должна не выплачиваться заработная плата, чтобы у работника возникло право на приостановление работы?

Ответ: 15 дней

15. В течение какого срока правонарушитель считается подвергнутым административному наказанию?

Ответ: 1 год со дня окончания исполнения постановления о назначении административного наказания

16. В течение какого срока со дня открытия наследства может быть, по общему правилу, принято наследство?

Ответ: шести месяцев

17. Вправе ли государственный служащий заниматься другой оплачиваемой деятельностью, кроме педагогической, научной и иной творческой деятельности?

Ответ: не вправе

18. Вправе ли граждане России иметь землю в частной собственности?

Ответ: вправе, если условия и порядок пользования землей определены на основе федерального закона

19. Гражданин РФ, исполняющий в порядке, установленном федеральным законом, обязанности по государственной должности государственной службы за денежное вознаграждение, выплачиваемое за счет средств бюджета субъекта РФ, является:

Ответ: государственным служащим субъекта РФ

20. Ежегодный оплачиваемый отпуск составляет:

Ответ: 28 календарных дней

КРИТЕРИИ ОЦЕНИВАНИЯ ОТКРЫТЫХ ВОПРОСОВ.

«Отлично» (зачтено): Ответ полный, развернутый. Вопрос точно и исчерпывающе передан, терминология сохранена, студент превосходно владеет основной и дополнительной литературой, ошибок нет.

«Хорошо» (зачтено): Ответ полный, хотя краток, терминологически правильный, нет существенных недочетов. Студент хорошо владеет пройденным программным материалом; владеет основной литературой, суждения правильны.

«Удовлетворительно» (зачтено): Ответ неполный. В терминологии имеются недостатки. Студент владеет программным материалом, но имеются недочеты. Суждения фрагментарны.

«Неудовлетворительно» (не зачтено): Не использована специальная терминология. Ответ в сущности неверен. Переданы лишь отдельные фрагменты соответствующего материала вопроса. Ответ не соответствует вопросу или вовсе не дан.

ОЦЕНКА СФОРМИРОВАННОСТИ КОМПЕТЕНЦИИ УК-11

Способен формировать нетерпимое отношение к проявлениям экстремизма, терроризма, коррупционному поведению и противодействовать им в профессиональной деятельности

ПРИМЕРЫ ЗАДАНИЙ ЗАКРЫТОГО ТИПА

1. Какая сумма денег признается крупным размером взятки (а также стоимость ценных бумаг, иного имущества или выгод имущественного характера):

1. до 25 тысяч рублей

2. от 25 до 150 тысяч рублей

3. от 150 тысяч рублей до 1 миллион рублей

4. превышающие 1 миллион рублей

Ответ: 3

2. Гражданское законодательство в Российской Федерации находится:

1. в ведении Российской Федерации;

2. в ведении субъектов Российской Федерации;

3. в совместном ведении Российской Федерации и её субъектов;

4. в ведении органов местного самоуправления.

Ответ: 1

3. Что такое коррупция?

1. Необходимое условие для существования российского общества

2. Удобный формат решения вопросов

3. Окисление железа под действием кислорода воздуха, влаги и углекислого газа, сопровождающееся образованием на поверхности металла слоя ржавчины, состоящей главным образом из водной окиси железа

4. Злоупотребление служебным положением, дача взятки, получение взятки, злоупотребление полномочиями, коммерческий подкуп либо иное незаконное использование физическим лицом своего должностного положения вопреки законным интересам общества и государства в целях получения выгоды в виде денег, ценностей, иного имущества или услуг имущественного характера, иных имущественных прав для себя или для третьих лиц либо незаконное предоставление такой выгоды указанному лицу другими физическими лицами

Ответ:4

4. В сфере противодействия коррупции утрата доверия подразумевает:

1. утрату доверия государственного гражданского служащего по отношению к представителю нанимателя

2. утрату доверия представителя нанимателя по отношению к государственному гражданскому служащему

3. утрату доверия комиссии по соблюдению требований к служебному поведению и урегулированию интересов по отношению к руководителю государственного органа

4. утрату доверия комиссии по соблюдению требований к служебному поведению и урегулированию интересов по отношению к государственному гражданскому служащему

Ответ:2

5. Периодичность выплаты заработной платы должна составлять:

1. не реже, чем каждые пол месяца;

2. не реже, чем раз в месяц;

3. периодичность законом не установлена;

4. каждую неделю.

Ответ: 1

6. Какие из данных правонарушений являются коррупционными:

1. злоупотребление служебным положением

2. дача взятки, получение взятки, посредничество во взяточничестве

3. злоупотребление полномочиями

4. коммерческий подкуп

5. все выше указанные.

Ответ:5

7. Какой из перечисленных ниже признаков является признаком юридического лица:

1. имущественная обособленность;

2. одним из учредителей является государство;

3. наличие недвижимости;

4. все перечисленные выше признаки.

Ответ: 1

8. Сделки граждан между собой на сумму, превышающую не менее чем в десять раз установленный законом минимальный размер оплаты труда, должны совершаться:

1. в устной форме;

2. в простой письменной форме;

3. в нотариальной письменной форме;
 4. могут совершаться в любой из перечисленных выше форм.
- Ответ: 2

9. Какие общественные отношения регулирует административное право:
1. отношения, связанные с совершением преступлений;
 2. отношения в сфере государственного управления;
 3. имущественные и связанные с ними личные неимущественные;
 4. отношения, возникающие в процессе финансовой деятельности государства.

Ответ: 2

10. В какое время государственный гражданским служащим нужно предоставить сведения о доходах, имуществе и обязательствах имущественного характера?

1. не позднее 1 мая года, следующего за отчетным
2. не позднее 30 апреля года, следующего за отчетным.
3. 31 декабря.
4. 1 января.

Ответ: 2

11. Стороны трудовых отношений – это:

1. работник и работодатель;
2. работник, работодатель и посредник (например, биржа труда);
3. работодатель и посредник (например, биржа труда).
4. работник и профсоюз

Ответ: 1

12. Кто утвердил Национальный план противодействия коррупции?

1. Федеральным законом
2. Указом Президента РФ
3. Постановлением Правительства РФ
4. губернатор

Ответ: 2

13. Трудовой договор – это:

1. соглашение между работодателем и представителем работника;
2. соглашение между работником и представителем работодателя;
3. соглашение между работодателем и работником;
4. соглашение между работодателем и профсоюзом;

Ответ: 3

14. Заключение трудового договора допускается с лицами, достигшими возраста:

1. 10 лет;
2. 12 лет;
3. 16 лет
4. 21 лет

Ответ: 3

15. На основе каких принципов строится противодействие коррупции в Российской Федерации?

1. признание, обеспечение и защита основных прав и свобод человека и гражданина, законность, публичность и открытость деятельности государственных органов и органов местного самоуправления
2. неотвратимость ответственности за совершение коррупционных правонарушений
3. комплексное использование политических, организационных, информационно-пропагандистских, социально-экономических, правовых, специальных и иных мер
4. приоритетное применение мер по предупреждению коррупции
5. сотрудничество государства с институтами гражданского общества, международными организациями и физическими лицами
6. защищенность служащих от неправомерного вмешательства в их профессиональную служебную деятельность.

Ответ: 1,2,3,4,5

КРИТЕРИИ ОЦЕНИВАНИЯ: Каждое задание оценивается 1 баллом. Оценивание КИМ теоретического характера в целом:

- «зачтено» – верно выполнено более 50% заданий; «не зачтено» – верно выполнено 50% и менее 50% заданий;
- «отлично» – верно выполнено 85-100% заданий; «хорошо» – верно выполнено 70-84% заданий; «удовлетворительно» – верно выполнено 51-69% заданий; «неудовлетворительно» – верно выполнено 50% или менее 50% заданий.

ПРИМЕРЫ ЗАДАНИЙ ОТКРЫТОГО ТИПА

1. Виновным в преступлении признается лицо, совершившее деяние...

Ответ: умышленно или по неосторожности

2. Экстремизм - это

Ответ: приверженность крайним взглядам, методам действий (обычно в политике).

3. Все ли уголовные наказания назначаются по приговору суда?

Ответ: да, абсолютно все

4. Допускается ли применение уголовного закона по аналогии?

Ответ: не допускается

5. Лицу, совершившему предусмотренное уголовным законом общественно опасное деяние в состоянии невменяемости...

Ответ: назначаются принудительные меры медицинского характера

6. Законы и иные нормативные акты субъектов РФ должны соответствовать и не могут противоречить _____ законам.

Ответ: Федеральным

7. Иерархическая система российских нормативно-правовых актов берет начало от основного государственного нормативного документа:

Ответ: Конституции РФ

8. Изданные государством нормативно-правовые акты являются основным _____ права.

Ответ: источником

9. Индивидуальные обязанности работника образовательного учреждения предусматриваются в заключаемом с ним документе, именуемом:

Ответ: трудовым договором

10. Уголовное преследование по ст. 201 УК РФ («Злоупотребление полномочиями») начинается только по заявлению организации в случае если ...

Ответ: деянием был причинен вред интересам граждан или организаций, либо интересам общества или государства

11. Локальный нормативный акт, определяющий условия и правила организации деятельности образовательного учреждения:

Ответ: правила внутреннего трудового распорядка

12. Материальный объект в различном физическом состоянии, по поводу которого возникают гражданские правоотношения, рассматривается в сфере права как:

Ответ: вещь

13. Предметом преступления, предусмотренного ст. 204 УК РФ («Коммерческий подкуп») может (могут) быть ...

Ответ: любое имущество

14. Преступление, предусмотренное ч. 1 ст. 203 УК РФ («Превышение полномочий служащими частных охранных или детективных служб») считается оконченным с момента ...

Ответ: когда противоправные действия частного охранника или детектива повлекли последствия в виде существенного нарушения прав и законных интересов граждан, организация, общества или государства

15. Случаи, когда имеет место освобождение от уголовной ответственности лица, незаконно передавшего

деньги или иные ценности в пользу получателя подкупа:

Ответ: если имело место вымогательство со стороны получателя подкупа; если это лицо добровольно сообщило о подкупе в правоохранительные органы

16.Терроризм - это

Ответ: идеология насилия и практика воздействия на общественное сознание, на принятие решений органами государственной власти, органами местного самоуправления или международными организациями, связанная с силовым воздействием, устрашением мирного населения и/или иными формами противоправных насильственных действий

17. Основанием для прекращения с работником трудовых отношений является локальный нормативный акт, как ...

Ответ: приказ

18. Действия, за которые предусмотрена ответственность по ст. 204 УК РФ («Коммерческий подкуп»):

Ответ: незаконная передача вознаграждения, незаконное получение вознаграждения

19. Отличие диверсии от терроризма следует проводить по ...

Ответ: целям преступного посягательства

20. Коммерческий подкуп (ст. 204 УК РФ) считается оконченным с момента ...

Ответ: передачи предмета подкупа

КРИТЕРИИ ОЦЕНИВАНИЯ ОТКРЫТЫХ ВОПРОСОВ.

«Отлично» (зачтено): Ответ полный, развернутый. Вопрос точно и исчерпывающе передан, терминология сохранена, студент превосходно владеет основной и дополнительной литературой, ошибок нет.

«Хорошо» (зачтено): Ответ полный, хотя краток, терминологически правильный, нет существенных недочетов. Студент хорошо владеет пройденным программным материалом; владеет основной литературой, суждения правильны.

«Удовлетворительно» (зачтено): Ответ неполный. В терминологии имеются недостатки. Студент владеет программным материалом, но имеются недочеты. Суждения фрагментарны.

«Неудовлетворительно» (не зачтено): Не использована специальная терминология. Ответ в сущности неверен. Переданы лишь отдельные фрагменты соответствующего материала вопроса. Ответ не соответствует вопросу или вовсе не дан.

5.2. Темы письменных работ для проведения текущего контроля (эссе, рефераты, курсовые работы и др.)

Не предусмотрено.

5.3. Фонд оценочных средств для проведения промежуточной аттестации

Промежуточная аттестация заключается в проведении в конце семестра зачет (для обучающихся, не получивших зачет по результатам текущей успеваемости) по всему изученному курсу. Зачет проводится в устной форме по билетам. В билет входит 2 вопроса: 1 вопрос теоретического характера и 1 вопрос практико-ориентированного характера.

ВОПРОСЫ ТЕОРЕТИЧЕСКОГО ХАРАКТЕРА:

1. Правовое государство
2. Понятие и признаки права
3. Источники права
4. Конституция Российской Федерации – основной закон государства, её структура, понятие, признаки и черты. Конституционные нормы
5. Основы конституционного строя
6. Понятие и система государственных органов
7. Понятие и основные черты административной ответственности
8. Гражданское правоотношение: понятие, структура, основания возникновения
9. Физические лица как субъекты гражданского права
10. Юридические лица как субъекты гражданского права: понятие, признаки, виды
11. Сделки: понятие, форма, виды. Недействительность сделок. Последствия недействительности сделок
12. Гражданско-правовой договор как основание возникновения обязательств
13. Понятие и принципы семейного права
14. Основы социального предпринимательства.

15. Понятие трудового права
16. Заключение трудового договора. Оформление приема на работу .Трудовая книжка
17. Понятие уголовного права
18. Понятие преступления, состав преступления
19. Уголовная ответственность и наказание, виды наказаний
20. Основы правового регулирования профессиональной деятельности

ВОПРОСЫ ПРАКТИКО-ОРИЕНТИРОВАННОГО ХАРАКТЕРА

Вопрос 1. 1 августа 2004 г. в департамент здравоохранения Московской городской администрации поступила жалоба от учителя истории Жукова. Не получив ответа 25 сентября Жуков попытался выяснить, почему нет никакой информации, однако ему ничего не пояснили, предложив еще подождать. Какие права попытался реализовать гражданин Жуков?

Вопрос 2. Ученик 5-го класса школы № 82 Петров на период школьных каникул решил устроиться на работу в качестве курьера в редакцию газеты «Московский комсомолец». Родители не возражали против его трудоустройства. Однако в редакции ему отказали в приеме на вакантную должность. Правомерны ли такие действия?

Вопрос 3. Необходимо представить перечень и краткую компетенцию органов, осуществляющих государственную политику в области правового регулирования образовательной сферы на федеральном и региональном уровнях.

Вопрос 4. Приведите примеры международных договоров, рамочных соглашений, международных актов стран СНГ , касающиеся основ правовой деятельности педагога.

Вопрос 5. Приведите пример ограничения прав и свобод педагога в области трудового права.

Вопрос 6. Два друга поступили в государственный университет за счет бюджетных средств: один поступил на программу бакалавриата, другой на программу – специалитета. Отучившись положенные сроки, они оба выразили желание поступить в магистратуру на бесплатной основе. Однако им было отказано, аргументируя это тем, что магистратура является вторым высшим образованием, а так как первое образование было получено ими бесплатно, то они не имеют права претендовать на бюджетные места по программе магистратуры. В их случае обучение возможно только на платной основе. Дайте правовую оценку ситуации.

Вопрос 7. Согласно ч. 4 ст. 43 Конституции РФ, основное общее образование является обязательным. Однако ч. 5 ст. 66 Федерального закона «Об образовании в Российской Федерации» устанавливает, что начальное общее образование, основное общее образование, среднее общее образование являются обязательными уровнями образования.

Получение какого образования в таком случае является обязательным? Предусматривается ли ответственность за невыполнение данной обязанности? Выскажите свое мнение, подкрепленное аргументами.

КРИТЕРИИ ОЦЕНИВАНИЯ:

«Отлично» (зачтено): студентом дан полный, в логической последовательности развернутый ответ на поставленные вопросы, где он продемонстрировал знания предмета в полном объеме учебной программы, достаточно глубоко осмысливает дисциплину, самостоятельно, и исчерпывающе отвечает на дополнительные вопросы, приводит собственные примеры по проблематике поставленного вопроса, решил предложенные практические задания без ошибок.

«Хорошо» (зачтено): студентом дан развернутый ответ на поставленный вопрос, где студент демонстрирует знания, приобретенные на лекционных и семинарских занятиях, а также полученные посредством изучения обязательных учебных материалов по курсу, дает аргументированные ответы, приводит примеры, в ответе присутствует свободное владение монологической речью, логичность и последовательность ответа. Однако допускаются неточности в ответе. Решил предложенные практические задания с небольшими неточностями.

«Удовлетворительно» (зачтено): студентом дан ответ, свидетельствующий в основном о знании процессов изучаемой дисциплины, отличающийся недостаточной глубиной и полнотой раскрытия темы, знанием основных вопросов теории, слабо сформированными навыками анализа явлений, процессов, недостаточным умением давать аргументированные ответы и приводить примеры, недостаточно свободным владением монологической речью, логичностью и последовательностью ответа. Допускается несколько ошибок в содержании ответа и решении практических заданий.

«Неудовлетворительно» (не зачтено): студентом дан ответ, который содержит ряд серьезных неточностей, обнаруживающий незнание процессов изучаемой предметной области, отличающийся неглубоким раскрытием темы, незнанием основных вопросов теории, неумением давать аргументированные ответы. Выводы поверхностны. Решение практических заданий не выполнено. Студент не способен ответить на вопросы даже при дополнительных наводящих вопросах преподавателя.

6. Учебно-методическое и информационное обеспечение дисциплины

6.1. Рекомендуемая литература				
6.1.1. Основная литература				
	Авторы	Заглавие	Издательство, год	Эл. адрес
Л1.1	Пиголкин А.С., Головистикова А.Н., Дмитриев Ю.А.	ТЕОРИЯ ГОСУДАРСТВА И ПРАВА 4-е изд., пер. и доп. Учебник для академического бакалавриата: Гриф УМО ВО	М.:Издательство Юрайт, 2022	https://biblio-online.ru/book/CA3163F9-5EBF-4D28-931E-F8590A2D54F8
Л1.2	Лазарев В.В., Липень С.В.	ТЕОРИЯ ГОСУДАРСТВА И ПРАВА 5-е изд., испр. и доп. Учебник для академического бакалавриата: Гриф УМО ВО	М.:Издательство Юрайт, 2017	www.biblio-online.ru/book/421CC193-568E-46C9-A4E1-C5EB140E50DE
6.1.2. Дополнительная литература				
	Авторы	Заглавие	Издательство, год	Эл. адрес
Л2.1	И.Я. Козаченко, Г.П. Новоселов	Уголовное право. Общая часть. – 4-е изд., перераб. и доп.: Учебник	Уголовное право. Общая часть : учебник. – 4-е изд., перераб. и доп., 2017	www.biblio-online.ru/book/DD1F4C45-B1C8-4ABF-ACD4-
Л2.2	Агапов А. Б.	АДМИНИСТРАТИВНАЯ ОТВЕТСТВЕННОСТЬ. 7-е изд., пер. и доп. Учебник для бакалавриата и магистратуры: Гриф УМО ВО	М.:Издательство Юрайт, 2021	www.biblio-online.ru/book/3CF11185-B99C-481F-9488-66EDF84CE850
Л2.3	Стрекозов В. Г.	КОНСТИТУЦИОННОЕ ПРАВО РОССИИ 6-е изд., пер. и доп. Учебник для академического бакалавриата: Гриф УМО ВО	М.:Издательство Юрайт, 2021	https://biblio-online.ru/book/EDA03352-D06A-4D1E-9F46-BFD4A3ECF134
Л2.4	Головина С. Ю., Кучина Ю. А.	ТРУДОВОЕ ПРАВО 3-е изд., пер. и доп. Учебник для академического бакалавриата: Гриф УМО ВО	М.:Издательство Юрайт, 2018	https://biblio-online.ru/book/6D0C7E3C-F87F-4AD0-AB66-4F8DA2281F65
Л2.5	Белов, В. А.	Гражданское право в 2 т. Том 1. Общая часть [Электронный ресурс]: учебник для академического бакалавриата	Издательство Юрайт, 2018	www.biblio-online.ru/book/00848F37-463A-45DA-950B-614C611BEBB6
6.2. Перечень ресурсов информационно-телекоммуникационной сети "Интернет"				
	Название	Эл. адрес		
Э1	СЕРВЕР ОРГАНОВ ГОСУДАРСТВЕННОЙ ВЛАСТИ РОССИИ http://www.gov.ru/	http://www.gov.ru/		

Э2	Правовая культура : ЭУМКД [Электронный ресурс] URL: https://portal.edu.asu.ru/course/view.php?id=8055	https://portal.edu.asu.ru/course/view.php?id=8055
6.3. Перечень программного обеспечения		
Microsoft Office Microsoft Windows 7-Zip AcrobatReader		
6.4. Перечень информационных справочных систем		
Информационная справочная система: СПС КонсультантПлюс (инсталлированный ресурс АлтГУ или http://www.consultant.ru/). Профессиональные базы данных: 1.Электронная база данных «Scopus» (http://www.scopus.com/); 2.Электронная библиотечная система Алтайского государственного университета (http://elibrary.asu.ru/); 3.Научная электронная библиотека elibrary (http://elibrary.ru/)		

7. Материально-техническое обеспечение дисциплины

Аудитория	Назначение	Оборудование
203Л	лаборатория информационных технологий - компьютерный класс - учебная аудитория для проведения занятий семинарского типа (лабораторных и(или) практических); проведения групповых и индивидуальных консультаций, текущего контроля и промежуточной аттестации	Учебная мебель на 14 посадочных мест; компьютеры: марка ASUS модель i5-6500 - 14 единиц
Учебная аудитория	для проведения занятий лекционного типа, занятий семинарского типа (лабораторных и(или) практических), групповых и индивидуальных консультаций, текущего контроля и промежуточной аттестации, курсового проектирования (выполнения курсовых работ), проведения практик	Стандартное оборудование (учебная мебель для обучающихся, рабочее место преподавателя, доска)
Помещение для самостоятельной работы	помещение для самостоятельной работы обучающихся	Компьютеры, ноутбуки с подключением к информационно-телекоммуникационной сети «Интернет», доступом в электронную информационно-образовательную среду АлтГУ

8. Методические указания для обучающихся по освоению дисциплины

<p>При изучении дисциплины самостоятельная работа студентов является главным методом освоения дисциплины. Она предполагает на основе знаний, полученных в ходе лекций и при других формах аудиторного обучения, глубокое изучение теоретических работ по проблемам арбитражного процессуального права, действующего законодательства и практики его применения.</p> <p>По наиболее актуальным и сложным проблемам на очном отделении проводятся семинарские занятия согласно тематическому плану изучения дисциплины, где углубляются и закрепляются полученные студентами знания. Кроме того, в ходе указанных занятий у обучаемых вырабатываются умения и навыки в применении правовых норм при разрешении конкретных задач, с учетом опыта судебной практики.</p> <p>В учебном процессе используются активные формы и методы обучения, такие, например, как деловые игры, использование материалов конкретных гражданских дел и т.п. Применяются технические средства обучения, наглядные пособия.</p> <p>Самостоятельная работа при изучении дисциплины играет очень важное значение. Как правило, на</p>

самостоятельную работу отводится около 50% бюджета времени, выделенного на освоение содержания учебной дисциплины. Для самостоятельной работы студент должен получить комплекс необходимых учебно-методических материалов в библиотеке вуза, а также использовать Интернет-ресурсы, указанные в Рабочей программе дисциплины.

Рекомендуется следующий порядок работы. Вначале надо ознакомиться с кругом вопросов, которые входят в раздел и тему дисциплины. Затем следует освежить в памяти материал лекции по конспекту, прочитать соответствующую главу учебника или учебного пособия и затем, для более расширенного изучения приступить к чтению дополнительной литературы, рекомендуемой по данной проблеме.

В процессе самостоятельной работы придерживайтесь следующих правил:

работайте ежедневно в одно и то же время;

не ждите благоприятного рабочего настроения, создавайте его усилием воли, нужно уметь заставить себя работать регулярно, ритмично и при отсутствии настроения;

трудитесь сосредоточенно, внимательно, думая только о выполняемой задаче, не отвлекайтесь;

стремитесь выработать интерес даже к не интересной, но нужной работе. Нельзя работать хорошо, с интересом только по любимому предмету, а по другим предметам кое-как;

работайте с твердым намерением понять, усвоить, закрепить, развивайте в себе уверенность, что вы можете и должны сделать то, что запланировали;

уделяйте больше внимания трудному материалу, не обходите трудностей, преодолевайте их;

усвоенные знания, навыки и умения стремитесь применять в повседневной жизни; регулярно повторяйте усвоенное;

перед началом работы следует посмотреть, что было сделано в предыдущий раз.

Психология учит: если установлена связь нового материала со старым, то он будет усваиваться быстрее и доступнее.

Таким образом, самостоятельная работа студентов проводится по заданию преподавателя, но без его участия (в библиотеках, в читательском фонде, дома и т.д.), а также во время участия студентов в работе научно-практических конференций, научных обществ студентов и т.п.)

Наиболее действенными и продуктивными формами контроля самостоятельной работы студентов являются: доклад и научное сообщение на семинаре, а также письменный опрос) по конкретным темам.

Студентам следует строго соблюдать последовательность в изучении тем. Их отработку необходимо вести с учетом того, как они изложены в программе дисциплины и тематическом плане. При этом в рабочей учебной программе представлено полное содержание темы, которое должно быть освоено студентами, а в тематическом плане и методических рекомендациях по изучению дисциплины представлены ключевые вопросы темы и литература, которой необходимо при этом пользоваться.

Изучение каждой в отдельности темы рекомендуется проводить в следующей последовательности:

1. Уяснить общее содержание темы согласно учебной программе и основные вопросы по тематическому плану.
2. Подобрать учебную литературу и рекомендуемый нормативный материал, а также судебную практику.
3. Проработать соответствующую тему по учебнику, дополнив материал, полученный в ходе установочной лекции и составив конспект по теме, которая не освещалась в ходе аудиторного занятия.
4. Обратиться к нормативным источникам, изучить правовые нормы и внести дополнения в конспект.
5. После окончания изучения темы обратиться к средствам проверки знаний – решить задачи по теме в Планах семинарских и практических занятиях.
6. Если после окончания изучения темы остались неясными отдельные вопросы, их необходимо записать в конспект и затем получить консультацию по ним у преподавателя.

Большой объем нормативного и научного материала не позволяет студентам проработать и обсудить с преподавателем за время аудиторных занятий на достаточно глубоком уровне весь курс в целом.

Большой объем материала студенты должны освоить самостоятельно. Студентам рекомендуется после прослушивания лекции по каждой теме самостоятельно проработать лекционный материал, изучить рекомендованные к каждой теме нормативно-правовые акты и специальную литературу. Для закрепления пройденного материала студентам предлагается ряд практических вопросов, на которые они должны дать максимально полный ответ, который предполагает умение использовать понятийно-категориальный аппарат юридической науки, умение анализировать действующее законодательство, высказывать свое аргументированное мнение по спорным положениям, а также предлагать возможные пути совершенствования законодательства. Помимо ответа на теоретические вопросы студентам предлагается решить ряд практических заданий. Ответы на которые должны быть полными, сделанными с приведением положений теории и анализа законодательства. Решения практических заданий необходимо делать письменно, что развивает письменную речь, поскольку изложить письменно ответ на юридический вопрос всегда сложнее, чем дать устную консультацию. Решение практического задания должно выстраиваться примерно по следующей схеме. Студенты кратко излагают суть спорной ситуации (что позволяет проверить, насколько верно они уяснили возникшую проблему), затем дается ответ на конкретно сформулированные в задаче вопросы (например, действия должностного лица являются неправомерными, т.к. ...), затем приводятся положения действующего законодательства, на основании

которого был сделан вывод (например, поскольку в соответствии со статьей ... федерального закона «...» то-то и то-то). В необходимых случаях (это касается спорных положений законодательства, положений, критикуемых в юридической литературе) студентам следует также высказать существующие в правовой науке точки зрения. Кроме этого, при анализе законодательства необходимо критически оценить положение той или иной правовой нормы и, если это требуется, высказать свое мнение, как можно было бы её изменить. Студенты могут из понравившихся вариантов заданий выбрать одну конкретную ситуацию и попытаться представить ей, например, в виде искового заявления в суд (например, заявление о восстановлении на работе). Кроме того, студенты могут написать реферат по одной из вопросов темы тем или согласовать иную тему с преподавателем. Преподаватель, ведущий занятий и руководящий самостоятельной работой студентов проверяет письменное решение практических заданий и рефераты, делает пояснения и замечания в случае наличия в письменных работах ошибок или неточностей. Если у студентов в процессе самостоятельной подготовки возникают трудности с усвоением материала они должны в установленные часы прийти на консультацию и вместе с преподавателем найти правильный ответ. При этом консультация должна строиться таким образом, что преподаватель не читает лекцию, а помогает студенту найти правильное решение, аргументировать его. Решая контрольные задания, студенты приобретают навык практической работы с нормативным материалом. Решение предлагаемых заданий для самоконтроля не предусматривает односложных ответов, а вынуждает взвешивать разные подходы, отыскивать нетрадиционные способы решения.

Формой итогового контроля является зачет. Для подготовки к зачету в УМК дан перечень вопросов. Зачет проводится в устной или письменной форме. Студентам необходимо являться на зачет без опозданий всем к назначенному в расписании часу. После получения билета каждый студент готовится в течение 1 часа при письменной форме проведения зачета и в течение 30 минут при устной. В билете 2 теоретических вопроса, но ответ на них должен даваться с учетом положений действующего законодательства и практики его применения. Студенту обязательно следует акцентировать внимание на спорных положениях.

При устной форме приема зачета студенты в порядке очередности излагают ответы на вопросы полученных билетов. При этом рекомендуется соблюсти баланс во времени ответа на первый и второй вопросы билета. Общая же продолжительность ответа студента по вопросам билета не должна превышать 15 минут. По окончании ответа студента, преподаватель может задавать студенту вопросы (число которых не ограничивается). Студент должен давать краткие, аргументированные ответы на каждый вопрос. На этом процедура сдачи зачета для данного студента заканчивается. Ему объявляется результат. Результаты письменного зачета объявляются студентам в день сдачи зачета.

МИНОБРНАУКИ РОССИИ

федеральное государственное бюджетное образовательное учреждение высшего образования
«Алтайский государственный университет»

Проектный менеджмент рабочая программа дисциплины

Закреплена за кафедрой	Кафедра социологии и конфликтологии
Направление подготовки	37.05.01. Клиническая психология
Специализация	Патопсихологическая диагностика и когнитивно-поведенческая психотерапия
Форма обучения	Очная
Общая трудоемкость	3 ЗЕТ
Учебный план	37_05_01_Клиническая психология_ПДиКПП-2023

Часов по учебному плану	108	Виды контроля по семестрам	
в том числе:		зачеты:	3
аудиторные занятия	36		
самостоятельная работа	72		

Распределение часов по семестрам

Курс (семестр)	2 (3)		Итого	
	Неделя 16			
Вид занятий	УП	РПД	УП	РПД
Лекции	20	20	20	20
Практические	16	16	16	16
Сам. работа	72	72	72	72
Итого	108	108	108	108

Программу составил(и):

к.с.н., доцент, Артюхина В.А.; к.с.н., доцент, Шрайбер А.Н.

Рецензент(ы):

к.с.н., зав.каф, Нагайцев В.В.

Рабочая программа дисциплины

Проектный менеджмент

разработана в соответствии с ФГОС:

Федеральный государственный образовательный стандарт высшего образования - специалитет по специальности 37.05.01 Клиническая психология (приказ Минобрнауки России от 26.05.2020 г. № 683)

составлена на основании учебного плана:

37.05.01 Клиническая психология

утвержденного учёным советом вуза от 26.06.2023 протокол № 4.

Рабочая программа одобрена на заседании кафедры

Кафедра социологии и конфликтологии

Протокол от 26.04.2023 г. № 9

Срок действия программы: 2023-2027 уч. г.

Заведующий кафедрой

Нагайцев Виктор Валентинович

Визирование РПД для исполнения в очередном учебном году

Рабочая программа пересмотрена, обсуждена и одобрена для исполнения в 2023-2024 учебном году на заседании кафедры

Кафедра социологии и конфликтологии

Протокол от 26.04.2023 г. № 9

Заведующий кафедрой *Нагайцев Виктор Валентинович*

1. Цели освоения дисциплины

1.1.	Освоение теоретико-методологических основ проектного менеджмента и приобретение навыков организации основных процессов управления проектами на всех стадиях реализации проектов различных типов с использованием современных инструментов проектного менеджмента
------	--

2. Место дисциплины в структуре ООП

Цикл (раздел) ООП: Б1.О.02

3. Компетенции обучающегося, формируемые в результате освоения дисциплины

УК-2	Способен управлять проектом на всех этапах его жизненного цикла
УК-2.1	Знает основные законодательные и нормативно-правовые документы, основные этические ограничения, принятые в обществе, основные понятия, методы выработки принятия и обоснования решений задач в рамках поставленной цели, исходя из действующих правовых норм, имеющихся ресурсов и ограничений, методы выбора оптимального решения задач
УК-2.2	Формулирует перечень взаимосвязанных задач, обеспечивающих достижение поставленной цели, в том числе с использованием сервисных возможностей соответствующих информационных (справочных правовых) систем
УК-2.3	Определяет ожидаемые результаты решения задач и разрабатывает различные виды планов по реализации проектов с учетом действующих правовых норм, имеющихся ресурсов и ограничений, осуществлять поиск оптимальных способов решения поставленных задач, с учетом действующих правовых норм, имеющихся ресурсов и ограничений
УК-2.4	Проектирует решение задачи, выбирая оптимальный способ ее решения, оценивая вероятные риски и ограничения в выборе решения поставленных задач
УК-3	Способен организовывать и руководить работой команды, вырабатывая командную стратегию для достижения поставленной цели
УК-3.1	Знает концепции, принципы и методы построения эффективной работы в команде с учетом правовых и этических принципов и норм социального взаимодействия, существенные характеристики и типологию лидерства
УК-3.2	Участвует в обмене информацией, знаниями и опытом в интересах выполнения командной задачи, презентуя профессиональные задачи
УК-3.3	Владеет способами самодиагностики определения своего ролевого статуса в команде, приемами эффективного социального взаимодействия и способами их правовой и этической оценки, коммуникативными навыками
УК-6	Способен определять и реализовывать приоритеты собственной деятельности и способы ее совершенствования на основе самооценки и образования в течение всей жизни
УК-6.1	Знает закономерности становления и развития личности; механизмы, принципы и закономерности процессов самоорганизации, самообразования и саморазвития; теорию тайм менеджмента
УК-6.2	Умеет определять свои ресурсы и их пределы (личностные, ситуативные, временные и др.) для успешного выполнения порученной работы, ставить цели и устанавливать приоритеты собственного профессионально-карьерного развития с учетом условий, средств, личностных возможностей и временной перспективы достижения; осуществлять самоанализ и рефлексию собственного жизненного и профессионального пути
УК-6.3	Владеет методиками саморегуляции эмоционально- психологических состояний в различных условиях деятельности, приемами самооценки уровня развития своих индивидуально-психологических особенностей; технологиями проектирования профессионально-карьерного развития; способами планирования, организации, самоконтроля и самооценки деятельности

УК-6.4	Применяет разнообразные способы, приемы техники самообразования и самовоспитания на основе принципов образования в течение всей жизни
--------	---

В результате освоения дисциплины обучающийся должен

3.1.	Знать:
3.1.1.	<p>УК-2.1 Знает основные законодательные и нормативно-правовые документы, основные этические ограничения, принятые в обществе, основные понятия, методы выработки принятия и обоснования решений задач в рамках поставленной цели, исходя из действующих правовых норм, имеющихся ресурсов и ограничений, методы выбора оптимального решения задач.</p> <p>УК-3.1 Знает концепции, принципы и методы построения эффективной работы в команде с учетом правовых и этических принципов и норм социального взаимодействия, существенные характеристики и типологию лидерства.</p> <p>УК-6.1 Знает закономерности становления и развития личности; механизмы, принципы и закономерности процессов самоорганизации, самообразования и саморазвития; теорию тайм-менеджмента.</p>
3.2.	Уметь:
3.2.1.	<p>УК-2.2 Формулирует перечень взаимосвязанных задач, обеспечивающих достижение поставленной цели, в том числе с использованием сервисных возможностей соответствующих информационных (справочных правовых) систем.</p> <p>УК-3.2 Участвует в обмене информацией, знаниями и опытом в интересах выполнения командной задачи, презентуя профессиональные задачи.</p> <p>УК-6.2 Умеет определять свои ресурсы и их пределы (личностные, ситуативные, временные и др.) для успешного выполнения порученной работы, ставить цели и устанавливать приоритеты собственного профессионально-карьерного развития с учетом условий, средств, личностных возможностей и временной перспективы достижения; осуществлять самоанализ и рефлексию собственного жизненного и профессионального пути.</p>
3.3.	Иметь навыки и (или) опыт деятельности (владеть):
3.3.1.	<p>УК-2.3 Определяет ожидаемые результаты решения задач и разрабатывает различные виды планов по реализации проектов учетом действующих правовых норм, имеющихся ресурсов и ограничений, осуществлять поиск оптимальных способов решения поставленных задач, с учетом действующих правовых норм, имеющихся ресурсов и ограничений.</p> <p>УК-2.4 Проектирует решение задачи, выбирая оптимальный способ ее решения, оценивая вероятные риски и ограничения в выборе решения поставленных задач</p> <p>УК-3.3 Владеет способами самодиагностики определения своего ролевого статуса в команде, приемами эффективного социального взаимодействия и способами их правовой и этической оценки, коммуникативными навыками</p> <p>УК-6.3 Владеет методиками саморегуляции эмоционально - психологических состояний в различных условиях деятельности, приемами самооценки уровня развития своих индивидуально-психологических особенностей; технологиями проектирования профессионально-карьерного развития; способами планирования, организации, самоконтроля и самооценки деятельности</p> <p>УК-6.4 Применяет разнообразные способы, приемы техники самообразования и самовоспитания на основе принципов образования в течение всей жизни.</p>

4. Структура и содержание дисциплины

Код занятия	Наименование разделов и тем	Вид занятия	Семестр	Часов	Компетенции	Литература
Раздел 1. Концептуальные основания проектного менеджмента						
1.1.	Теоретические основы проектной деятельности	Лекции	3	2	УК-2.1, УК-2.2, УК-2.3, УК-2.4, УК-3.1, УК-3.2,	Л2.3, Л1.1, Л1.2, Л2.1, Л2.2

Код занятия	Наименование разделов и тем	Вид занятия	Семестр	Часов	Компетенции	Литература
					УК-3.3, УК-6.1, УК-6.2, УК-6.3, УК-6.4	
1.2.	Теоретические основы проектной деятельности	Практические	3	1	УК-2.1, УК-2.2, УК-2.3, УК-2.4, УК-3.1, УК-3.2, УК-3.3, УК-6.1, УК-6.2, УК-6.3, УК-6.4	Л2.3, Л1.1, Л1.2, Л2.1, Л2.2
1.3.	Теоретические основы проектной деятельности	Сам. работа	3	6	УК-2.1, УК-2.2, УК-2.3, УК-2.4, УК-3.1, УК-3.2, УК-3.3, УК-6.1, УК-6.2, УК-6.3, УК-6.4	Л2.3, Л1.1, Л1.2, Л2.1, Л2.2
1.4.	Технология проектной деятельности	Лекции	3	2	УК-2.1, УК-2.2, УК-2.3, УК-2.4, УК-3.1, УК-3.2, УК-3.3, УК-6.1, УК-6.2, УК-6.3, УК-6.4	Л2.3, Л1.1, Л1.2, Л2.1, Л2.2
1.5.	Технология проектной деятельности	Практические	3	1	УК-2.1, УК-2.2, УК-2.3, УК-2.4, УК-3.1, УК-3.2, УК-3.3, УК-6.1, УК-6.2, УК-6.3, УК-6.4	Л2.3, Л1.1, Л1.2, Л2.1, Л2.2
1.6.	Технология проектной деятельности	Сам. работа	3	6	УК-2.1, УК-2.2, УК-2.3, УК-2.4, УК-3.1, УК-3.2, УК-3.3, УК-6.1, УК-6.2, УК-6.3, УК-6.4	Л2.3, Л1.1, Л1.2, Л2.1, Л2.2
1.7.	Методология управления проектами	Лекции	3	2	УК-2.1, УК-2.2, УК-2.3, УК-2.4, УК-3.1, УК-3.2, УК-3.3, УК-6.1, УК-6.2, УК-6.3, УК-6.4	Л2.3, Л1.1, Л1.2, Л2.1, Л2.2
1.8.	Методология управления проектами	Практические	3	1	УК-2.1, УК-2.2, УК-2.3, УК-2.4, УК-3.1, УК-3.2, УК-3.3, УК-6.1, УК-6.2, УК-6.3, УК-6.4	Л2.3, Л1.1, Л1.2, Л2.1, Л2.2
1.9.	Методология управления проектами	Сам. работа	3	6	УК-2.1, УК-2.2, УК-2.3, УК-2.4, УК-3.1, УК-3.2, УК-3.3, УК-6.1, УК-6.2, УК-6.3, УК-6.4	Л2.3, Л1.1, Л1.2, Л2.1, Л2.2

Раздел 2. Содержание основных процессов проектного менеджмента

Код занятия	Наименование разделов и тем	Вид занятия	Семестр	Часов	Компетенции	Литература
2.1.	Управление качеством проекта	Лекции	3	2	УК-2.1, УК-2.2, УК-2.3, УК-2.4, УК-3.1, УК-3.2, УК-3.3, УК-6.1, УК-6.2, УК-6.3, УК-6.4	Л2.3, Л1.1, Л1.2, Л2.1, Л2.2
2.2.	Управление качеством проекта	Практические	3	1	УК-2.1, УК-2.2, УК-2.3, УК-2.4, УК-3.1, УК-3.2, УК-3.3, УК-6.1, УК-6.2, УК-6.3, УК-6.4	Л2.3, Л1.1, Л1.2, Л2.1, Л2.2
2.3.	Управление качеством проекта	Сам. работа	3	6	УК-2.1, УК-2.2, УК-2.3, УК-2.4, УК-3.1, УК-3.2, УК-3.3, УК-6.1, УК-6.2, УК-6.3, УК-6.4	Л2.3, Л1.1, Л1.2, Л2.1, Л2.2
2.4.	Управление отношениями со стейкхолдерами	Лекции	3	2	УК-2.1, УК-2.2, УК-2.3, УК-2.4, УК-3.1, УК-3.2, УК-3.3, УК-6.1, УК-6.2, УК-6.3, УК-6.4	Л2.3, Л1.1, Л1.2, Л2.1, Л2.2
2.5.	Управление отношениями со стейкхолдерами	Практические	3	2	УК-2.1, УК-2.2, УК-2.3, УК-2.4, УК-3.1, УК-3.2, УК-3.3, УК-6.1, УК-6.2, УК-6.3, УК-6.4	Л2.3, Л1.1, Л1.2, Л2.1, Л2.2
2.6.	Управление отношениями со стейкхолдерами	Сам. работа	3	8	УК-2.1, УК-2.2, УК-2.3, УК-2.4, УК-3.1, УК-3.2, УК-3.3, УК-6.1, УК-6.2, УК-6.3, УК-6.4	Л2.3, Л1.1, Л1.2, Л2.1, Л2.2
2.7.	Управление временем проекта	Лекции	3	2	УК-2.1, УК-2.2, УК-2.3, УК-2.4, УК-3.1, УК-3.2, УК-3.3, УК-6.1, УК-6.2, УК-6.3, УК-6.4	Л2.3, Л1.1, Л1.2, Л2.1, Л2.2
2.8.	Управление временем проекта	Практические	3	2	УК-2.1, УК-2.2, УК-2.3, УК-2.4, УК-3.1, УК-3.2, УК-3.3, УК-6.1, УК-6.2, УК-6.3, УК-6.4	Л2.3, Л1.1, Л1.2, Л2.1, Л2.2
2.9.	Управление временем проекта	Сам. работа	3	8	УК-2.1, УК-2.2, УК-2.3, УК-2.4, УК-3.1, УК-3.2, УК-3.3, УК-6.1, УК-6.2, УК-6.3, УК-6.4	Л2.3, Л1.1, Л1.2, Л2.1, Л2.2

Код занятия	Наименование разделов и тем	Вид занятия	Семестр	Часов	Компетенции	Литература
2.10.	Управление проектными рисками	Лекции	3	2	УК-2.1, УК-2.2, УК-2.3, УК-2.4, УК-3.1, УК-3.2, УК-3.3, УК-6.1, УК-6.2, УК-6.3, УК-6.4	Л2.3, Л1.1, Л1.2, Л2.1, Л2.2
2.11.	Управление проектными рисками	Практические	3	2	УК-2.1, УК-2.2, УК-2.3, УК-2.4, УК-3.1, УК-3.2, УК-3.3, УК-6.1, УК-6.2, УК-6.3, УК-6.4	Л2.3, Л1.1, Л1.2, Л2.1, Л2.2
2.12.	Управление проектными рисками	Сам. работа	3	8	УК-2.1, УК-2.2, УК-2.3, УК-2.4, УК-3.1, УК-3.2, УК-3.3, УК-6.1, УК-6.2, УК-6.3, УК-6.4	Л2.3, Л1.1, Л1.2, Л2.1, Л2.2
2.13.	Управление командой проекта	Лекции	3	2	УК-2.1, УК-2.2, УК-2.3, УК-2.4, УК-3.1, УК-3.2, УК-3.3, УК-6.1, УК-6.2, УК-6.3, УК-6.4	Л2.3, Л1.1, Л1.2, Л2.1, Л2.2
2.14.	Управление командой проекта	Практические	3	2	УК-2.1, УК-2.2, УК-2.3, УК-2.4, УК-3.1, УК-3.2, УК-3.3, УК-6.1, УК-6.2, УК-6.3, УК-6.4	Л2.3, Л1.1, Л1.2, Л2.1, Л2.2
2.15.	Управление командой проекта	Сам. работа	3	8	УК-2.1, УК-2.2, УК-2.3, УК-2.4, УК-3.1, УК-3.2, УК-3.3, УК-6.1, УК-6.2, УК-6.3, УК-6.4	Л2.3, Л1.1, Л1.2, Л2.1, Л2.2
2.16.	Управление коммуникациями проекта	Лекции	3	2	УК-2.1, УК-2.2, УК-2.3, УК-2.4, УК-3.1, УК-3.2, УК-3.3, УК-6.1, УК-6.2, УК-6.3, УК-6.4	Л2.3, Л1.1, Л1.2, Л2.1, Л2.2
2.17.	Управление коммуникациями проекта	Практические	3	2	УК-2.1, УК-2.2, УК-2.3, УК-2.4, УК-3.1, УК-3.2, УК-3.3, УК-6.1, УК-6.2, УК-6.3, УК-6.4	Л2.3, Л1.1, Л1.2, Л2.1, Л2.2
2.18.	Управление коммуникациями проекта	Сам. работа	3	8	УК-2.1, УК-2.2, УК-2.3, УК-2.4, УК-3.1, УК-3.2, УК-3.3, УК-6.1, УК-6.2, УК-6.3, УК-6.4	Л2.3, Л1.1, Л1.2, Л2.1, Л2.2

Код занятия	Наименование разделов и тем	Вид занятия	Семестр	Часов	Компетенции	Литература
2.19.	Управление бюджетом проекта	Лекции	3	2	УК-2.1, УК-2.2, УК-2.3, УК-2.4, УК-3.1, УК-3.2, УК-3.3, УК-6.1, УК-6.2, УК-6.3, УК-6.4	Л2.3, Л1.1, Л1.2, Л2.1, Л2.2
2.20.	Управление бюджетом проекта	Практические	3	2	УК-2.1, УК-2.2, УК-2.3, УК-2.4, УК-3.1, УК-3.2, УК-3.3, УК-6.1, УК-6.2, УК-6.3, УК-6.4	Л2.3, Л1.1, Л1.2, Л2.1, Л2.2
2.21.	Управление бюджетом проекта	Сам. работа	3	8	УК-2.1, УК-2.2, УК-2.3, УК-2.4, УК-3.1, УК-3.2, УК-3.3, УК-6.1, УК-6.2, УК-6.3, УК-6.4	Л2.3, Л1.1, Л1.2, Л2.1, Л2.2

5. Фонд оценочных средств

5.1. Контрольные вопросы и задания для проведения текущего контроля и промежуточной аттестации по итогам освоения дисциплины

УК-2: Способен определять круг задач в рамках поставленной цели и выбирать оптимальные способы их решения, исходя из действующих правовых норм, имеющихся ресурсов и ограничений

1. Тестовые задания, предполагающие выбор одного из вариантов:

1) Определите тип ресурса проекта: «Необходимый уровень знаний субъектов проектной деятельности»

- а) интеллектуальный
- б) организационный
- в) информационный
- г) кадровый

2) Определите тип ресурса проекта: «Наличие системы поиска регулярной информации»

- а) интеллектуальный
- б) организационный
- в) информационный
- г) кадровый

3) Определите тип ресурса проекта: «Наличие оборудования для реализации проекта»

- а) финансовый
- б) материальный
- в) технологический
- г) кадровый

4) Определите тип ресурса проекта: «Наличие профессиональных менеджеров проекта»

- а) управленческий
- б) профессиональный
- в) организационный
- г) кадровый

5) Определите тип ресурса проекта: «Готовность персонала к инновациям»

- а) кадровый
- б) информационный
- в) интеллектуальный
- г) нравственно-волевой

- 6) Определите тип ресурса проекта: «совокупность собственных и привлеченных денежных средств»
- а) материальный
 - б) финансовый
 - в) организационный
 - г) кадровый

- 7) Определите тип ресурса проекта: «Квалификационный уровень проектной команды»
- а) кадровый
 - б) управленческий
 - в) организационный
 - г) профессиональный

- 8) Какая подсистема управления проектами связана с определением видов и количества ресурсов, необходимых для осуществления проекта?
- а) управление стоимостью проекта
 - б) управление коммуникациями
 - в) управление проектными отклонениями
 - г) управление кадрами

- 9) Какая подсистема управления проектами связана с определением целей и результатов проекта?
- а) управление временем проекта
 - б) управление стоимостью проекта
 - в) управление предметной областью проекта
 - г) управление кадрами

- 10) К какому принципу управления проектами относится рассмотрение факторов внешней среды, воздействующих на него?
- а) системности
 - б) комплексности
 - в) эффективности
 - г) аналитичности

Ответы:

- 1) а
- 2) в
- 3) б
- 4) а
- 5) г
- 6) б
- 7) г
- 8) а
- 9) в
- 10) а

Критерии оценивания:

Каждый верный ответ оценивается одним баллом

«зачтено» - 50% и более правильных ответов (5 баллов и более)

«не зачтено» - менее 50% и более правильных ответов (менее 5 баллов)

2. Тестовые задания открытого типа, предполагающие ответ в виде слова:

- 1) Вставьте пропущенный термин: «Демографическая ситуация в стране, темпы инфляции, климатические условия – это ... факторы успеха проекта».
- 2) Какой элемент проекта должен описываться количественными показателями, быть достижимым с учетом существующих ограничений и быть соотношенным с конкретным периодом времени?
- 3) Вставьте пропущенный термин: «Наличие и качество планов, четкое определение границ проекта, эффективные коммуникации – это ... факторы успеха проекта».
- 4) Вставьте пропущенный термин: «Решения, принятый на ... фазах проекта, в большей степени влияют на время завершения и общую стоимость проекта».
- 5) Вставьте пропущенный термин: «Регулярные проверки, исходя из заранее утвержденного плана качества, относятся к ... качества».
- 6) Вставьте пропущенный термин: «Отслеживание результатов проекта для определения их соответствия принятым стандартам качества относится к ... качества».

- 7) Вставьте пропущенный термин: «Проект представляет собой процесс достижения определенных ...».
- 8) Какое свойство проектов предполагает, что в процессе их реализации всегда создается нечто новое?
- 9) Вставьте пропущенный термин: «Услугу, мероприятие, новую модель гаджета можно отнести к ... проектирования».
- 10) Какие проекты направлены на решение разномасштабных проблем социального характера – безработицы, снижения рождаемости?
- 11) Какие проекты выполняются непосредственно в самой организации, силами ее членов?
- 12) Вставьте пропущенный термин: «Сертификаты и патенты, обеспечивающие реализацию проекта, относятся к его ... правовым ресурсам.»
- 13) Как в проектном менеджменте называется совокупность всех средств, методов, материалов, возможностей и способностей, которые могут быть использованы в проекте?
- 14) Вставьте пропущенный термин: «Необходимый уровень знаний основных субъектов проектной деятельности относят к ... ресурсам проекта».
- 15) Вставьте пропущенный термин: «Как правило, проектирование реализуется в ситуации дефицита ресурсов и необходима их ...»

Ответы:

- 1) внешние
- 2) цель
- 3) внутренние
- 4) ранних
- 5) обеспечению
- 6) контролю
- 7) результатов
- 8) инновационность
- 9) объектам
- 10) социальные
- 11) внутренние
- 12) правовым
- 13) ресурс
- 14) интеллектуальным
- 15) мобилизация

Критерии оценивания:

Каждое задание, выполненное в полном объеме, оценивается одним баллом

«зачтено» - 50% и более правильных ответов (8 баллов и более)

«не зачтено» - менее 50% и более правильных ответов (менее 8 баллов)

УК-3: Способен осуществлять социальное взаимодействие и реализовывать свою роль в команде

1. Тестовые задания, предполагающие выбор одного из вариантов:

1) Укажите признак высокоэффективной работы команды проекта

- а) продуктивизм
- б) синергизм
- в) коллективизм
- г) эффективность

2) Назовите стадию формирования команды проекта, отмеченную высокой степенью внутренних противоречий: участники согласны с тем, что они являются частью проектной группы, но сопротивляются ограничениям, которые руководитель проекта налагают на их поведение.

- а) формирование
- б) функционирование
- в) бурление
- г) эскалация

3) Укажите с чего начинается процесс создания высокоэффективных команд проектных команд.

- а) с тщательного отбора персонала для работы над проектом
- б) с тщательного составления сметы бюджета
- в) с тщательной разработки цели проекта
- г) с тщательного определения целевой группы проекта

4) Укажите элемент проектного менеджмента, в который входят объявление благодарности, публичное признание за выдающуюся работу, служебные назначения участников проекта

- а) разработка общей стратегии
- б) управление системой поощрения
- в) формирование облика команды
- г) контроль качества проекта

5) Укажите стадию развития команды проекта, на которой развиваются тесные взаимоотношения между членами группы, и она демонстрирует сплоченность?

- а) функционирование
 - б) бурление
 - в) зарождение
 - г) нормализация
- 6) Укажите стадию развития команды проекта, в рамках которой работники знакомятся друг с другом и вникают в суть и масштаб проекта?
- а) бурление
 - б) формирование
 - в) функционирование
 - г) нормализация
- 7) Укажите стадию развития команды проекта, в рамках которой все члены могут быть полноценно названы командой.
- а) формирование
 - б) бурление
 - в) функционирование
 - г) роспуск
- 8) Укажите понятие, которое характеризует совокупность отдельных лиц и групп, привлеченных к выполнению проекта и ответственных перед руководителем или менеджером проекта за их выполнение
- а) команда проекта
 - б) менеджеры проекта
 - в) исполнители проекта
 - г) кадровый потенциал проекта
- 9) Укажите название группы лиц, объединенных целями проекта с распределенными ролями, которые практически не общаются лично, а лишь используют виртуальные коммуникации
- а) потенциальная команда проекта
 - б) виртуальная команда проекта
 - в) удаленная команда проекта
 - г) дистанционная команда проекта
- 10) Назовите условие, необходимое для эффективности работы команды проекта
- а) высокая стоимость проекта
 - б) новаторский характер проекта
 - в) высокая прибыльность проекта
 - г) ясность целей проекта и реалистичность плана

Ответы:

- 1) б
- 2) в
- 3) а
- 4) б
- 5) г
- 6) б
- 7) в
- 8) а
- 9) б
- 10) г

Критерии оценивания:

Каждый верный ответ оценивается одним баллом

«зачтено» - 50% и более правильных ответов (5 баллов и более)

«не зачтено» - менее 50% и более правильных ответов (менее 5 баллов)

2. Тестовые задания открытого типа, предполагающие ответ в виде слова:

- 1) Вставьте пропущенный термин: «Приемлемые правила организации проектной работы обеспечивают высокий ... команды проекта»
- 2) Назовите члена команды проекта, являющегося автором главной идеи проекта
- 3) Назовите члена команды проекта с системным складом мышления
- 4) Назовите члена команды проекта, обладающего высокими коммуникационными навыками, способностью к убеждению, с широкими связями во внешней среде
- 5) Назовите члена команды проекта, который анализирует проблемы с прагматической точки зрения, оценивает идеи и предложения таким образом, чтобы команда могла принять сбалансированные решения
- 6) Назовите члена команды проекта, обеспечивающего финансовые, материальные, человеческие и другие ресурсы для осуществления проекта

- 7) Назовите роль менеджера проекта, предполагающую обеспечение консультационной поддержки для членов команды проекта
- 8) Назовите роль менеджера проекта, предполагающую создание такого окружения для команды проекта, которое позволит команде работать наиболее эффективно
- 9) Назовите роль менеджера проекта, предполагающую определение направления использования ресурсов проекта
- 10) Назовите роль менеджера проекта, предполагающую поиск изъянов и недостатков в проделанных работах
- 11) Назовите члена команды проекта, обеспечивающего коммуникации в проекте и документооборот.
- 12) Кто из членов команды проекта определяет процедуру сбора информации по проекту, документов, отчетов; разрабатывает и контролирует План управления проектом
- 13) Кто из членов команды проекта собирает отчетность по проекту и организует реагирование на поступающие вопросы от участников проекта; отвечает за хранение документов по проекту, архивирование
- 14) Как называются внешние по отношению к проекту субъекты, прямо или косвенно заинтересованные в результатах работы команды проекта?
- 5) Назовите стадию развития команды проекта, на которой развиваются тесные взаимоотношения между членами группы, и она демонстрирует сплоченность.

Ответы:

- 1) синергизм
- 2) инициатор
- 3) аналитик
- 4) переговорщик
- 5) критик
- 6) спонсор
- 7) наставник
- 8) мотиватор
- 9) стратег
- 10) контролер
- 11) администратор
- 12) руководитель
- 13) администратор
- 14) стейкхолдеры
- 15) нормализация

Критерии оценивания:

Каждое задание, выполненное в полном объеме, оценивается одним баллом

«зачтено» - 50% и более правильных ответов (8 баллов и более)

«не зачтено» - менее 50% и более правильных ответов (менее 8 баллов)

УК-6: Способен управлять своим временем, выстраивать и реализовывать траекторию саморазвития на основе принципов образования в течение всей жизни

1. Тестовые задания, предполагающие выбор одного из вариантов:

1) Укажите название процедуры деления результатов проекта на меньшие, более управляемые компоненты до уровня пакетов работ

- а) декомпозиция
- б) аппроксимация
- в) систематизация
- г) усреднение

2) Укажите термин, обозначающий последовательность работ проекта, которая требует больше всего времени для завершения, т. е. самая длительная цепочка работ

- а) завершающий путь проекта
- б) критический путь проекта
- в) цикличная фаза
- г) эскалирующий путь проекта

3) Укажите название параллельному выполнению обычно последовательно реализуемых операций в рамках проекта

- а) ускорение
- б) эскалация
- в) быстрое прохождение
- г) интенсификация

- 4) Укажите сущность понятия «Ранний срок начала операции»
- а) сроки начала операции в оптимистичном варианте развития проекта
 - б) санкционирование начала операции до официальных сроков ее наступления
 - в) срок, раньше которого нельзя приступить к выполнению операции
 - г) сроки начала операции в пессимистичном варианте развития проекта
- 5) Укажите вариант, характеризующий временную последовательность операций в проекте
- а) только параллельно
 - б) только последовательно
 - в) либо параллельно, либо последовательно
 - г) одновременно параллельно и последовательно
- 6) Укажите название метода для определения продолжительности работ, при котором происходит сопоставление с результатами других проектов
- а) сравнительный анализ
 - б) метод Дельфи
 - в) сопоставительный подход
 - г) метод аналогии
- 7) Укажите метод определения продолжительности работ проекта, который учитывает объем работ и производительность труда
- а) количественный метод
 - б) метод Дельфи
 - в) сопоставительный подход
 - г) метод аналогии
- 8) Укажите как в проектном менеджменте называется последовательность работ, которую можно выполнить с некоторой задержкой, не приводящей к увеличению длительности проекта.
- а) не критический путь проекта
 - б) временная цепочка
 - в) перспективная ось времени
 - г) свободная интерпретация
- 9) Укажите как в проектном менеджменте называется время, необходимое одному человеку на выполнение данной работы
- а) временной запас
 - б) трудоемкость работы
 - в) процедурный срок
 - г) сертифицированный объем
- 10) Укажите метод определения продолжительности работ проекта, который основывается на экспертных оценках
- а) количественный метод
 - б) метод Дельфи
 - в) сопоставительный подход
 - г) метод аналогии

Ответы:

- 1) а
- 2) б
- 3) в
- 4) в
- 5) в
- 6) г
- 7) а
- 8) а
- 9) б
- 10) б

Критерии оценивания:

Каждый верный ответ оценивается одним баллом

«зачтено» - 50% и более правильных ответов (5 баллов и более)

«не зачтено» - менее 50% и более правильных ответов (менее 5 баллов)

2. Тестовые задания открытого типа, предполагающие ответ в виде слова:

- 1) Вставьте пропущенный термин: «Минимизация продолжительности проекта в условиях ограниченности ресурсов; минимизация стоимости проекта; равномерное распределение ресурсов относятся к задачам управления ... проекта»

- 2) Как в проектном менеджменте называется итоговый документ, устанавливающий полный перечень работ проекта, их последовательность, взаимосвязь, сроки выполнения, продолжительность, исполнителей и ресурсы, необходимые для выполнения работ?
- 3) Укажите название процедуры деления результатов проекта на меньшие, более управляемые компоненты до уровня пакетов работ
- 4) Укажите название метода для определения продолжительности работ, при котором происходит сопоставление с результатами других проектов
- 5) Укажите метод определения продолжительности работ проекта, который учитывает объем работ и производительность труда
- 6) Укажите как в проектном менеджменте называется последовательность работ, которую можно выполнить с некоторой задержкой, не приводящей к увеличению длительности проекта
- 7) Укажите как в проектном менеджменте называется время, необходимое одному человеку на выполнение данной работы
- 8) Вставьте пропущенный термин: «Управление временем осуществляется на всех этапах жизненного ... проекта»
- 9) Укажите в рамках какого метода определения продолжительности работы проекта эксперты письменно, независимо друг от друга оценивают ситуацию, затем каждый эксперт знакомится с оценками коллег и корректирует свою оценку
- 10) Укажите в проектном менеджменте назначение дополнительных ресурсов на операцию, которое обычно приводит к увеличению стоимости проекта
- 11) Вставьте пропущенный термин: «Иерархическая структура работ представляет собой, по сути, перечень ... проекта»
- 12) Вставьте пропущенный термин: «Согласно теории проектного менеджмента если совещания по проекту проводятся еженедельно, выполнение каждой задачи не должно превышать одной ...»
- 13) Укажите наименование зависимостей, которые внутренне (физически) присущи выполняемым в рамках проекта работам
- 14) Укажите наименование зависимостей, которые определяются командой проекта на основе их предпочтений или общепринятой практики
- 15) Укажите наименование зависимостей, которые определяют взаимосвязи проектных и непроектных работ

Ответы:

- 1) временем
- 2) календарный план
- 3) декомпозиция
- 4) метод аналогии
- 5) количественный
- 6) не критический путь проекта
- 7) трудоемкость работы
- 8) цикл
- 9) метод Дельфи
- 10) сжатие
- 11) задач
- 12) недели
- 13) обязательные
- 14) по усмотрению
- 15) внешние

Критерии оценивания:

Каждое задание, выполненное в полном объеме, оценивается одним баллом

«зачтено» - 50% и более правильных ответов (8 баллов и более)

«не зачтено» - менее 50% и более правильных ответов (менее 8 баллов)

5.2. Темы письменных работ для проведения текущего контроля (эссе, рефераты, курсовые работы и др.)

не предусмотрено

5.3. Фонд оценочных средств для проведения промежуточной аттестации

Вопросы к промежуточной аттестации по дисциплине

1. Понятие проекта и его фундаментальные характеристики.

2. Системный и деятельностный подходы к определению проекта.
3. Разновидности проектов.
4. Жизненный цикл проекта и его структура.
5. Понятие, основные характеристики и принципы управления проектом.
6. Факторы успеха проектного менеджмента.
7. Стандарты деятельности по управлению проектами.
8. «Магический треугольник» проектного менеджмента.
9. Общая характеристика процессов управления проектами.
10. Основные стадии и процессы управления проектами.
11. Управление качеством проекта: стандарты и основные процессы управления качеством.
12. Управление рисками проекта: понятие и классификация рисков и факторов риска.
13. Основные методы оценки риска проекта и технологии их минимизации.
14. Управление командой проекта: принципы создания и развития проектной команды.
15. Критерии оценки и технологии повышения эффективности работы команды. Управление коммуникациями проекта: вербальные и невербальные коммуникации.
16. Структура каналов эффективного общения; диагностика и оценка коммуникационной системы проекта.
17. Управление отношениями со стейкхолдерами проекта: функции и роли стейкхолдеров проекта.
18. Способы и стратегии воздействия стейкхолдеров на менеджмент проекта.
19. Управление бюджетом проекта: последовательность действий проектного бюджетирования на каждом этапе реализации проекта.
20. Основные технологии контроля исполнения бюджета проекта и оптимизации основных статей расходов.
21. Управление временем проекта: последовательность этапов сетевого анализа и календарного планирования проекта.
22. Построение иерархической структуры работ. Сетевые графы и определение критического пути проекта.
23. Управление изменениями проекта. Мониторинг и контроль.

Форма проведения промежуточной аттестации: зачет

Оценивание ответа на зачете:

Отлично (зачтено) Студентом дан полный, в логической последовательности развернутый ответ на поставленный вопрос, где он продемонстрировал знания предмета в полном объеме учебной программы, достаточно глубоко осмысливает дисциплину, самостоятельно, и исчерпывающе отвечает на дополнительные вопросы, приводит собственные примеры по проблематике поставленного вопроса.

Хорошо (зачтено) Студентом дан развернутый ответ на поставленный вопрос, где студент демонстрирует знания, приобретенные на лекционных и семинарских занятиях, а также полученные посредством изучения обязательных учебных материалов по курсу, дает аргументированные ответы, приводит примеры, в ответе присутствует свободное владение монологической речью, логичность и последовательность ответа. Однако допускается неточность в ответе.

Удовлетворительно (зачтено) Студентом дан ответ, свидетельствующий в основном о знании процессов изучаемой дисциплины, отличающийся недостаточной глубиной и полнотой раскрытия темы, знанием основных вопросов теории, слабо сформированными навыками анализа явлений, процессов, недостаточным умением давать аргументированные ответы и приводить примеры, недостаточно свободным владением монологической речью, логичностью и последовательностью ответа. Допускается несколько ошибок в содержании ответа.

Неудовлетворительно (незачтено) Студентом дан ответ, который содержит ряд серьезных неточностей, обнаруживающий незнание процессов изучаемой предметной области, отличающийся неглубоким раскрытием темы, незнанием основных вопросов теории, несформированными навыками анализа явлений, процессов, неумением давать аргументированные ответы, слабым владением монологической речью, отсутствием логичности и последовательности. Выводы поверхностны, студент не способен ответить на вопросы даже при дополнительных наводящих вопросах преподавателя.

6. Учебно-методическое и информационное обеспечение дисциплины

6.1. Рекомендуемая литература

6.1.1. Основная литература				
	Авторы	Заглавие	Издательство, год	Эл. адрес
Л1.1	Балашов А. И., Рогова Е. М., Тихонова М. В., Ткаченко Е. А	Управление проектами: Учебник и практикум для вузов/	Москва : Юрайт,, 2022	https://urait.ru/bcode/489629
Л1.2	Зуб, Анатолий Тимофеевич	Управление проектами: Учебник и практикум для вузов	Москва : Юрайт,, 2021	https://urait.ru/book/upravlenie-proektami-489197
6.1.2. Дополнительная литература				
	Авторы	Заглавие	Издательство, год	Эл. адрес
Л2.1	Москвин, С. Н.	Управление проектами в сфере образования : учебное пособие для вузов:	М. : Издательство Юрайт // ЭБС , 2021	https://urait.ru/bcode/476428
Л2.2	Н. С. Гегедюш [и др.]	Проектное управление в органах власти : учебник и практикум для вузов:	М. : Издательство Юрайт // ЭБС, 2021	https://urait.ru/bcode/476653
Л2.3	Шкурко, В. Е.	Управление рисками проекта : учебное пособие для вузов	М. : Издательство Юрайт, 2018	www.biblio-online.ru/book/98B10AB3-0155-4551-8DA2-1E0AA6E566AC
6.2. Перечень ресурсов информационно-телекоммуникационной сети "Интернет"				
	Название		Эл. адрес	
Э1	Курс в moodle «Проектный менеджмент»		https://portal.edu.asu.ru/course/view.php?id=8528	
6.3. Перечень программного обеспечения				
<p>Microsoft Office 2010 (Office 2010 Professional, № 4065231 от 08.12.2010), (бессрочно); Microsoft Windows 7 (Windows 7 Professional, № 61834699 от 22.04.2013), (бессрочно); Chrome (http://www.chromium.org/chromium-os/licenses), (бессрочно); 7-Zip (http://www.7-zip.org/license.txt), (бессрочно); AcrobatReader (http://www.images.adobe.com/content/dam/Adobe/en/legal/servicetou/Acrobat_com_Additional_TOU-en_US-20140618_1200.pdf), (бессрочно); ASTRA LINUX SPECIAL EDITION (https://astralinux.ru/products/astra-linux-special-edition/), (бессрочно); LibreOffice (https://ru.libreoffice.org/), (бессрочно); Веб-браузер Chromium (https://www.chromium.org/Home/), (бессрочно); Антивирус Касперский (https://www.kaspersky.ru/), (до 23 июня 2024); Архиватор Ark (https://apps.kde.org/ark/), (бессрочно); Okular (https://okular.kde.org/ru/download/), (бессрочно); Редактор изображений Gimp (https://www.gimp.org/), (бессрочно)</p>				
6.4. Перечень информационных справочных систем				

Информационная справочная система:

СПС Консультант Плюс (инсталлированный ресурс АлтГУ или <http://www.consultant.ru/>).

Профессиональные базы данных:

1. Электронная база данных «Scopus» (<http://www.scopus.com>);
2. Электронная библиотечная система Алтайского государственного университета (<http://elibrary.asu.ru/>);
3. Научная электронная библиотека elibrary (<http://elibrary.ru>)

7. Материально-техническое обеспечение дисциплины

Аудитория	Назначение	Оборудование
Помещение для самостоятельной работы	помещение для самостоятельной работы обучающихся	Компьютеры, ноутбуки с подключением к информационно-телекоммуникационной сети «Интернет», доступом в электронную информационно-образовательную среду АлтГУ
Учебная аудитория	для проведения занятий лекционного типа, занятий семинарского типа (лабораторных и(или) практических), групповых и индивидуальных консультаций, текущего контроля и промежуточной аттестации, курсового проектирования (выполнения курсовых работ), проведения практик	Стандартное оборудование (учебная мебель для обучающихся, рабочее место преподавателя, доска)

8. Методические указания для обучающихся по освоению дисциплины

Курс "Проектный менеджмент", размещенный на портале "Цифровой университет АлтГУ" (<https://portal.edu.asu.ru/course/view.php?id=8528>) включает материалы, сгруппированные тематически по двум разделам: «Концептуальные основания проектного менеджмента» и «Содержание основных процессов проектного менеджмента». В ЭУМКД по дисциплине представлены лекционные материалы в формате видео, практические задания с инструкцией по их выполнению, глоссарий (содержит ряд понятий и терминов, знание которых пригодится в процессе выполнения практических заданий), учебные и интерактивные материалы, а также итоговый тест по дисциплине.

Просмотр видеолекций, представленных в курсе, является необходимым условием успешного его освоения. Представленные практические задания и интерактивные элементы выполняются слушателями согласно инструкции самостоятельно и индивидуально. Курс имеет заданную траекторию обучения: последующие задания открываются по мере выполнения предыдущих.

МИНОБРНАУКИ РОССИИ

федеральное государственное бюджетное образовательное учреждение высшего образования

«Алтайский государственный университет»

Цифровая культура рабочая программа дисциплины

Закреплена за кафедрой	Кафедра культурологии и дизайна
Направление подготовки	37.05.01. Клиническая психология
Специализация	Патопсихологическая диагностика и когнитивно-поведенческая психотерапия
Форма обучения	Очная
Общая трудоемкость	3 ЗЕТ
Учебный план	37_05_01_Клиническая психология_ПДиКПП-2023

Часов по учебному плану	108	Виды контроля по семестрам	
в том числе:		зачеты:	1
аудиторные занятия	36		
самостоятельная работа	72		

Распределение часов по семестрам

Курс (семестр)	1 (1)		Итого	
	Неделя			
Неделя	15,5			
Вид занятий	УП	РПД	УП	РПД
Лекции	20	20	20	20
Лабораторные	16	16	16	16
Сам. работа	72	72	72	72
Итого	108	108	108	108

Программу составил(и):
кандидат искусствоведения, Доцент, О.А.Шелюгина

Рецензент(ы):
кандидат искусствоведения, Ю.В. Кирюшина

Рабочая программа дисциплины
Цифровая культура

разработана в соответствии с ФГОС:
Федеральный государственный образовательный стандарт высшего образования - специалитет по специальности 37.05.01 Клиническая психология (приказ Минобрнауки России от 26.05.2020 г. № 683)

составлена на основании учебного плана:
37.05.01 Клиническая психология
утвержденного учёным советом вуза от 26.06.2023 протокол № 4.

Рабочая программа одобрена на заседании кафедры
Кафедра культурологии и дизайна

Протокол от 23.05.2023 г. № 7
Срок действия программы: 2023-2024 уч. г.

Заведующий кафедрой
Нехвядович Лариса Ивановна

Визирование РПД для исполнения в очередном учебном году

Рабочая программа пересмотрена, обсуждена и одобрена для исполнения в 2023-2024 учебном году на заседании кафедры

Кафедра культурологии и дизайна

Протокол от 23.05.2023 г. № 7
Заведующий кафедрой *Нехвядович Лариса Ивановна*

1. Цели освоения дисциплины

1.1.	Целью дисциплины является формирование цифровой и информационной грамотности студентов, освоение ими знаний и умений рационального поиска, отбора, обработки и использования информации и цифровых инструментальных средств в учебной и профессиональной деятельности, а также формирование навыков саморазвития в контексте современной информатизации общества и принципов образования в течение всей жизни.
------	--

2. Место дисциплины в структуре ООП

Цикл (раздел) ООП: **Б1.О.02**

3. Компетенции обучающегося, формируемые в результате освоения дисциплины

УК-6	Способен определять и реализовывать приоритеты собственной деятельности и способы ее совершенствования на основе самооценки и образования в течение всей жизни
УК-6.1	Знает закономерности становления и развития личности; механизмы, принципы и закономерности процессов самоорганизации, самообразования и саморазвития; теорию тайм менеджмента
УК-6.2	Умеет определять свои ресурсы и их пределы (личностные, ситуативные, временные и др.) для успешного выполнения порученной работы, ставить цели и устанавливать приоритеты собственного профессионально-карьерного развития с учетом условий, средств, личностных возможностей и временной перспективы достижения; осуществлять самоанализ и рефлекссию собственного жизненного и профессионального пути
УК-6.3	Владеет методиками саморегуляции эмоционально- психологических состояний в различных условиях деятельности, приемами самооценки уровня развития своих индивидуально-психологических особенностей; технологиями проектирования профессионально-карьерного развития; способами планирования, организации, самоконтроля и самооценки деятельности
УК-6.4	Применяет разнообразные способы, приемы техники самообразования и самовоспитания на основе принципов образования в течение всей жизни

В результате освоения дисциплины обучающийся должен

3.1.	Знать:
3.1.1.	Знает закономерности становления и развития личности; механизмы, принципы и закономерности процессов самоорганизации, самообразования и саморазвития; теорию тайм менеджмента
3.2.	Уметь:
3.2.1.	Умеет определять свои ресурсы и их пределы (личностные, ситуативные, временные и др.) для успешного выполнения порученной работы, ставить цели и устанавливать приоритеты собственного профессионально-карьерного развития с учетом условий, средств, личностных возможностей и временной перспективы достижения; осуществлять самоанализ и рефлекссию собственного жизненного и профессионального пути.
3.3.	Иметь навыки и (или) опыт деятельности (владеть):
3.3.1.	Владеет методиками саморегуляции эмоционально- психологических состояний в различных условиях деятельности, приемами самооценки уровня развития своих индивидуально психологических особенностей; технологиями проектирования профессионально-карьерного развития; способами планирования, организации, самоконтроля и самооценки деятельности. Применяет разнообразные способы, приемы техники самообразования и самовоспитания на основе принципов образования в течение всей жизни

4. Структура и содержание дисциплины

Код занятия	Наименование разделов и тем	Вид занятия	Семестр	Часов	Компетенции	Литература
Раздел 1. Цифровая этика и безопасность						
1.1.	Развитие информационно-коммуникационных технологий. Цифровая этика и этикет в интернет-коммуникациях	Лекции	1	2	УК-6.1	Л1.1, Л2.1
1.2.	Входное анкетирование	Сам. работа	1	2	УК-6.1	Л1.1, Л2.1
1.3.	Информационно-коммуникационные технологии в современном мире	Лабораторные	1	2	УК-6.1	Л1.1, Л2.1, Л2.2
1.4.	Аккаунты в социальных сетях как форма интернет-коммуникации	Сам. работа	1	4	УК-6.1	Л1.1, Л2.1, Л2.2
1.5.	Основы безопасности в цифровой среде. Правовые и этические нормы в интернет-коммуникации и цифровых проектах	Лекции	1	4	УК-6.1	Л1.1, Л2.1, Л2.2
1.6.	Тест по теме "Основы безопасности в цифровой среде"	Сам. работа	1	2	УК-6.1	Л1.1, Л2.1, Л2.2
1.7.	Основы деловой коммуникации в цифровой среде	Сам. работа	1	4	УК-6.1	Л1.1, Л2.1, Л2.2
1.8.	Тест по теме "Правовые и этические нормы в интернет-коммуникации и цифровых проектах"	Сам. работа	1	2	УК-6.1	Л1.1, Л2.1, Л2.2
Раздел 2. Саморазвитие в цифровой среде						
2.1.	Информационный поиск и курирование контента	Лекции	1	2	УК-6.2	Л1.1, Л2.1
2.2.	Тест по теме "Информационный поиск и курирование контента"	Сам. работа	1	2	УК-6.2	Л1.1, Л2.1
2.3.	Инструменты работы с текстовыми документами, электронными таблицами и изображениями	Лекции	1	2	УК-6.2	Л1.1, Л2.1
2.4.	Инструменты для работы с текстом, электронными	Лабораторные	1	4	УК-6.2	Л1.1, Л2.1

Код занятия	Наименование разделов и тем	Вид занятия	Семестр	Часов	Компетенции	Литература
	таблицами и изображениями					
2.5.	Основы презентации проектов	Лекции	1	2	УК-6.2	Л1.1, Л2.1, Л2.2
2.6.	Инструменты разработки электронных слайдов	Лабораторные	1	2	УК-6.2	Л1.1, Л2.1, Л2.2
2.7.	Создание электронной презентации	Сам. работа	1	10	УК-6.2	Л1.1, Л2.1, Л2.2
2.8.	Основы использования онлайн-конструкторов сайтов	Лабораторные	1	2	УК-6.2	Л1.1, Л2.1
2.9.	Создание одностраничного сайта	Сам. работа	1	10	УК-6.2	Л1.1, Л2.1
2.10.	Персональные базы знаний и конспектирование	Лекции	1	2	УК-6.2	Л1.1, Л2.1, Л2.2
2.11.	Разработка интеллект-карты	Сам. работа	1	6	УК-6.2	Л1.1, Л2.1, Л2.2
2.12.	Образовательные ресурсы сети Интернет и траектория саморазвития	Лекции	1	2	УК-6.2	Л1.1, Л2.1, Л2.2
2.13.	Подготовка к тестированию и тестирование по темам раздела	Сам. работа	1	4	УК-6.2	Л1.1, Л2.1, Л2.2
Раздел 3. Самоорганизация и командная работа в цифровой среде						
3.1.	Основы тайм-менеджмента и управления задачами	Лекции	1	2	УК-6.2	Л1.1, Л2.1
3.2.	Инструменты командной работы	Лекции	1	2	УК-6.2	Л1.1, Л2.1
3.3.	Разработка командного проекта	Лабораторные	1	2	УК-6.2	Л1.1, Л2.1, Л2.2
3.4.	Разработка цифрового проекта "Моя учебная группа"	Сам. работа	1	8	УК-6.2	Л1.1, Л2.1, Л2.2
3.5.	Подготовка к тестированию и тестирование по темам раздела	Сам. работа	1	8	УК-6.2	Л1.1, Л2.1
3.6.	Итоговая работа по дисциплине	Сам. работа	1	10	УК-6.2, УК-6.3	Л1.1, Л2.1, Л2.2
3.7.	Итоговое тестирование	Лабораторные	1	4	УК-6.2	Л1.1, Л2.1, Л2.2

5. Фонд оценочных средств

5.1. Контрольные вопросы и задания для проведения текущего контроля и промежуточной аттестации по итогам освоения дисциплины

Оценочные материалы для текущего контроля по разделам и темам дисциплины в полном объеме размещены в онлайн-курсе на образовательном портале «Цифровой университет АлтГУ» — <https://portal.edu.asu.ru/course/view.php?id=8477>.

ОЦЕНКА СФОРМИРОВАННОСТИ КОМПЕТЕНЦИИ УК-6: Способен определять и реализовывать приоритеты собственной деятельности и способы ее совершенствования на основе самооценки и образования в течение всей жизни

ПРИМЕРЫ ЗАДАНИЙ ЗАКРЫТОГО ТИПА

1. Какие механизмы лежат в основе процессов саморазвития личности?

- a) Только воздействие окружающей среды.
- b) Только внутренние усилия.
- c) Взаимодействие внутренних усилий и внешних воздействий.
- d) Только наследственные факторы.

Ответ: c) Взаимодействие внутренних усилий и внешних воздействий.

2. Какие принципы лежат в основе самообразования?

- a) Пассивное усвоение знаний от учителя.
- b) Активное взаимодействие с информацией, рефлексия и практическое применение знаний.
- c) Только запоминание информации наизусть.
- d) Случайный подход к обучению.

Ответ: b) Активное взаимодействие с информацией, рефлексия и практическое применение знаний.

3. Что такое теория тайм-менеджмента?

- a) Теория организации рабочего пространства.
- b) Теория управления временем и задачами.
- c) Теория управления финансами в организации.
- d) Теория мотивации сотрудников.

Ответ: b) Теория управления временем и задачами.

4. Какой из нижеперечисленных подходов наиболее соответствует теории тайм-менеджмента?

- a) Работа без определенного плана и контроля времени.
- b) Разделение задач на более мелкие подзадачи, установление приоритетов и эффективное использование времени.
- c) Отказ от выполнения задач, требующих много времени.
- d) Работа только в стрессовых ситуациях.

Ответ: b) Разделение задач на более мелкие подзадачи, установление приоритетов и эффективное использование времени.

5. Какие факторы влияют на формирование личности?

- a) Только генетическая предрасположенность.
- b) Только образование.
- c) Генетические, социальные, культурные и личные факторы.
- d) Только материальное положение.

Ответ: c) Генетические, социальные, культурные и личные факторы.

6. Какое влияние оказывают цифровые технологии на процессы самоорганизации?

- a) Не имеют влияния на процессы самоорганизации.
- b) Облегчают доступ к информации и инструментам, что способствует более эффективной самоорганизации.
- c) Полностью заменяют необходимость в самоорганизации.

Ответ: b) Облегчают доступ к информации и инструментам, что способствует более эффективной самоорганизации.

7. Как цифровая культура влияет на процессы самообразования?

- a) Делает процессы самообразования менее доступными.
- b) Не оказывает влияния на самообразование.
- c) Предоставляет больше возможностей для онлайн-обучения, самообучения через видеоматериалы и интерактивные курсы.

d) Устраняет необходимость в самообразовании.

Ответ: с) Предоставляет больше возможностей для онлайн-обучения, самообучения через видеоматериалы и интерактивные курсы.

8. К основным принципам эффективного _____ в условиях цифровой культуры относятся установление приоритетов и использование цифровых инструментов для планирования задач. Укажите пропущенное слово:

a) Тайм-менеджмента.

b) Обучения.

c) Самоанализа.

d) Информированности.

Ответ: a) Тайм-менеджмента.

9. Как цифровые технологии влияют на установление приоритетов и целей профессионального развития?

a) Не имеют отношения к процессу установления приоритетов и целей.

b) Создают новые задачи, мешая установлению приоритетов.

c) Облегчают доступ к информации, позволяя легче определить актуальные направления развития и установить приоритеты.

d) Препятствуют личностному и профессиональному развитию.

Ответ: c) Облегчают доступ к информации, позволяя легче определить актуальные направления развития и установить приоритеты.

10. Что такое рефлексия в процессе обучения?

a) Процесс осмысления и анализа собственного опыта и действий.

b) Периодический отдых во время учебы.

c) Запоминание информации без анализа.

d) Автоматическая оценка результатов обучения.

Ответ: a) Процесс осмысления и анализа собственного опыта и действий.

11. Какие вызовы приносит развитие цифровой культуры в работу с приоритетами?

a) Никаких вызовов, цифровая культура упрощает установку приоритетов.

b) Перегрузка информацией из-за постоянной доступности онлайн-ресурсов.

c) Процессы установки приоритетов не зависят от цифровой культуры.

d) Цифровая культура делает установку приоритетов ненужной, так как все задачи могут быть выполнены сразу.

Ответ: b) Перегрузка информацией из-за постоянной доступности онлайн-ресурсов.

12. Как цифровая культура влияет на возможности самообразования?

a) Ограничивает доступ к образовательным ресурсам.

b) Не имеет влияния на самообразование.

c) Расширяет доступ к разнообразным онлайн-курсам, видеолекциям, вебинарам и другим образовательным материалам.

d) Делает традиционные методы обучения более эффективными.

Ответ: c) Расширяет доступ к разнообразным онлайн-курсам, видеолекциям, вебинарам и другим образовательным материалам.

13. Каковы последствия самообразования на основе принципов образования в течение всей жизни?

a) Принципы образования в течение всей жизни ограничивают процесс самообразования.

b) Самообразование в течение всей жизни позволяет развиваться только в одной профессиональной области.

c) Самообразование в течение всей жизни обеспечивает постоянное обновление знаний, умений и навыков, что актуально в быстро меняющемся мире.

d) Самообразование в течение всей жизни приводит к излишней нагрузке на мозг и негативно влияет на здоровье.

Ответ: c) Самообразование в течение всей жизни обеспечивает постоянное обновление знаний, умений и навыков, что актуально в быстро меняющемся мире.

14. Процесс осознанного и намеренного самостоятельного обучения, позволяющий расширять знания и навыки вне формальных учебных заведений и способствующий личностному росту, — это:

a) Самообразование.

b) Самоанализ.

c) Информированность.

d) Тайм-менеджмент.

Ответ: а) Самообразование.

15. К каким последствиям приводит применение разнообразных способов и техник самообразования в контексте цифровой культуры?

а) Применение разнообразных способов самообразования не имеет отношения к цифровой культуре.

б) Это позволяет глубже и шире изучить различные темы, развивать креативность и критическое мышление.

с) Применение разнообразных способов самообразования усложняет процесс обучения.

Ответ: б) Это позволяет глубже и шире изучить различные темы, развивать креативность и критическое мышление.

КРИТЕРИИ ОЦЕНИВАНИЯ:

Каждое задание оценивается 1 баллом. Оценивание КИМ теоретического характера в целом:

- «зачтено» — верно выполнено более 50% заданий;

- «не зачтено» — верно выполнено 50% и менее заданий.

ПРИМЕРЫ ЗАДАНИЙ ОТКРЫТОГО ТИПА

1. Процесс осознанного и намеренного самостоятельного обучения, позволяющий расширять знания и навыки вне формальных учебных заведений, — это:

Ответ: Самообразование ИЛИ Самообучение.

2. Укажите не менее двух направлений тайм-менеджмента, которые помогают эффективно управлять временем:

Ответ: Основные направления тайм-менеджмента включают планирование задач и установку приоритетов, использование методов учета времени, избегание прокрастинации.

3. Почему саморазвитие является непрерывным процессом в жизни человека?

Ответ: Саморазвитие непрерывно, так как человек постоянно сталкивается с новыми ситуациями, требующими адаптации и роста.

4. Какова роль целей и приоритетов в саморазвитии и самоорганизации?

Ответ: Цели и приоритеты помогают сосредоточиться на важных задачах, ориентироваться на желаемый результат и эффективно использовать свои ресурсы.

5. Как развитие цифровой культуры влияет на доступ к образовательным ресурсам?

Ответ: Развитие цифровой культуры расширяет доступ к образовательным ресурсам через онлайн-курсы, видеолекции, электронные книги и образовательные платформы.

6. Какие преимущества может предоставить использование цифровых инструментов для самообразования?

Ответ: Использование цифровых инструментов для самообразования позволяет обучаться гибко, в удобное время и в разнообразных форматах.

7. Какие вызовы приносит избыток информации в контексте самообразования?

Ответ: Избыток информации может затруднить выбор качественных источников, вносить путаницу, увеличивать риск получения недостоверной или ненадежной информации.

8. Как принципы образования в течение всей жизни могут помочь в успешном самообразовании?

Ответ: Принципы образования в течение всей жизни предоставляют непрерывную возможность обучения, адаптации к изменениям и обновлению знаний.

9. Почему важно определять свои ресурсы при планировании своего развития?

Ответ: Определение своих ресурсов при планировании развития позволяет рационально распоряжаться временем и навыками, достигать результатов с максимальной эффективностью.

10. Процесс осмысления и анализа собственного опыта и действий в процессе обучения — это:

Ответ: Рефлексия.

11. Чем помогает самоанализ в достижении личных и профессиональных целей?

Ответ: Самоанализ помогает осознать сильные и слабые стороны, определить области для роста, а также следить за прогрессом в достижении личных и профессиональных целей.

12. Как цифровая культура влияет на процессы установки приоритетов?

Ответ: Цифровая культура предоставляет доступ к разнообразной информации, это способствует более точному определению приоритетов и выбору важных задач.

13. Как перегрузка информацией влияет на работу с приоритетами?

Ответ: Перегрузка информацией из-за постоянной доступности онлайн-ресурсов препятствует точной расстановке приоритетов.

14. Какие шаги включает в себя процесс планирования профессионально-карьерного пути?

Ответ: Процесс планирования профессионально-карьерного пути включает определение целей, выбор направления развития, создание плана действий.

15. Какие процессы развития личности поддерживаются такими цифровыми инструментами, как сервисы для ведения дневников, анализа данных и оценки своих действий?

Ответ: Самоанализ и рефлексия

16. Почему важно осуществлять самооценку своей деятельности?

Ответ: Самооценка деятельности помогает оценить свои сильные стороны, области для улучшения и прогресс в профессиональном росте.

17. Какие преимущества приносит организация деятельности при планировании карьеры?

Ответ: Организация деятельности при планировании карьеры способствует более эффективному использованию времени, ресурсов и возможностей для достижения желаемых результатов.

18. Укажите ключевые принципы эффективного тайм-менеджмента в контексте развития цифровой культуры:

Ответ: установление приоритетов, использование цифровых инструментов для планирования задач.

19. Укажите специальный термин для теории управления временем и задачами:

Ответ: Тайм-менеджмент.

20. Укажите не менее двух принципов, которые лежат в основе самообразования.

Ответ: Активное взаимодействие с информацией, рефлексия ИЛИ самоанализ, практическое применение знаний.

КРИТЕРИИ ОЦЕНИВАНИЯ ОТКРЫТЫХ ВОПРОСОВ

«Зачтено» — ответ полный, терминологически правильный, нет существенных недостатков, студент хорошо владеет пройденным материалом, суждения правильны.

«Не зачтено» — ответ в сущности неверен, переданы лишь отдельные фрагменты соответствующего материала или ответ не соответствует вопросу; ответ вовсе не дан.

5.2. Темы письменных работ для проведения текущего контроля (эссе, рефераты, курсовые работы и др.)

Не предусмотрено.

5.3. Фонд оценочных средств для проведения промежуточной аттестации

Промежуточная аттестация заключается в проведении в конце семестра зачета.

Обучающиеся, выполнившие в срок задания текущего контроля и набравшие не менее 60 баллов, получают зачет автоматически.

Для обучающихся, не получивших зачет по результатам текущей успеваемости, организуется зачет в форме письменного опроса по всему изученному курсу.

Контрольно-измерительный материал для письменного опроса формируется из заданий открытого типа текущего контроля, размещенных в Контрольных вопросах и заданиях для проведения текущей

аттестации по дисциплины, а также заданий текущего контроля в онлайн-курсе на образовательном портале «Цифровой университет АлтГУ». Количество заданий в письменном опросе для промежуточной аттестации - 5.

КРИТЕРИИ ОЦЕНИВАНИЯ:

Каждое задание оценивается 1 баллом.

Оценивание КИМ в целом: «зачтено» – верно выполнено более 50% заданий; «не зачтено» – верно выполнено 50% и менее 50% заданий.

6. Учебно-методическое и информационное обеспечение дисциплины

6.1. Рекомендуемая литература				
6.1.1. Основная литература				
	Авторы	Заглавие	Издательство, год	Эл. адрес
Л1.1	Гендина Н.И., Косолапова Е.В., Рябцева Л.Н.	Информационная культура личности в 2 ч. Часть 1: учебное пособие для вузов	Юрайт, 2021	https://urait.ru/bcode/477568
6.1.2. Дополнительная литература				
	Авторы	Заглавие	Издательство, год	Эл. адрес
Л2.1	Чернова, Е.В.	Информационная безопасность человека: учебное пособие для вузов	Юрайт, 2021	https://urait.ru/bcode/476294
Л2.2	Федотов, М.А.	Информационное право: учебник для вузов	Юрайт, 2020	https://urait.ru/bcode/451031
6.2. Перечень ресурсов информационно-телекоммуникационной сети "Интернет"				
	Название		Эл. адрес	
Э1	Электронный курс "Цифровая культура" на Едином образовательном портале АлтГУ. - URL: https://portal.edu.asu.ru/course/view.php?id=8477		https://portal.edu.asu.ru/course/view.php?id=8477	
Э2	Научная электронная библиотека eLIBRARY.RU - URL: https://elibrary.ru		https://elibrary.ru	
6.3. Перечень программного обеспечения				
Microsoft Office 2010 (Office 2010 Professional, № 4065231 от 08.12.2010), (бессрочно); Microsoft Windows 7 (Windows 7 Professional, № 61834699 от 22.04.2013), (бессрочно); Chrome (http://www.chromium.org/chromium-os/licenses), (бессрочно); 7-Zip (http://www.7-zip.org/license.txt), (бессрочно); AcrobatReader (http://www.images.adobe.com/content/dam/Adobe/en/legal/servicetou/Acrobat_com_Additional_TOU-en_US-20140618_1200.pdf), (бессрочно); ASTRA LINUX SPECIAL EDITION (https://astralinux.ru/products/astra-linux-special-edition/), (бессрочно); LibreOffice (https://ru.libreoffice.org/), (бессрочно); Веб-браузер Chromium (https://www.chromium.org/Home/), (бессрочно); Антивирус Касперский (https://www.kaspersky.ru/), (до 23 июня 2024); Архиватор Ark (https://apps.kde.org/ark/), (бессрочно); Okular (https://okular.kde.org/ru/download/), (бессрочно); Редактор изображений Gimp (https://www.gimp.org/), (бессрочно)				
6.4. Перечень информационных справочных систем				

Информационная справочная система
 СПС КонсультантПлюс (инсталлированный ресурс АлтГУ или <http://www.consultant.ru/>).
 Профессиональные информационные базы:
 - электронная библиотечная система Алтайского государственного университета (<http://elibrary.asu.ru/>)

7. Материально-техническое обеспечение дисциплины

Аудитория	Назначение	Оборудование
Учебная аудитория	для проведения занятий лекционного типа, занятий семинарского типа (лабораторных и(или) практических), групповых и индивидуальных консультаций, текущего контроля и промежуточной аттестации, курсового проектирования (выполнения курсовых работ), проведения практик	Стандартное оборудование (учебная мебель для обучающихся, рабочее место преподавателя, доска)
Помещение для самостоятельной работы	помещение для самостоятельной работы обучающихся	Компьютеры, ноутбуки с подключением к информационно-телекоммуникационной сети «Интернет», доступом в электронную информационно-образовательную среду АлтГУ

8. Методические указания для обучающихся по освоению дисциплины

Данная учебная дисциплина реализуется в форме освоения электронного курса, включающего материалы лекций, задания для практических занятий и самостоятельной работы, а также дополнительные материалы и ссылки рекомендуемые ресурсы. Электронный курс осваивается последовательно. К следующему учебному элементу можно будет перейти после завершения работы с предыдущим. В процессе изучения курса большое внимание уделяется самостоятельной работе студентов. Качество самостоятельной работы во многом определяется эффективной организацией работы, которая может быть достаточно индивидуальной. Однако за основу можно взять общий модуль, который включает:

1. Изучение видеозаписи лекций, ознакомление с дополнительными материалами по теме лекции (как рекомендуемыми, так и найденными самостоятельно);
2. Формирование конкретных прикладных навыков и закрепление тем каждого раздела в форме практических занятий и самостоятельной работы. Практические занятия предполагают выполнение заданий по определенной инструкции, выполнение заданий для самостоятельной работы может потребовать самостоятельного поиска верного решения.
3. Степень освоения некоторых тем проверяется с помощью тестирования. Прохождение тестов в разделах курса не занимает много времени, но рекомендуется предварительно освежить содержание соответствующих тем с помощью материалов курса или самостоятельного информационного поиска.

Важной задачей освоения данной дисциплины следует считать изучение основ культуры учебного труда и отдыха, самоменеджмента, организации самовоспитания, самообразования, саморазвития в вузе. Последовательная, размеренная и систематическая работа над освоением дисциплины должна стать полезным учебным опытом, открывающим возможности эффективного обучения в течение всей жизни.

МИНОБРНАУКИ РОССИИ

федеральное государственное бюджетное образовательное учреждение высшего образования
«Алтайский государственный университет»

Цифровая культура в профессиональной деятельности

рабочая программа дисциплины

Закреплена за кафедрой	Кафедра социальной психологии и педагогического образования
Направление подготовки	37.05.01. Клиническая психология
Специализация	Патопсихологическая диагностика и когнитивно-поведенческая психотерапия
Форма обучения	Очная
Общая трудоемкость	6 ЗЕТ
Учебный план	37_05_01_Клиническая психология_ПДиКПП-2023

Часов по учебному плану	216	Виды контроля по семестрам
в том числе:		экзамены: 2
аудиторные занятия	72	
самостоятельная работа	117	
контроль	27	

Распределение часов по семестрам

Курс (семестр)	1 (2)		Итого	
	Неделя 23			
Вид занятий	УП	РПД	УП	РПД
Лабораторные	72	72	72	72
Сам. работа	117	117	117	117
Часы на контроль	27	27	27	27
Итого	216	216	216	216

Программу составил(и):

к. пед. н, доцент, Кравченко Г.В;преподаватель, Миненков С.П.

Рецензент(ы):

Рабочая программа дисциплины

Цифровая культура в профессиональной деятельности

разработана в соответствии с ФГОС:

Федеральный государственный образовательный стандарт высшего образования - специалитет по специальности 37.05.01 Клиническая психология (приказ Минобрнауки России от 26.05.2020 г. № 683)

составлена на основании учебного плана:

37.05.01 Клиническая психология

утвержденного учёным советом вуза от 26.06.2023 протокол № 4.

Рабочая программа одобрена на заседании кафедры

Кафедра социальной психологии и педагогического образования

Протокол от 28.06.2022 г. № 12

Срок действия программы: 2021-2023 уч. г.

Заведующий кафедрой

Волкова Т.Г. , доцент,зав каф

Визирование РПД для исполнения в очередном учебном году

Рабочая программа пересмотрена, обсуждена и одобрена для исполнения в 2023-2024 учебном году на заседании кафедры

Кафедра социальной психологии и педагогического образования

Протокол от 28.06.2022 г. № 12

Заведующий кафедрой *Волкова Т.Г. , доцент,зав каф*

1. Цели освоения дисциплины

1.1.	Обоснование целостного и системного понимания вероятностной парадигмы и статистического подхода в описании экспериментальных данных в области психологии.
------	---

2. Место дисциплины в структуре ООП

Цикл (раздел) ООП: Б1.О.02

3. Компетенции обучающегося, формируемые в результате освоения дисциплины

ОПК-11	Способен понимать принципы работы современных информационных технологий и использовать их для решения задач профессиональной деятельности
ОПК-11.1	Знает принципы работы современных информационных технологий
ОПК-11.2	Умеет применить современные информационные технологии для решения профессиональных задач
ОПК-11.3	Владеет современными информационными технологиями для организации психологических исследований

В результате освоения дисциплины обучающийся должен

3.1.	Знать:
3.1.1.	о возможностях и ограничениях математических и статистических методов для решения широкого класса профессиональных задач; современные психологические технологии решения задач в различных областях профессиональной деятельности;
3.2.	Уметь:
3.2.1.	применять стандартные алгоритмы статистического анализа экспериментальных данных; выбирать адекватные психологические технологии и статистические методы в процессе планирования исследования и проведения доказательств выдвигаемых гипотез; самостоятельно проводить обработку данных с помощью стандартных статистических пакетов;
3.3.	Иметь навыки и (или) опыт деятельности (владеть):
3.3.1.	профессиональной работы в стандартном статистическом пакете типа SPSS; интерпретации результатов статистического анализа.

4. Структура и содержание дисциплины

Код занятия	Наименование разделов и тем	Вид занятия	Семестр	Часов	Компетенции	Литература
Раздел 1. Введение в программирование на языке Python, знакомство со средами разработки Jupyter Notebook и GoogleColab						
1.1.	Установка фреймворка Anaconda. Настройка рабочего окружения. Знакомство со средой программирования Jupyter Notebook. Знакомство с облачной средой разработки	Лабораторные	2	6	ОПК-11.1, ОПК-11.2, ОПК-11.3	Л1.1, Л1.2, Л1.3, Л2.1, Л2.2

Код занятия	Наименование разделов и тем	Вид занятия	Семестр	Часов	Компетенции	Литература
	Google Colab. Преимущества и особенности Python.					
1.2.	Установка фреймворка Anaconda. Настройка рабочего окружения. Знакомство со средой программирования Jupyter Notebook. Знакомство с облачной средой разработки Google Colab. Преимущества и особенности Python.	Сам. работа	2	4	ОПК-11.1, ОПК-11.2, ОПК-11.3	Л1.1, Л1.2, Л1.3, Л2.1, Л2.2
Раздел 2. Загрузка данных в рабочую среду. Визуализация данных и описательная статистика. Корреляционно-регрессионный анализ						
2.1.	Библиотека Pandas для обработки и анализа данных. Считывание больших данных чанками (порциями). Библиотека NumPy. Визуализация с помощью библиотек Matplotlib и Seaborn. Типы данных. Кросс-таблицы, группировка, сортировка и агрегирование данных. Корреляционный анализ. Линейная регрессия. Основы работы с библиотекой scikit-learn	Лабораторные	2	16	ОПК-11.1, ОПК-11.2, ОПК-11.3	Л1.1, Л1.2, Л1.3, Л2.1, Л2.2
2.2.	Библиотека Pandas для обработки и анализа данных. Считывание больших данных чанками (порциями). Библиотека NumPy. Визуализация с помощью библиотек Matplotlib и Seaborn. Типы данных. Кросс-таблицы, группировка, сортировка и агрегирование данных. Корреляционный анализ. Линейная регрессия. Основы работы с библиотекой scikit-learn	Сам. работа	2	16	ОПК-11.1, ОПК-11.2, ОПК-11.3	Л1.1, Л1.2, Л1.3, Л2.1, Л2.2
Раздел 3. Типовые задачи машинного обучения: кластеризация, классификация и регрессия						

Код занятия	Наименование разделов и тем	Вид занятия	Семестр	Часов	Компетенции	Литература
3.1.	Избранные методы кластеризации данных (k-means, иерархическая и спектральная кластеризация, DBSCAN). Задачи обучения с учителем. Понятие переобучения. Деревья решений для задач классификации и регрессии. Методы, основанные на деревьях решений: Random Forest, XGBoost и CatBoost. Метрики качества обучения и валидация	Лабораторные	2	14	ОПК-11.1, ОПК-11.2, ОПК-11.3	Л1.1, Л1.2, Л1.3, Л2.1, Л2.2
3.2.	Избранные методы кластеризации данных (k-means, иерархическая и спектральная кластеризация, DBSCAN). Задачи обучения с учителем. Понятие переобучения. Деревья решений для задач классификации и регрессии. Методы, основанные на деревьях решений: Random Forest, XGBoost и CatBoost. Метрики качества обучения и валидация	Сам. работа	2	18	ОПК-11.1, ОПК-11.2, ОПК-11.3	Л1.1, Л1.2, Л1.3, Л2.1, Л2.2
Раздел 4. Введение в нейронные сети и глубокое обучение						
4.1.	Полносвязные нейронные сети. Фреймворк TensorFlow и инструментарий Keras для построения нейронных сетей. Контроль переобучения. Классификация и регрессия с помощью нейронных сетей.	Лабораторные	2	12	ОПК-11.1, ОПК-11.2, ОПК-11.3	Л1.1, Л1.2, Л1.3, Л2.1, Л2.2
4.2.	Полносвязные нейронные сети. Фреймворк TensorFlow и инструментарий Keras для построения нейронных сетей. Контроль переобучения. Классификация и регрессия с помощью нейронных сетей.	Сам. работа	2	12	ОПК-11.1, ОПК-11.2, ОПК-11.3	Л1.1, Л1.2, Л1.3, Л2.1, Л2.2

Код занятия	Наименование разделов и тем	Вид занятия	Семестр	Часов	Компетенции	Литература
4.3.	Полносвязные нейронные сети. Фреймворк TensorFlow и инструментарий Keras для построения нейронных сетей. Контроль переобучения. Классификация и регрессия с помощью нейронных сетей.	Сам. работа	2	12	ОПК-11.1, ОПК-11.2, ОПК-11.3	Л1.1, Л1.2, Л1.3, Л2.1, Л2.2
Раздел 5. Сверточные нейронные сети в задачах анализа изображений						
5.1.	Идеи, лежащие в основе сверточной нейронной сети, ее преимущество в сравнении с полносвязной нейронной сетью в задачах обработки изображений. Инструментарий Keras для построения сверточных нейронных сетей. Предобученные нейронные сети и перенос обучения. Примеры задач компьютерного зрения	Лабораторные	2	8	ОПК-11.1, ОПК-11.2, ОПК-11.3	Л1.1, Л1.2, Л1.3, Л2.1, Л2.2
5.2.	Идеи, лежащие в основе сверточной нейронной сети, ее преимущество в сравнении с полносвязной нейронной сетью в задачах обработки изображений. Инструментарий Keras для построения сверточных нейронных сетей. Предобученные нейронные сети и перенос обучения. Примеры задач компьютерного зрения	Сам. работа	2	12	ОПК-11.1, ОПК-11.2, ОПК-11.3	Л1.1, Л1.2, Л1.3, Л2.1, Л2.2
Раздел 6. Нейронные сети в задачах анализа текста. Конструирование чат-ботов						
6.1.	Нейронные сети в задачах анализа текста. Конструирование чат-ботов	Сам. работа	2	7	ОПК-11.1, ОПК-11.2, ОПК-11.3	
6.2.	Особенности обработки естественных языков. Векторная модель текста и классификация длинных текстов. Базовые нейросетевые методы работы с	Лабораторные	2	8	ОПК-11.1, ОПК-11.2, ОПК-11.3	Л1.1, Л1.2, Л1.3, Л2.1, Л2.2

Код занятия	Наименование разделов и тем	Вид занятия	Семестр	Часов	Компетенции	Литература
	текстами. Языковые модели и генерация текста. Прикладные задачи обработки текста. Конструирование чат-ботов.					
6.3.	Особенности обработки естественных языков. Векторная модель текста и классификация длинных текстов. Базовые нейросетевые методы работы с текстами. Языковые модели и генерация текста. Прикладные задачи обработки текста. Конструирование чат-ботов.	Сам. работа	2	12	ОПК-11.1, ОПК-11.2, ОПК-11.3	Л1.1, Л1.2, Л1.3, Л2.1, Л2.2
Раздел 7. Сервисы, использующих технологии искусственного интеллекта						
7.1.	Обзор готовых сервисов, использующих технологии машинного обучения для решения прикладных задач	Лабораторные	2	8	ОПК-11.1, ОПК-11.2, ОПК-11.3	Л1.1, Л1.2, Л1.3, Л2.1, Л2.2
7.2.	Сервисы, использующих технологии искусственного интеллекта	Сам. работа	2	12	ОПК-11.1, ОПК-11.2, ОПК-11.3	
7.3.	Обзор готовых сервисов, использующих технологии машинного обучения для решения прикладных задач	Сам. работа	2	12	ОПК-11.1, ОПК-11.2, ОПК-11.3	Л1.1, Л1.2, Л1.3, Л2.1, Л2.2

5. Фонд оценочных средств

5.1. Контрольные вопросы и задания для проведения текущего контроля и промежуточной аттестации по итогам освоения дисциплины
Прикреплены в приложении.
5.2. Темы письменных работ для проведения текущего контроля (эссе, рефераты, курсовые работы и др.)
Не предусмотрено.
5.3. Фонд оценочных средств для проведения промежуточной аттестации
файл в Приложении.

Приложения

Приложение 1.  [ФОС количественные методы 37_05_02.doc](#)

6. Учебно-методическое и информационное обеспечение дисциплины

6.1. Рекомендуемая литература

6.1.1. Основная литература

	Авторы	Заглавие	Издательство, год	Эл. адрес
Л1.1	Гласнер, Э.	Глубокое обучение без математики. Том 1:	ДМК Пресс, 2019	https://e.lanbook.com/book/131696
Л1.2	Гласнер, Э.	Глубокое обучение без математики. Том 2. Практика :	, 2020	https://e.lanbook.com/book/131710
Л1.3	Гудфеллоу Я., Бенджио И., Курвилль А.	Глубокое обучение / пер. с англ. А. А. Слинкина. – 2-е изд., испр. – 652 с.:	М: ДМК Пресс, 2018	https://e.lanbook.com/book/107901

6.1.2. Дополнительная литература

	Авторы	Заглавие	Издательство, год	Эл. адрес
Л2.1	Ганегедара Т.	Обработка естественного языка с TensorFlow. — 382 с.:	М.: ДМК Пресс, 2020	https://e.lanbook.com/book/140584
Л2.2	Ын Анналин, Су Кеннет	Теоретический минимум по Big Data. Всё, что нужно знать о больших данных:	Спб.: Питер, 2019	

6.2. Перечень ресурсов информационно-телекоммуникационной сети "Интернет"

	Название	Эл. адрес
Э1	Мастерская «Математические методы в психологии»	http://www.psychology-online.net
Э2	Информационный портал Московского городского научно-исследовательского семинара «Математическая психология», руководители Митина О.В. и Куравский Л.С.	http://www.it.mgppu.ru
Э3	Научный электронный журнал «Психологические исследования»	http://psystudy.ru
Э4	Научный журнал «Моделирование и анализ данных», Главный редактор – Л.С. Куравский	http://psyjournals.ru/mad/
Э5	British Journal of Mathematical and Statistical Psychology Edited By: T.Baguley (ISSN)2044-8317	http://onlinelibrary.wiley.com/journal/10.1111/
Э6	Journal of Mathematical Psychology (USA) Editor-in-Chief: J. Myung	http://www.journals.elsevier.com/journal-of-mathematical-psychology/
Э7	Количественные методы – I	https://portal.edu.asu.ru/course/view.php?id=2467
Э8	Количественные методы - III	https://portal.edu.asu.ru/course/view.php?id=690

Э9	курс в Moodle Цифровая культура в профессиональной деятельности	https://portal.edu.asu.ru/course/view.php?id=8718
Э10	Ng. A. Machine Learning.	http://coursera.org
Э11	Нейронные сети и компьютерное зрение	https://stepik.org/lesson/223828/
Э12	Нейронные сети и обработка текста	https://stepik.org/lesson/225309
Э13	Профессиональный информационно-аналитический ресурс, посвященный машинному обучению, распознаванию образов и интеллектуальному анализу данных.	http://machinelearning.ru
Э14	UCIMachineLearningRepository — репозиторий наборов данных для машинного обучения	http://archive.ics.uci.edu/ml/
Э15	IAPREducationCommittee&Resources — коллекция ссылок на образовательные ресурсы по распознаванию образов, машинному обучению, обработке сигналов, обработке изображений и компьютерному зрению, поддерживаемая Международной ассоциацией распознавания образов	http://homepages.inf.ed.ac.uk/rbf/IAPR/index.php
Э16	Андрей Созыкин Учебный курс «Программирование нейросетей на Python»	https://www.asozykin.ru/courses/nnpython
6.3. Перечень программного обеспечения		
Microsoft Office, Microsoft Windows, 7-Zip, AcrobatReader Текущая лицензионная версия статистического пакета SPSS.		
6.4. Перечень информационных справочных систем		
Электронная библиотечная система Алтайского государственного университета (http://elibrary.asu.ru/); Научная электронная библиотека elibrary (http://elibrary.ru/); Электронная база данных «Scopus» (http://www.scopus.com)		

7. Материально-техническое обеспечение дисциплины

Аудитория	Назначение	Оборудование
Учебная аудитория	для проведения занятий лекционного типа, занятий семинарского типа (лабораторных и(или) практических), групповых и индивидуальных консультаций, текущего контроля и промежуточной аттестации, курсового проектирования (выполнения курсовых работ), проведения практик	Стандартное оборудование (учебная мебель для обучающихся, рабочее место преподавателя, доска)
Помещение для самостоятельной работы	помещение для самостоятельной работы обучающихся	Компьютеры, ноутбуки с подключением к информационно-телекоммуникационной сети «Интернет», доступом в электронную информационно-образовательную среду АлтГУ
107Л	лаборатория информационных технологий - компьютерный класс - учебная аудитория для проведения занятий семинарского типа (лабораторных и(или) практических);	Учебная мебель на 18 посадочных мест; компьютеры: марка HP, модель ProOne 400 - 18 единиц; проектор: марка SMART, модель UF70 - 1 единица;

Аудитория	Назначение	Оборудование
	проведения групповых и индивидуальных консультаций, текущего контроля и промежуточной аттестации	интерактивная доска: марка SMART Board модель SMB680 - 1 единица

8. Методические указания для обучающихся по освоению дисциплины

Методические указания по дисциплине см. в учебном пособии:
Янова Н.Г. "Измерение и прогнозирование в психологии", Азбука, 2017, с.74-95

МИНОБРНАУКИ РОССИИ

федеральное государственное бюджетное образовательное учреждение высшего образования
«Алтайский государственный университет»

Дизайн исследований в клинической психологии

рабочая программа дисциплины

Закреплена за кафедрой	Кафедра клинической психологии
Направление подготовки	37.05.01. Клиническая психология
Специализация	Патопсихологическая диагностика и когнитивно-поведенческая психотерапия
Форма обучения	Очная
Общая трудоемкость	3 ЗЕТ
Учебный план	37_05_01_Клиническая психология_ПДиКПП-2023

Часов по учебному плану	108	Виды контроля по семестрам
в том числе:		зачеты: 4
аудиторные занятия	36	курсовой проект: 4
самостоятельная работа	72	

Распределение часов по семестрам

Курс (семестр)	2 (4)		Итого	
	Неделя			
Вид занятий	УП	РПД	УП	РПД
Лабораторные	36	36	36	36
Сам. работа	72	72	72	72
Итого	108	108	108	108

Программу составил(и):

канд.психол.н., доцент, Кузьмина Анна Сергеевна

Рецензент(ы):

Ст.преп, Прайзендорф Екатерина Сергеевна

Рабочая программа дисциплины

Дизайн исследований в клинической психологии

разработана в соответствии с ФГОС:

Федеральный государственный образовательный стандарт высшего образования - специалитет по специальности 37.05.01 Клиническая психология (приказ Минобрнауки России от 26.05.2020 г. № 683)

составлена на основании учебного плана:

37.05.01 Клиническая психология

утвержденного учёным советом вуза от 26.06.2023 протокол № 4.

Рабочая программа одобрена на заседании кафедры

Кафедра клинической психологии

Протокол от 31.08.2023 г. № 1

Срок действия программы: 2023-2024 уч. г.

Заведующий кафедрой

канд.психол.н., доцент Труевцев Дмитрий Владимирович

Визирование РПД для исполнения в очередном учебном году

Рабочая программа пересмотрена, обсуждена и одобрена для исполнения в 2023-2024 учебном году на заседании кафедры

Кафедра клинической психологии

Протокол от 31.08.2023 г. № 1

Заведующий кафедрой *канд.психол.н., доцент Труевцев Дмитрий Владимирович*

1. Цели освоения дисциплины

1.1.	<ul style="list-style-type: none"> - подготовка специалиста к профессиональной деятельности в области психологии; - формирование у студентов психологического сознания и мышления, овладение категориями научной психологии, принципами и методами психологического исследования, подходами к изучению психических явлений; - формирование представлений о методологических особенностях структуры знания в клинической психологии; - ознакомление со спецификой и научными подходами к методологическим проблемам клинической психологии;
------	--

2. Место дисциплины в структуре ООП

Цикл (раздел) ООП: **Б1.О.02.ДВ.01**

3. Компетенции обучающегося, формируемые в результате освоения дисциплины

ОПК-1	Способен осуществлять научное исследование в сфере профессиональной деятельности на основе современной методологии
ОПК-1.1	Знает основные положения современной методологии психологии, принципы их приложения к организации научного исследования
ОПК-1.2	Разрабатывает структуру научного исследования и проектирует исследовательский дизайн в соответствии с методологическими и методическими требованиями к организации научных исследований
ОПК-1.3	Владеет способами организации количественного и качественного научного исследования

В результате освоения дисциплины обучающийся должен

3.1.	Знать:
3.1.1.	<ul style="list-style-type: none"> -основные методологические проблемы клинической психологии; -теоретические концепции, понятия, категории, принципы, классификации клинической психологии; -особенности и ограничения методов исследований в клинической психологии
3.2.	Уметь:
3.2.1.	<ul style="list-style-type: none"> - синтезировать знания, полученные в основных курсах специальности и специализаций по клинической психологии; - анализировать основные методологические проблемы современной клинической психологии
3.3.	Иметь навыки и (или) опыт деятельности (владеть):
3.3.1.	<ul style="list-style-type: none"> -основными подходами к анализу методологических проблем современной клинической психологии, приемами выбора и адаптации методов и методик исследования, разработанных в различных психологических школах; - навыками планирования психологического исследования.

4. Структура и содержание дисциплины

Код занятия	Наименование разделов и тем	Вид занятия	Семестр	Часов	Компетенции	Литература
Раздел 1. Теоретическое и эмпирическое знание в психологии. История эмпирического и теоретического метода.						

Код занятия	Наименование разделов и тем	Вид занятия	Семестр	Часов	Компетенции	Литература
1.1.	Исторический экскурс в историю эксперимента как общенаучного метода познания.	Лабораторные	4	2	ОПК-1.1, ОПК-1.2, ОПК-1.3	Л2.2, Л1.1, Л2.1
1.2.	Введение в теоретическое и эмпирическое знание	Лабораторные	4	2	ОПК-1.1, ОПК-1.2, ОПК-1.3	
1.3.	История эксперимента как общенаучный метод познания	Сам. работа	4	4	ОПК-1.1, ОПК-1.2, ОПК-1.3	Л2.2, Л1.1, Л2.1
1.4.	Наука, псевдонаука, лженаука	Сам. работа	4	4	ОПК-1.1, ОПК-1.2, ОПК-1.3	Л2.2, Л1.1, Л2.1
1.5.	Задачи исследовательской экспериментальной психологии, философия эксперимента как общенаучного метода познания.	Лабораторные	4	2	ОПК-1.1, ОПК-1.2, ОПК-1.3	Л2.2, Л1.1, Л2.1
1.6.	Валидность и надежность экспериментального исследования.	Сам. работа	4	4	ОПК-1.1, ОПК-1.2, ОПК-1.3	
1.7.	Задачи исследовательской экспериментальной психологии, философия эксперимента как общенаучного метода познания.	Лабораторные	4	2	ОПК-1.1, ОПК-1.2, ОПК-1.3	Л2.2, Л1.1, Л2.1
1.8.	Единство темы, проблемы, гипотез, задач, цели и экспериментального планирования	Лабораторные	4	2	ОПК-1.1, ОПК-1.2, ОПК-1.3	
1.9.	Операционализация основных понятий своего экспериментального исследования.	Лабораторные	4	2	ОПК-1.1, ОПК-1.2, ОПК-1.3	Л2.2, Л1.1, Л2.1
1.10.	Статистическая значимость и статистические ошибки	Лабораторные	4	2	ОПК-1.1, ОПК-1.2, ОПК-1.3	
Раздел 2. Методология экспериментального психологического исследования. Экспериментальная проблема и гипотеза. Теория психологического эксперимента. Планирование эксперимента и контроль переменных. Квазиэксперимент.						
2.1.	Обыденная жизнь, научная терминология и проблема. Виды проблем, критерии научной проблемы.	Лабораторные	4	2	ОПК-1.1, ОПК-1.2, ОПК-1.3	Л2.2, Л1.1, Л2.1

Код занятия	Наименование разделов и тем	Вид занятия	Семестр	Часов	Компетенции	Литература
	Правила формирования выборки испытуемых					
2.2.	Методология экспериментального психологического исследования. Экспериментальная проблема и гипотеза. Планирование эксперимента. Способы контроля побочных переменных.	Сам. работа	4	4	ОПК-1.1, ОПК-1.2, ОПК-1.3	Л2.2, Л1.1, Л2.1
2.3.	Методы контроля влияния личности испытуемого и экспериментатора на результаты эксперимента. Квазиэксперимент	Лабораторные	4	2	ОПК-1.1, ОПК-1.2, ОПК-1.3	Л2.2, Л1.1, Л2.1
2.4.	Контроль влияния личности испытуемого и экспериментатора на результаты эксперимента. Типы переменных и способы формирования выборки	Сам. работа	4	4	ОПК-1.1, ОПК-1.2, ОПК-1.3	Л2.2, Л1.1, Л2.1
2.5.	Отличительные черты научных теорий: верифицируемость и фальсифицируемость. Нуль-гипотеза, ошибки первого и второго рода. Креативное мышление в науке	Лабораторные	4	2	ОПК-1.1, ОПК-1.2, ОПК-1.3	Л2.2, Л1.1, Л2.1
2.6.	Отличительные черты научных теорий: верифицируемость и фальсифицируемость. Нуль-гипотеза, ошибки первого и второго рода	Лабораторные	4	2	ОПК-1.1, ОПК-1.2, ОПК-1.3	Л2.2, Л1.1, Л2.1
Раздел 3. Классификация исследовательских методов в психологии. Экспериментальные планы. Корреляционные исследования						
3.1.	Переменные в эксперименте. НП как фактор. Уровень, фактор и экспериментальное условие. Количество экспериментальных условий в однофакторном и многофакторном экспериментах	Сам. работа	4	6	ОПК-1.1, ОПК-1.2, ОПК-1.3	Л2.2, Л1.1, Л2.1

Код занятия	Наименование разделов и тем	Вид занятия	Семестр	Часов	Компетенции	Литература
3.2.	Инструкция. Правила формулирования. Побочные эффекты неправильно сформулированной инструкции. Разработка идей для психологических исследований. Эмпирические индикаторы основных переменных	Лабораторные	4	2	ОПК-1.1, ОПК-1.2, ОПК-1.3	Л2.2, Л1.1, Л2.1
3.3.	Дискретная и непрерывная НП, меж- и внутригрупповая, управляемая и субъектная (субъективная) – особенности при экспериментальном планировании и взаимосвязь с типом измерительной шкалы.	Сам. работа	4	6	ОПК-1.1, ОПК-1.2, ОПК-1.3	Л2.2, Л1.1, Л2.1
3.4.	Двух- и многоуровневые экспериментальные планы	Лабораторные	4	2	ОПК-1.1, ОПК-1.2, ОПК-1.3	Л2.2, Л1.1, Л2.1

**Раздел 4. Систематизация и специфика экспериментальных исследований в различных областях психологии (сенсорных, перцептивных, мнемических процессов, внимания).
Факторные экспериментальные планы**

4.1.	Факторный план: преимущества перед однофакторными планами, гипотезы. Основные эффекты и взаимодействие	Сам. работа	4	4	ОПК-1.1, ОПК-1.2, ОПК-1.3	Л2.2, Л1.1, Л2.1
4.2.	Основные эффекты и взаимодействия в факторном эксперименте: гипотезы, расчеты, визуализация, интерпретация	Лабораторные	4	2	ОПК-1.1, ОПК-1.2, ОПК-1.3	Л2.2, Л1.1, Л2.1
4.3.	Виды организации, планирования и представления факторных экспериментальных планов: цифровая, матричная, латинская и греко-латинская формы и нестинг	Лабораторные	4	2	ОПК-1.1, ОПК-1.2, ОПК-1.3	Л2.2, Л1.1, Л2.1
4.4.	Специфика экспериментальных исследований в различных областях психологии (сенсорных,	Лабораторные	4	2	ОПК-1.1, ОПК-1.2, ОПК-1.3	Л2.2, Л1.1, Л2.1

Код занятия	Наименование разделов и тем	Вид занятия	Семестр	Часов	Компетенции	Литература
	перцептивных, мнемических процессов, внимания).					
4.5.	Формы представления результатов факторных планов. Виды факторных планов	Сам. работа	4	3	ОПК-1.1, ОПК-1.2, ОПК-1.3	Л2.2, Л1.1, Л2.1
4.6.	Виды взаимодействия: нулевое, сходящееся, расходящееся, пересекающееся. Примеры экспериментальных исследований. Визуализация и интерпретация результатов факторного эксперимента	Лабораторные	4	1	ОПК-1.1, ОПК-1.2, ОПК-1.3	Л2.2, Л1.1, Л2.1
4.7.	Виды взаимодействия в факторном эксперименте. Наличие и отсутствие основных эффектов в факторном эксперименте. Количество испытуемых и исследовательских выборок как производная от типа факторного экспериментального плана	Сам. работа	4	4	ОПК-1.1, ОПК-1.2, ОПК-1.3	Л2.2, Л1.1, Л2.1
4.8.	Экспериментальные исследования в психологии как иллюстрация статистически значимого взаимодействия	Сам. работа	4	6	ОПК-1.1, ОПК-1.2, ОПК-1.3	Л2.2, Л1.1, Л2.1
4.9.	Экспериментальные исследования в психологии как иллюстрация статистически значимого взаимодействия	Лабораторные	4	1	ОПК-1.1, ОПК-1.2, ОПК-1.3	Л2.2, Л1.1, Л2.1
4.10.	Экспериментальные исследования в психологии как иллюстрация статистически значимого взаимодействия	Сам. работа	4	6	ОПК-1.1, ОПК-1.2, ОПК-1.3	Л2.2, Л1.1, Л2.1
Раздел 5. Измерение в психологии. Анализ и представление результатов психологического исследования. Математико-статистические методы анализа данных экспериментального исследования						

Код занятия	Наименование разделов и тем	Вид занятия	Семестр	Часов	Компетенции	Литература
5.1.	Дисперсионный анализ: однофакторный. Дисперсия меж- и внутригрупповая. Метод контрастов и апостериорных критериев. Программа SPSS.	Лабораторные	4	1	ОПК-1.1, ОПК-1.2, ОПК-1.3	Л2.2, Л1.1, Л2.1
5.2.	Многофакторный и многомерный дисперсионный анализ	Сам. работа	4	6	ОПК-1.1, ОПК-1.2, ОПК-1.3	Л2.2, Л1.1, Л2.1
5.3.	Особенности ввода данных, расчетов и анализа результатов многофакторных экспериментов и экспериментов с множеством зависимых переменных в программе SPSS с помощью дисперсионного анализа	Сам. работа	4	6	ОПК-1.1, ОПК-1.2, ОПК-1.3	Л2.2, Л1.1, Л2.1
5.4.	Дисперсионный анализ с повторными измерениями как способ обработки данных эксперимента с внутригрупповой или внутригрупповыми независимыми переменными	Лабораторные	4	1	ОПК-1.1, ОПК-1.2, ОПК-1.3	Л2.2, Л1.1, Л2.1
5.5.	Непараметрические критерии различия средних в подгруппах в анализе результатов одно- и многофакторных экспериментов в психологии.	Сам. работа	4	5	ОПК-1.1, ОПК-1.2, ОПК-1.3	Л2.2, Л1.1, Л2.1

5. Фонд оценочных средств

5.1. Контрольные вопросы и задания для проведения текущего контроля и промежуточной аттестации по итогам освоения дисциплины


Инструкция. Правила формулирования. Побочные эффекты неправильно сформулированной инструкции.

2. Постановка эмпирических вопросов касательно обыденных или философских вопросов, перевод проблемы с языка повседневности на язык психологической науки: примеры, аналитический разбор правил и ошибок формулировки. Эмпирический вопрос как основа экспериментальной гипотезы.

3. Отличительные черты научных теорий: верифицируемость и фальсифицируемость. Креативное мышление в науке (включает процесс определения значимых связей между кажущимися бессвязными идеями и использование этих связей для создания экспериментов).

4. Нуль-гипотеза и альтернативная гипотеза в экспериментальном исследовании, вероятность ошибки первого и второго рода. Статистика вывода.

5. Стратегии построения исследовательских групп: рандомизация; попарный отбор; рандомизация с выделением страт; приближенное моделирование; репрезентативное моделирование; привлечение реальных групп.

<p>6. Зависимая (ЗП) и независимая (НП) переменные. Виды НП, уровни НП, экспериментальные условия в однофакторном и многофакторном экспериментальном исследовании. Отношения между переменными.</p> <p>7. Способы контроля побочных переменных: элиминация; создание константных условий; балансировка эффекта от действия внешних переменных; балансировка с выделением внешней переменной, экспериментальный план Соломона для четырех групп, контрбалансировка или позиционное уравнивание (прямое и обратное позиционное уравнивание); рандомизация.</p> <p>8. Виды однофакторных экспериментальных планов: преимущества и недостатки, особенности планирования, реализации, примеры.</p> <p>9. Виды многофакторных планов, основные эффекты и взаимодействия. Преимущества и недостатки многофакторных планов в эксперименте.</p> <p>10. Виды дисперсионного анализа в задачах обработки данных однофакторных и многофакторных экспериментальных исследований с разным количеством факторов, разным типом независимых и зависимых переменных, разным количеством уровней факторов.</p>
5.2. Темы письменных работ для проведения текущего контроля (эссе, рефераты, курсовые работы и др.)
<p>1. Факторные планы: основные эффекты и взаимодействие. Анализ известных экспериментов в клинической психологии.</p> <p>2. Факторные планы: основные эффекты и взаимодействие. Анализ известных экспериментов в социальной психологии.</p> <p>3. Факторные планы: основные эффекты и взаимодействие. Анализ известных экспериментов в возрастной психологии.</p> <p>4. Феномен взаимодействия в факторных планах. Основное влияние в контрастных условиях второго фактора.</p> <p>5. Анализ планов «личность-среда» в психологии.</p> <p>6. Особенности применения одномерного дисперсионного анализа в обработке и интерпретации данных психологического эксперимента.</p>
5.3. Фонд оценочных средств для проведения промежуточной аттестации
См. приложение
Приложения
Приложение 1.  ФОС_Дизайн исследований в клинической психологии.doc

6. Учебно-методическое и информационное обеспечение дисциплины

6.1. Рекомендуемая литература				
6.1.1. Основная литература				
	Авторы	Заглавие	Издательство, год	Эл. адрес
Л1.1	Сидоров П.И., Парняков А.В	Клиническая психология: учебник	ГЭОТАР-Медиа, 2010	http://www.studentlibrary.ru/book/ISBN9785970414071.html
6.1.2. Дополнительная литература				
	Авторы	Заглавие	Издательство, год	Эл. адрес
Л2.1	Кулганов В. А., Белов В. Г., Парфенов Ю. А.	Прикладная клиническая психология: Учебники и учебные пособия для ВУЗов	Санкт-Петербургский государственный институт психологии и социальной работы, 2012	http://biblioclub.ru/index.php?page=book_red&id=277334
Л2.2	Артемьева О. А.	КАЧЕСТВЕННЫЕ И КОЛИЧЕСТВЕННЫЕ	М.:Издательство Юрайт, 2018	https://biblio-online.ru/book/830E09

	МЕТОДЫ ИССЛЕДОВАНИЯ В ПСИХОЛОГИИ 2-е изд., испр. и доп. Учебное пособие для бакалавриата и магистратуры: Гриф УМО ВО		1D-5D0A-4300-A FED-8F0C1700C D4A
6.2. Перечень ресурсов информационно-телекоммуникационной сети "Интернет"			
	Название	Эл. адрес	
Э1	ЭБС издательства «Лань»	https://e.lanbook.com/	
Э2	ЭБС «Университетская библиотека online»	https://biblioclub.ru/	
Э3	ЭБС издательства «Юрайт»	https://www.biblio-online.ru	
Э4	ЭБС АлтГУ	http://elibrary.asu.ru/	
Э5	Дизайн исследований в клинической психологии	https://portal.edu.asu.ru/course/view.php?id=8661	
6.3. Перечень программного обеспечения			
Microsoft Windows Microsoft Office 7-Zip AcrobatReader			
6.4. Перечень информационных справочных систем			
ЭБС издательства «Лань» ЭБС «Университетская библиотека online» ЭБС издательства «Юрайт» ЭБС АлтГУ			

7. Материально-техническое обеспечение дисциплины

Аудитория	Назначение	Оборудование
313Л	лаборатория "Общепсихологического и психолого-педагогического практи-кума" - учебная аудитория для проведения занятий лекционного типа; семинарского типа (лабораторных и(или) практических); проведения групповых и индивидуальных консультаций, текущего контроля и промежуточной аттестации	Учебная мебель на 27 посадочных мест; рабочее место преподавателя; доска меловая 1 шт.; стационарный экран: марка Projecta Pro Screen модель MW 183*240 - 1 единица; учебно-наглядные пособия
312Л	учебный класс психологического тренинга и деловых игр - учебная аудитория для проведения занятий лекционного типа; занятий семинарского типа (лабораторных и(или) практических); проведения групповых и индивидуальных консультаций, текущего контроля и промежуточной аттестации	Учебная мебель на 40 посадочных мест; рабочее место преподавателя; доска меловая 1 шт.; доска магнитно-маркерная; стационарный экран: марка LG модель 60PF95 - 1 единица; музыкальный центр Panasonic SC-PM9E-S с колонками SA-PM9; телевизор плазменный LG 60PF95
Помещение для самостоятельной работы	помещение для самостоятельной работы обучающихся	Компьютеры, ноутбуки с подключением к информационно-телекоммуникационной сети

Аудитория	Назначение	Оборудование
		«Интернет», доступом в электронную информационно-образовательную среду АлтГУ
Учебная аудитория	для проведения занятий лекционного типа, занятий семинарского типа (лабораторных и(или) практических), групповых и индивидуальных консультаций, текущего контроля и промежуточной аттестации, курсового проектирования (выполнения курсовых работ), проведения практик	Стандартное оборудование (учебная мебель для обучающихся, рабочее место преподавателя, доска)
Учебная аудитория	для проведения занятий лекционного типа, занятий семинарского типа (лабораторных и(или) практических), групповых и индивидуальных консультаций, текущего контроля и промежуточной аттестации, курсового проектирования (выполнения курсовых работ), проведения практик	Стандартное оборудование (учебная мебель для обучающихся, рабочее место преподавателя, доска)

8. Методические указания для обучающихся по освоению дисциплины

В зачет включено два теоретических вопроса и практическое задание, соответствующие содержанию формируемых компетенций. Зачет проводится в устной, либо тестовой форме (открытые задания и закрытые вопросы). На ответ и решение задачи студенту отводится 40 минут. За ответ на теоретические вопросы студент может получить максимально 5 баллов, за решение задачи 5 баллов. Перевод баллов в оценку. При верном выполнении теоретических и практических задач – оценка «отлично», при частичном выполнении практической задачи и верном теоретической – «хорошо», при частичном выполнении обоих типов задач – «удовлетворительно».

МИНОБРНАУКИ РОССИИ

федеральное государственное бюджетное образовательное учреждение высшего образования
«Алтайский государственный университет»

Проекты в клинической психологии рабочая программа дисциплины

Закреплена за кафедрой	Кафедра клинической психологии
Направление подготовки	37.05.01. Клиническая психология
Специализация	Патопсихологическая диагностика и когнитивно-поведенческая психотерапия
Форма обучения	Очная
Общая трудоемкость	3 ЗЕТ
Учебный план	37_05_01_Клиническая психология_ПДиКПП-2023

Часов по учебному плану	108	Виды контроля по семестрам
в том числе:		зачеты: 4
аудиторные занятия	36	курсовой проект: 4
самостоятельная работа	72	

Распределение часов по семестрам

Курс (семестр)	2 (4)		Итого	
	Неделя 22,5			
Вид занятий	УП	РПД	УП	РПД
Лабораторные	36	36	36	36
Сам. работа	72	72	72	72
Итого	108	108	108	108

Программу составил(и):
канд.психол.н., доцент, Кузьмина Анна Сергеевна

Рецензент(ы):
Ст. препод, Прайзендорф Екатерина Сергеевна

Рабочая программа дисциплины
Проекты в клинической психологии

разработана в соответствии с ФГОС:
Федеральный государственный образовательный стандарт высшего образования - специалитет по специальности 37.05.01 Клиническая психология (приказ Минобрнауки России от 26.05.2020 г. № 683)

составлена на основании учебного плана:
37.05.01 Клиническая психология
утвержденного учёным советом вуза от 26.06.2023 протокол № 4.

Рабочая программа одобрена на заседании кафедры
Кафедра клинической психологии

Протокол от 31.08.2023 г. № 1
Срок действия программы: 2023-2024 уч. г.

Заведующий кафедрой
канд.психол.н., доцент Труевцев Дмитрий Владимирович

Визирование РПД для исполнения в очередном учебном году

Рабочая программа пересмотрена, обсуждена и одобрена для
исполнения в 2023-2024 учебном году на заседании кафедры

Кафедра клинической психологии

Протокол от 31.08.2023 г. № 1
Заведующий кафедрой *канд.психол.н., доцент Труевцев Дмитрий Владимирович*

1. Цели освоения дисциплины

1.1.	<ul style="list-style-type: none"> - подготовка специалиста к профессиональной деятельности в области психологии; - формирование у студентов психологического сознания и мышления, овладение категориями научной психологии, принципами и методами психологического исследования, подходами к изучению психических явлений; - формирование представлений о методологических особенностях структуры знания в клинической психологии; - ознакомление со спецификой и научными подходами к методологическим проблемам клинической психологии;
------	--

2. Место дисциплины в структуре ООП

Цикл (раздел) ООП: Б1.О.02.ДВ.01

3. Компетенции обучающегося, формируемые в результате освоения дисциплины

ОПК-1	Способен осуществлять научное исследование в сфере профессиональной деятельности на основе современной методологии
ОПК-1.1	Знает основные положения современной методологии психологии, принципы их приложения к организации научного исследования
ОПК-1.2	Разрабатывает структуру научного исследования и проектирует исследовательский дизайн в соответствии с методологическими и методическими требованиями к организации научных исследований
ОПК-1.3	Владеет способами организации количественного и качественного научного исследования

В результате освоения дисциплины обучающийся должен

3.1.	Знать:
3.1.1.	Знает основные положения современной методологии психологии, принципы их приложения к организации научного исследования.
3.2.	Уметь:
3.2.1.	Разрабатывает структуру научного исследования и проектирует исследовательский дизайн в соответствии с методологическими и методическими требованиями к организации научных исследований.
3.3.	Иметь навыки и (или) опыт деятельности (владеть):
3.3.1.	Владеет способами организации количественного и качественного научного исследования.

4. Структура и содержание дисциплины

Код занятия	Наименование разделов и тем	Вид занятия	Семестр	Часов	Компетенции	Литература
Раздел 1. Теоретическое и эмпирическое знание в психологии. История эмпирического и теоретического метода.						
1.1.	Исторический экскурс в историю эксперимента как общенаучного метода познания.	Лабораторные	4	2	ОПК-1.1, ОПК-1.2, ОПК-1.3	Л2.2, Л1.1, Л2.1

Код занятия	Наименование разделов и тем	Вид занятия	Семестр	Часов	Компетенции	Литература
1.2.	Введение в теоретическое и эмпирическое знание	Лабораторные	4	2	ОПК-1.1, ОПК-1.2, ОПК-1.3	
1.3.	История эксперимента как общенаучный метод познания	Сам. работа	4	4	ОПК-1.1, ОПК-1.2, ОПК-1.3	Л2.2, Л1.1, Л2.1
1.4.	Наука, псевдонаука, лженаука	Сам. работа	4	4	ОПК-1.1, ОПК-1.2, ОПК-1.3	Л2.2, Л1.1, Л2.1
1.5.	Задачи исследовательской экспериментальной психологии, философия эксперимента как общенаучного метода познания.	Лабораторные	4	4	ОПК-1.1, ОПК-1.2, ОПК-1.3	Л2.2, Л1.1, Л2.1
1.6.	Валидность и надежность экспериментального исследования.	Сам. работа	4	4	ОПК-1.1, ОПК-1.2, ОПК-1.3	
1.7.	Задачи исследовательской экспериментальной психологии, философия эксперимента как общенаучного метода познания.	Лабораторные	4	2	ОПК-1.1, ОПК-1.2, ОПК-1.3	Л2.2, Л1.1, Л2.1
1.8.	Единство темы, проблемы, гипотез, задач, цели и экспериментального планирования	Сам. работа	4	2	ОПК-1.1, ОПК-1.2, ОПК-1.3	
1.9.	Операционализация основных понятий своего экспериментального исследования.	Лабораторные	4	2	ОПК-1.1, ОПК-1.2, ОПК-1.3	Л2.2, Л1.1, Л2.1
1.10.	Статистическая значимость и статистические ошибки	Сам. работа	4	2	ОПК-1.1, ОПК-1.2, ОПК-1.3	
Раздел 2. Методология экспериментального психологического исследования. Экспериментальная проблема и гипотеза. Теория психологического эксперимента. Планирование эксперимента и контроль переменных. Квазиэксперимент.						
2.1.	Обыденная жизнь, научная терминология и проблема. Виды проблем, критерии научной проблемы. Правила формирования выборки испытуемых	Лабораторные	4	2	ОПК-1.1, ОПК-1.2, ОПК-1.3	Л2.2, Л1.1, Л2.1
2.2.	Методология экспериментального психологического	Сам. работа	4	4	ОПК-1.1, ОПК-1.2, ОПК-1.3	Л2.2, Л1.1, Л2.1

Код занятия	Наименование разделов и тем	Вид занятия	Семестр	Часов	Компетенции	Литература
	исследования. Экспериментальная проблема и гипотеза. Планирование эксперимента. Способы контроля побочных переменных.					
2.3.	Методы контроля влияния личности испытуемого и экспериментатора на результаты эксперимента. Квазиэксперимент	Лабораторные	4	4	ОПК-1.1, ОПК-1.2, ОПК-1.3	Л2.2, Л1.1, Л2.1
2.4.	Контроль влияния личности испытуемого и экспериментатора на результаты эксперимента. Типы переменных и способы формирования выборки	Сам. работа	4	4	ОПК-1.1, ОПК-1.2, ОПК-1.3	Л2.2, Л1.1, Л2.1
2.5.	Отличительные черты научных теорий: верифицируемость и фальсифицируемость. Нуль-гипотеза, ошибки первого и второго рода. Креативное мышление в науке	Лабораторные	4	2	ОПК-1.1, ОПК-1.2, ОПК-1.3	Л2.2, Л1.1, Л2.1
2.6.	Отличительные черты научных теорий: верифицируемость и фальсифицируемость. Нуль-гипотеза, ошибки первого и второго рода	Сам. работа	4	4	ОПК-1.1, ОПК-1.2, ОПК-1.3	Л2.2, Л1.1, Л2.1
Раздел 3. Классификация исследовательских методов в психологии. Экспериментальные планы. Корреляционные исследования						
3.1.	Переменные в эксперименте. НП как фактор. Уровень, фактор и экспериментальное условие. Количество экспериментальных условий в однофакторном и многофакторном экспериментах	Сам. работа	4	6	ОПК-1.1, ОПК-1.2, ОПК-1.3	Л2.2, Л1.1, Л2.1
3.2.	Инструкция. Правила формулирования. Побочные эффекты неправильно сформулированной инструкции. Разработка идей для психологических	Лабораторные	4	2	ОПК-1.1, ОПК-1.2, ОПК-1.3	Л2.2, Л1.1, Л2.1

Код занятия	Наименование разделов и тем	Вид занятия	Семестр	Часов	Компетенции	Литература
	исследований. Эмпирические индикаторы основных переменных					
3.3.	Дискретная и непрерывная НП, меж- и внутригрупповая, управляемая и субъектная (субъективная) – особенности при экспериментальном планировании и взаимосвязь с типом измерительной шкалы.	Сам. работа	4	6	ОПК-1.1, ОПК-1.2, ОПК-1.3	Л2.2, Л1.1, Л2.1
3.4.	Двух- и многоуровневые экспериментальные планы	Лабораторные	4	2	ОПК-1.1, ОПК-1.2, ОПК-1.3	Л2.2, Л1.1, Л2.1
Раздел 4. Систематизация и специфика экспериментальных исследований в различных областях психологии (сенсорных, перцептивных, мнемических процессов, внимания). Факторные экспериментальные планы						
4.1.	Факторный план: преимущества перед однофакторными планами, гипотезы. Основные эффекты и взаимодействие	Лабораторные	4	2	ОПК-1.1, ОПК-1.2, ОПК-1.3	Л2.2, Л1.1, Л2.1
4.2.	Основные эффекты и взаимодействия в факторном эксперименте: гипотезы, расчеты, визуализация, интерпретация	Сам. работа	4	2	ОПК-1.1, ОПК-1.2, ОПК-1.3	Л2.2, Л1.1, Л2.1
4.3.	Виды организации, планирования и представления факторных экспериментальных планов: цифровая, матричная, латинская и греко-латинская формы и нестинг	Лабораторные	4	2	ОПК-1.1, ОПК-1.2, ОПК-1.3	Л2.2, Л1.1, Л2.1
4.4.	Специфика экспериментальных исследований в различных областях психологии (сенсорных, перцептивных, мнемических процессов, внимания).	Лабораторные	4	2	ОПК-1.1, ОПК-1.2, ОПК-1.3	Л2.2, Л1.1, Л2.1
4.5.	Формы представления результатов факторных планов. Виды факторных планов	Сам. работа	4	3	ОПК-1.1, ОПК-1.2, ОПК-1.3	Л2.2, Л1.1, Л2.1


Код занятия	Наименование разделов и тем	Вид занятия	Семестр	Часов	Компетенции	Литература
4.6.	Виды взаимодействия: нулевое, сходящееся, расходящееся, пересекающееся. Примеры экспериментальных исследований. Визуализация и интерпретация результатов факторного эксперимента	Сам. работа	4	2	ОПК-1.1, ОПК-1.2, ОПК-1.3	Л2.2, Л1.1, Л2.1
4.7.	Виды взаимодействия в факторном эксперименте. Наличие и отсутствие основных эффектов в факторном эксперименте. Количество испытуемых и исследовательских выборок как производная от типа факторного экспериментального плана	Лабораторные	4	2	ОПК-1.1, ОПК-1.2, ОПК-1.3	Л2.2, Л1.1, Л2.1
4.8.	Экспериментальные исследования в психологии как иллюстрация статистически значимого взаимодействия	Сам. работа	4	6	ОПК-1.1, ОПК-1.2, ОПК-1.3	Л2.2, Л1.1, Л2.1
4.9.	Экспериментальные исследования в психологии как иллюстрация статистически значимого взаимодействия	Сам. работа	4	2	ОПК-1.1, ОПК-1.2, ОПК-1.3	Л2.2, Л1.1, Л2.1
4.10.	Экспериментальные исследования в психологии как иллюстрация статистически значимого взаимодействия	Сам. работа	4	5	ОПК-1.1, ОПК-1.2, ОПК-1.3	Л2.2, Л1.1, Л2.1
Раздел 5. Измерение в психологии. Анализ и представление результатов психологического исследования. Математико-статистические методы анализа данных экспериментального исследования						
5.1.	Дисперсионный анализ: однофакторный. Дисперсия меж- и внутригрупповая. Метод контрастов и апостериорных критериев. Программа SPSS.	Лабораторные	4	2	ОПК-1.1, ОПК-1.2, ОПК-1.3	Л2.2, Л1.1, Л2.1

Код занятия	Наименование разделов и тем	Вид занятия	Семестр	Часов	Компетенции	Литература
5.2.	Многофакторный и многомерный дисперсионный анализ	Сам. работа	4	6	ОПК-1.1, ОПК-1.2, ОПК-1.3	Л2.2, Л1.1, Л2.1
5.3.	Особенности ввода данных, расчетов и анализа результатов многофакторных экспериментов и экспериментов с множеством зависимых переменных в программе SPSS с помощью дисперсионного анализа	Сам. работа	4	2	ОПК-1.1, ОПК-1.2, ОПК-1.3	Л2.2, Л1.1, Л2.1
5.4.	Дисперсионный анализ с повторными измерениями как способ обработки данных эксперимента с внутригрупповой или внутригрупповыми независимыми переменными	Сам. работа	4	4	ОПК-1.1, ОПК-1.2, ОПК-1.3	Л2.2, Л1.1, Л2.1
5.5.	Непараметрические критерии различия средних в подгруппах в анализе результатов одно- и многофакторных экспериментов в психологии.	Лабораторные	4	2	ОПК-1.1, ОПК-1.2, ОПК-1.3	Л2.2, Л1.1, Л2.1

5. Фонд оценочных средств

5.1. Контрольные вопросы и задания для проведения текущего контроля и промежуточной аттестации по итогам освоения дисциплины

- Инструкция. Правила формулирования. Побочные эффекты неправильно сформулированной инструкции.
2. Постановка эмпирических вопросов касательно обыденных или философских вопросов, перевод проблемы с языка повседневности на язык психологической науки: примеры, аналитический разбор правил и ошибок формулировки. Эмпирический вопрос как основа экспериментальной гипотезы.
 3. Отличительные черты научных теорий: верифицируемость и фальсифицируемость. Креативное мышление в науке (включает процесс определения значимых связей между кажущимися бессвязными идеями и использование этих связей для создания экспериментов).
 4. Нуль-гипотеза и альтернативная гипотеза в экспериментальном исследовании, вероятность ошибки первого и второго рода. Статистика вывода.
 5. Стратегии построения исследовательских групп: рандомизация; попарный отбор; рандомизация с выделением страт; приближенное моделирование; репрезентативное моделирование; привлечение реальных групп.
 6. Зависимая (ЗП) и независимая (НП) переменные. Виды НП, уровни НП, экспериментальные условия в однофакторном и многофакторном экспериментальном исследовании. Отношения между переменными.
 7. Способы контроля побочных переменных: элиминация; создание константных условий; балансировка эффекта от действия внешних переменных; балансировка с выделением внешней переменной, экспериментальный план Соломона для четырех групп, контрбалансировка или позиционное уравнивание (прямое и обратное позиционное уравнивание); рандомизация.
 8. Виды однофакторных экспериментальных планов: преимущества и недостатки, особенности планирования, реализации, примеры.
 9. Виды многофакторных планов, основные эффекты и взаимодействия. Преимущества и недостатки

<p>многофакторных планов в эксперименте.</p> <p>10. Виды дисперсионного анализа в задачах обработки данных однофакторных и многофакторных экспериментальных исследований с разным количеством факторов, разным типом независимы и зависимых переменных, разным количеством уровней факторов.</p>
<p>5.2. Темы письменных работ для проведения текущего контроля (эссе, рефераты, курсовые работы и др.)</p>
<p>1. Факторные планы: основные эффекты и взаимодействие. Анализ известных экспериментов в клинической психологии.</p> <p>2. Факторные планы: основные эффекты и взаимодействие. Анализ известных экспериментов в социальной психологии.</p> <p>3. Факторные планы: основные эффекты и взаимодействие. Анализ известных экспериментов в возрастной психологии.</p> <p>4. Феномен взаимодействия в факторных планах. Основное влияние в контрастных условиях второго фактора.</p> <p>5. Анализ планов «личность-среда» в психологии.</p> <p>6. Особенности применения одномерного дисперсионного анализа в обработке и интерпретации данных психологического эксперимента.</p>
<p>5.3. Фонд оценочных средств для проведения промежуточной аттестации</p>
<p>См. приложение</p>
<p>Приложения</p>
<p>Приложение 1.  ФОС_Проекты в клинической психологии.doc</p>

6. Учебно-методическое и информационное обеспечение дисциплины

<p>6.1. Рекомендуемая литература</p>				
<p>6.1.1. Основная литература</p>				
	Авторы	Заглавие	Издательство, год	Эл. адрес
Л1.1	Сидоров П.И., Парняков А.В	Клиническая психология: учебник	ГЭОТАР-Медиа, 2010	http://www.studentlibrary.ru/book/ISBN9785970414071.html
<p>6.1.2. Дополнительная литература</p>				
	Авторы	Заглавие	Издательство, год	Эл. адрес
Л2.1	Кулганов В. А., Белов В. Г., Парфенов Ю. А.	Прикладная клиническая психология: Учебники и учебные пособия для ВУЗов	Санкт-Петербургский государственный институт психологии и социальной работы, 2012	http://biblioclub.ru/index.php?page=book_red&id=277334
Л2.2	Артемьева О. А.	КАЧЕСТВЕННЫЕ И КОЛИЧЕСТВЕННЫЕ МЕТОДЫ ИССЛЕДОВАНИЯ В ПСИХОЛОГИИ 2-е изд., испр. и доп. Учебное пособие для бакалавриата и магистратуры: Гриф УМО ВО	М.:Издательство Юрайт, 2018	https://biblio-online.ru/book/830E091D-5D0A-4300-AFE8-8F0C1700CD4A
<p>6.2. Перечень ресурсов информационно-телекоммуникационной сети "Интернет"</p>				

	Название	Эл. адрес
Э1	ЭБС издательства «Лань»	https://e.lanbook.com/
Э2	ЭБС «Университетская библиотека online»	https://biblioclub.ru/
Э3	ЭБС издательства «Юрайт»	https://www.biblio-online.ru
Э4	ЭБС АлтГУ	http://elibrary.asu.ru/
Э5	Проекты в клинической психологии	https://portal.edu.asu.ru/course/view.php?id=11636
6.3. Перечень программного обеспечения		
Microsoft Windows Microsoft Office 7-Zip AcrobatReader		
6.4. Перечень информационных справочных систем		
ЭБС издательства «Лань» ЭБС «Университетская библиотека online» ЭБС издательства «Юрайт» ЭБС АлтГУ		

7. Материально-техническое обеспечение дисциплины

Аудитория	Назначение	Оборудование
Учебная аудитория	для проведения занятий лекционного типа, занятий семинарского типа (лабораторных и(или) практических), групповых и индивидуальных консультаций, текущего контроля и промежуточной аттестации, курсового проектирования (выполнения курсовых работ), проведения практик	Стандартное оборудование (учебная мебель для обучающихся, рабочее место преподавателя, доска)
Учебная аудитория	для проведения занятий лекционного типа, занятий семинарского типа (лабораторных и(или) практических), групповых и индивидуальных консультаций, текущего контроля и промежуточной аттестации, курсового проектирования (выполнения курсовых работ), проведения практик	Стандартное оборудование (учебная мебель для обучающихся, рабочее место преподавателя, доска)
Помещение для самостоятельной работы	помещение для самостоятельной работы обучающихся	Компьютеры, ноутбуки с подключением к информационно-телекоммуникационной сети «Интернет», доступом в электронную информационно-образовательную среду АлтГУ
313Л	лаборатория "Общепсихологического и психолого-педагогического практи-кума" - учебная аудитория для проведения занятий лекционного типа; семинарского типа (лабораторных и(или) практических); проведения групповых и	Учебная мебель на 27 посадочных мест; рабочее место преподавателя; доска меловая 1 шт; стационарный экран: марка Projecta Pro Screen модель MW 183*240 - 1 единица; учебно-наглядные пособия

Аудитория	Назначение	Оборудование
	индивидуальных консультаций, текущего контроля и промежуточной аттестации	
312Л	учебный класс психологического тренинга и деловых игр - учебная аудитория для проведения занятий лекционного типа; занятий семинарского типа (лабораторных и(или) практических); проведения групповых и индивидуальных консультаций, текущего контроля и промежуточной аттестации	Учебная мебель на 40 посадочных мест; рабочее место преподавателя; доска меловая 1 шт.; доска магнитно-маркерная; стационарный экран: марка LG модель 60PF95 - 1 единица; музыкальный центр Panasonic SC-PM9E-S с колонками SA-PM9; телевизор плазменный LG 60PF95

8. Методические указания для обучающихся по освоению дисциплины

В зачет включено два теоретических вопроса и практическое задание, соответствующие содержанию формируемых компетенций. Зачет проводится в устной, либо тестовой форме (открытые задания и закрытые вопросы). На ответ и решение задачи студенту отводится 40 минут. За ответ на теоретические вопросы студент может получить максимально 5 баллов, за решение задачи 5 баллов. Перевод баллов в оценку. При верном выполнении теоретических и практических задач – оценка «отлично», при частичном выполнении практической задачи и верном теоретической – «хорошо», при частичном выполнении обоих типов задач – «удовлетворительно».

МИНОБРНАУКИ РОССИИ

федеральное государственное бюджетное образовательное учреждение высшего образования
«Алтайский государственный университет»

Безопасность жизнедеятельности рабочая программа дисциплины

Закреплена за кафедрой	Кафедра техносферной безопасности и аналитической химии
Направление подготовки	37.05.01. Клиническая психология
Специализация	Патопсихологическая диагностика и когнитивно-поведенческая психотерапия
Форма обучения	Очная
Общая трудоемкость	4 ЗЕТ
Учебный план	37_05_01_Клиническая психология_ПДиКПП-2023

Часов по учебному плану	144	Виды контроля по семестрам	
в том числе:		зачеты:	4
аудиторные занятия	86		
самостоятельная работа	58		

Распределение часов по семестрам

Курс (семестр)	2 (4)		Итого	
	Неделя	22,5		
Вид занятий	УП	РПД	УП	РПД
Лекции	44	44	44	44
Лабораторные	34	34	34	34
Практические	8	8	8	8
Сам. работа	58	58	58	58
Итого	144	144	144	144

Программу составил(и):

кандидат хим. наук, Доцент, Щербакова Людмила Владимировна

Рецензент(ы):

доктор хим. наук, Доцент, зав. кафедрой ТБиАХ, Темерев Сергей Васильевич

Рабочая программа дисциплины

Безопасность жизнедеятельности

разработана в соответствии с ФГОС:

Федеральный государственный образовательный стандарт высшего образования - специалитет по специальности 37.05.01 Клиническая психология (приказ Минобрнауки России от 26.05.2020 г. № 683)

составлена на основании учебного плана:

37.05.01 Клиническая психология

утвержденного учёным советом вуза от 26.06.2023 протокол № 4.

Рабочая программа одобрена на заседании кафедры

Кафедра техносферной безопасности и аналитической химии

Протокол от 29.06.2023 г. № 9

Срок действия программы: 2023-2024 уч. г.

Заведующий кафедрой

Темерев Сергей Васильевич

Визирование РПД для исполнения в очередном учебном году

Рабочая программа пересмотрена, обсуждена и одобрена для исполнения в 2023-2024 учебном году на заседании кафедры

Кафедра техносферной безопасности и аналитической химии

Протокол от 29.06.2023 г. № 9

Заведующий кафедрой *Темерев Сергей Васильевич*

1. Цели освоения дисциплины

1.1.	- способствовать развитию профессиональной компетенции студентов посредством формирования мышления безопасного типа и здоровьесберегающего поведения; - подготовки студентов к упреждающим комплексным действиям по защите жизни и здоровья от опасностей природного, техногенного и социального характера; - получение знаний, умений и навыков, необходимых для становления обучающихся образовательных организаций высшего образования в качестве граждан способных и готовых к выполнению воинского долга и обязанности по защите своей Родины в соответствии с законодательством Российской Федерации.
------	---

2. Место дисциплины в структуре ООП

Цикл (раздел) ООП: Б1.О.03

3. Компетенции обучающегося, формируемые в результате освоения дисциплины

УК-8	Способен создавать и поддерживать в повседневной жизни и в профессиональной деятельности безопасные условия жизнедеятельности для сохранения природной среды, обеспечения устойчивого развития общества, в том числе при угрозе и возникновении чрезвычайных ситуаций и военных конфликтов
УК-8.1	Знает терминологию, предмет психологии безопасности личности, общества и государства, источники, причины их возникновения, детерминизм опасностей; методы защиты в условиях чрезвычайных ситуаций; сущность и содержание чрезвычайных ситуаций, их классификацию, поражающие факторы чрезвычайных ситуаций; основные методы защиты производственного персонала и населения от возможных последствий аварий, катастроф, стихийных бедствий и способы применения современных средств поражения, основные меры по ликвидации их последствий; технику безопасности и правила пожарной безопасности
УК-8.2	Способен разрабатывать алгоритм безопасного поведения при опасных ситуациях природного, техногенного и пр. характера; использовать приемы первой помощи, методы защиты в условиях чрезвычайных ситуаций
УК-8.3	Имеет опыт использования основных средств индивидуальной и коллективной защиты для сохранения жизни и здоровья граждан; планирования обеспечения безопасности в конкретных техногенных авариях и чрезвычайных ситуациях; оказания первой помощи пострадавшим в условиях опасных и чрезвычайных ситуаций

В результате освоения дисциплины обучающийся должен

3.1.	Знать:
3.1.1.	основные положения Курса стрельб из стрелкового оружия; устройство стрелкового оружия, боеприпасов и ручных гранат; предназначение, задачи и организационно-штатную структуру общевойсковых подразделений; основные факторы, определяющие характер, организацию и способы ведения современного общевойскового боя; общие сведения о ядерном, химическом и биологическом оружии, средствах его применения; правила поведения и меры профилактики в условиях заражения радиоактивными, отравляющими веществами и бактериальными средствами; тактические свойства местности, их влияние на действия подразделений в боевой обстановке; назначение, номенклатуру и условные знаки топографических карт; основные способы и средства оказания первой медицинской помощи при ранениях и травмах; тенденции и особенности развития современных международных отношений, место и роль России в многополярном мире, основные направления социально-экономического,

	политического и военнотехнического развития страны; основные положения Военной доктрины РФ; правовое положение и порядок прохождения военной службы;
3.2.	Уметь:
3.2.1.	правильно применять и выполнять положения общевоинских уставов ВС РФ; осуществлять разборку и сборку автомата (АК-74) и пистолета (ПМ), подготовку к боевому применению ручных гранат; оборудовать позицию для стрельбы из стрелкового оружия; выполнять мероприятия радиационной, химической и биологической защиты; читать топографические карты различной номенклатуры; давать оценку международным военно-политическим и внутренним событиям и фактам с позиции патриота своего Отечества; применять положения нормативно-правовых актов;
3.3.	Иметь навыки и (или) опыт деятельности (владеть):
3.3.1.	строевыми приемами на месте и в движении; навыками управления строями взвода; навыками стрельбы из стрелкового оружия; навыками подготовки к ведению общевойсковой боя; навыками применения индивидуальных средств РХБ защиты; навыками ориентирования на местности по карте и без карты; навыками применения индивидуальных средств медицинской защиты и подручных средств для оказания первой медицинской помощи при ранениях и травмах; навыками работы с нормативно-правовыми документами.

4. Структура и содержание дисциплины

Код занятия	Наименование разделов и тем	Вид занятия	Семестр	Часов	Компетенции	Литература
Раздел 1. Безопасность жизнедеятельности						
1.1.	Система органов обеспечения безопасности жизнедеятельности и их правового регулирования	Лекции	4	2	УК-8.1, УК-8.2, УК-8.3	Л1.1, Л1.2, Л2.2, Л2.3
1.2.	Культура безопасности личности как основа безопасности общества.	Сам. работа	4	3	УК-8.1, УК-8.2, УК-8.3	Л1.1, Л1.2, Л2.2
1.3.	Взаимодействие человека со средой обитания: негативные факторы техносферы и их воздействие на человека	Лекции	4	2	УК-8.1, УК-8.2, УК-8.3	Л1.1, Л1.2, Л2.2
1.4.	Химические и биологические негативные факторы и воздействие вредных веществ на среду обитания и человека	Сам. работа	4	3	УК-8.1, УК-8.2, УК-8.3	Л1.2, Л2.2
1.5.	Опасные ситуации природного и техногенного характера и защита от них	Лекции	4	2	УК-8.1, УК-8.2, УК-8.3	Л1.1, Л2.2
1.6.	Защита населения и территорий от чрезвычайных ситуаций	Сам. работа	4	3		Л1.1, Л1.2, Л2.2

Код занятия	Наименование разделов и тем	Вид занятия	Семестр	Часов	Компетенции	Литература
1.7.	Антиэкстремистская и антитеррористическая личностная позиция	Лекции	4	2	УК-8.1, УК-8.2, УК-8.3	Л1.1, Л1.2, Л2.2
1.8.	Профилактика экстремизма в различных социальных группах	Сам. работа	4	2	УК-8.1, УК-8.2, УК-8.3	Л1.1, Л1.2, Л2.2
1.9.	Гражданская оборона и способы защиты населения в мирное и военное время	Лекции	4	2	УК-8.1, УК-8.2, УК-8.3	Л1.1, Л1.2, Л2.2
1.10.	Защита населения и территорий от современных средств поражения, возникающих при военных конфликтах или вследствие этих действий	Сам. работа	4	3	УК-8.1, УК-8.2, УК-8.3	Л1.1, Л1.2, Л2.2
1.11.	Основы противопожарной безопасности и правила безопасного поведения при пожарах. Средства тушения пожаров и их применение	Лекции	4	2	УК-8.1, УК-8.2, УК-8.3	Л1.1, Л1.2, Л2.2
1.12.	Средства тушения пожаров и их применение	Сам. работа	4	3	УК-8.1, УК-8.2, УК-8.3	Л1.1, Л1.2, Л2.2
1.13.	Первая помощь как составляющая основ безопасности жизнедеятельности	Лекции	4	2	УК-8.1, УК-8.2, УК-8.3	Л1.1, Л1.2, Л2.2, Л2.4
1.14.	Основы медицинских знаний и здорового образа жизни	Сам. работа	4	3	УК-8.1, УК-8.2, УК-8.3	Л1.1, Л1.2, Л2.2
1.15.	Управление безопасностью жизнедеятельности	Лекции	4	2	УК-8.1, УК-8.2, УК-8.3	Л1.1, Л1.2, Л2.2
1.16.	Организационные и правовые основы охраны труда	Лекции	4	2	УК-8.1, УК-8.2, УК-8.3	Л1.1, Л1.2, Л2.2
1.17.	Управление охраной труда и обеспечением необходимых условий труда, управление охраной окружающей среды, обеспечением безопасности населения и территорий в чрезвычайных ситуациях	Сам. работа	4	4	УК-8.1, УК-8.2, УК-8.3	Л1.1, Л1.2, Л2.2
Раздел 2. Общевоинские уставы ВС РФ						
2.1.	Общевоинские уставы Вооруженных Сил Российской Федерации, их	Лекции	4	6	УК-8.1, УК-8.2, УК-8.3	Л2.2, Л1.4

Код занятия	Наименование разделов и тем	Вид занятия	Семестр	Часов	Компетенции	Литература
	основные требования и содержание					
2.2.	Общевоинские уставы Вооруженных Сил Российской Федерации, их основные требования и содержание	Сам. работа	4	3	УК-8.1, УК-8.2, УК-8.3	Л2.2, Л1.4
2.3.	Внутренний порядок и суточный наряд	Лекции	4	2	УК-8.1, УК-8.2, УК-8.3	Л2.2, Л1.4
2.4.	Внутренний порядок и суточный наряд	Практические	4	2	УК-8.1, УК-8.2, УК-8.3	Л2.2, Л1.4
2.5.	Внутренний порядок и суточный наряд	Сам. работа	4	2	УК-8.1, УК-8.2, УК-8.3	Л2.2, Л1.4
2.6.	Общие положения Устава гарнизонной и караульной службы	Практические	4	2	УК-8.1, УК-8.2, УК-8.3	Л2.2, Л1.4
2.7.	Общие положения Устава гарнизонной и караульной службы	Сам. работа	4	1	УК-8.1, УК-8.2, УК-8.3	Л2.2, Л1.4
Раздел 3. Строевая подготовка						
3.1.	Строевые приемы и движение без оружия	Лабораторные	4	6	УК-8.1, УК-8.2, УК-8.3	Л2.2, Л1.5
3.2.	Строевые приемы и движение без оружия	Сам. работа	4	3	УК-8.1, УК-8.2, УК-8.3	Л2.2, Л1.5
Раздел 4. Огневая подготовка из стрелкового оружия						
4.1.	Основы, приемы и правила стрельбы из стрелкового оружия	Лабораторные	4	2	УК-8.1, УК-8.2, УК-8.3	Л2.2, Л1.3
4.2.	Основы, приемы и правила стрельбы из стрелкового оружия	Сам. работа	4	1	УК-8.1, УК-8.2, УК-8.3	Л2.2, Л1.3
4.3.	Назначение, боевые свойства, материальная часть и применение стрелкового оружия, ручных противотанковых гранатометов и ручных гранат	Лабораторные	4	12	УК-8.1, УК-8.2, УК-8.3	Л2.2, Л1.3
4.4.	Назначение, боевые свойства, материальная часть и применение стрелкового оружия, ручных противотанковых гранатометов и ручных гранат	Сам. работа	4	6	УК-8.1, УК-8.2, УК-8.3	Л2.2, Л1.3
4.5.	Выполнение упражнений учебных стрельб из стрелкового оружия	Лабораторные	4	6	УК-8.1, УК-8.2, УК-8.3	Л2.2, Л1.3

Код занятия	Наименование разделов и тем	Вид занятия	Семестр	Часов	Компетенции	Литература
4.6.	Выполнение упражнений учебных стрельб из стрелкового оружия	Сам. работа	4	3	УК-8.1, УК-8.2, УК-8.3	Л2.2, Л1.3
Раздел 5. Основы тактики общевойсковых подразделений						
5.1.	Вооруженные Силы Российской Федерации их состав и задачи. Тактико-технические характеристики (ТТХ) основных образцов вооружения и техники ВС РФ	Лекции	4	4	УК-8.1, УК-8.2, УК-8.3	Л2.2, Л1.4
5.2.	Вооруженные Силы Российской Федерации их состав и задачи. Тактико-технические характеристики (ТТХ) основных образцов вооружения и техники ВС РФ	Сам. работа	4	2	УК-8.1, УК-8.2, УК-8.3	Л2.2, Л1.4
5.3.	Основы общевойскового боя	Лекции	4	2	УК-8.1, УК-8.2, УК-8.3	Л2.2, Л1.4
5.4.	Основы общевойскового боя	Сам. работа	4	1	УК-8.1, УК-8.2, УК-8.3	Л2.2, Л1.4
5.5.	Основы инженерного обеспечения	Практические	4	2	УК-8.1, УК-8.2, УК-8.3	Л2.2, Л1.4
5.6.	Основы инженерного обеспечения	Сам. работа	4	1	УК-8.1, УК-8.2, УК-8.3	Л2.2, Л1.4
5.7.	Организация воинских частей и подразделений, вооружение, боевая техника вероятного противника	Лекции	4	2	УК-8.1, УК-8.2, УК-8.3	Л2.2, Л1.4
5.8.	Организация воинских частей и подразделений, вооружение, боевая техника вероятного противника	Сам. работа	4	1	УК-8.1, УК-8.2, УК-8.3	Л2.2, Л1.4
Раздел 6. Радиационная, химическая и биологическая защита						
6.1.	Ядерное, химическое, биологическое, зажигательное оружие	Лекции	4	2	УК-8.1, УК-8.2, УК-8.3	Л1.1, Л1.2, Л2.2
6.2.	Ядерное, химическое, биологическое, зажигательное оружие	Сам. работа	4	1	УК-8.1, УК-8.2, УК-8.3	Л1.1, Л1.2, Л2.2, Л2.3
6.3.	Радиационная, химическая и биологическая защита	Лабораторные	4	4	УК-8.1, УК-8.2, УК-8.3	Л1.1, Л1.2, Л2.2
6.4.	Радиационная, химическая и биологическая защита	Сам. работа	4	2	УК-8.1, УК-8.2, УК-8.3	Л1.1, Л1.2, Л2.2

Код занятия	Наименование разделов и тем	Вид занятия	Семестр	Часов	Компетенции	Литература
Раздел 7. Военная топография						
7.1.	Местность как элемент боевой обстановки. Измерения и ориентирование на местности без карты, движение по азимутам	Лекции	4	2	УК-8.1, УК-8.2, УК-8.3	Л2.2, Л1.4, Л2.1
7.2.	Местность как элемент боевой обстановки. Измерения и ориентирование на местности без карты, движение по азимутам	Сам. работа	4	1	УК-8.1, УК-8.2, УК-8.3	Л2.2, Л1.4, Л2.1
7.3.	Топографические карты и их чтение, подготовка к работе. Определение координат объектов и целеуказания по карте	Практические	4	2	УК-8.1, УК-8.2, УК-8.3	Л2.2, Л1.4, Л2.1
7.4.	Топографические карты и их чтение, подготовка к работе. Определение координат объектов и целеуказания по карте	Сам. работа	4	1	УК-8.1, УК-8.2, УК-8.3	Л2.2, Л1.4, Л2.1
Раздел 8. Основы медицинского обеспечения						
8.1.	Медицинское обеспечение войск (сил), первая медицинская помощь при ранениях, травмах и особых случаях	Лекции	4	2	УК-8.1, УК-8.2, УК-8.3	Л1.2, Л2.2, Л2.4
8.2.	Медицинское обеспечение войск (сил), первая медицинская помощь при ранениях, травмах и особых случаях	Лабораторные	4	4	УК-8.1, УК-8.2, УК-8.3	Л1.2, Л2.2, Л2.4
8.3.	Медицинское обеспечение войск (сил), первая медицинская помощь при ранениях, травмах и особых случаях	Сам. работа	4	3	УК-8.1, УК-8.2, УК-8.3	Л1.2, Л2.2, Л2.4
Раздел 9. Военно-политическая подготовка						
9.1.	Россия в современном мире. Основные направления социальноэкономического, политического и военно-технического развития страны	Лекции	4	2	УК-8.1, УК-8.2, УК-8.3	Л1.2, Л2.2
9.2.	Россия в современном мире. Основные направления социальноэкономического,	Сам. работа	4	1	УК-8.1, УК-8.2, УК-8.3	Л1.2, Л2.2

Код занятия	Наименование разделов и тем	Вид занятия	Семестр	Часов	Компетенции	Литература
	политического и военно-технического развития страны					
Раздел 10. Правовая подготовка						
10.1.	Военная доктрина РФ. Законодательство Российской Федерации о прохождении военной службы	Лекции	4	2	УК-8.1, УК-8.2, УК-8.3	Л2.2, Л1.4
10.2.	Военная доктрина РФ. Законодательство Российской Федерации о прохождении военной службы	Сам. работа	4	1	УК-8.1, УК-8.2, УК-8.3	Л2.2, Л1.4

5. Фонд оценочных средств

5.1. Контрольные вопросы и задания для проведения текущего контроля и промежуточной аттестации по итогам освоения дисциплины
<p>Оценочные материалы для текущего контроля по разделам и темам дисциплины в полном объеме размещены в онлайн-курсе на образовательном портале «Цифровой университет АлтГУ» https://portal.edu.asu.ru/course/view.php?id=8533</p> <p>ОЦЕНКА СФОРМИРОВАННОСТИ КОМПЕТЕНЦИИ УК-8: Способен создавать и поддерживать в повседневной жизни и в профессиональной деятельности безопасные условия жизнедеятельности для сохранения природной среды, обеспечения устойчивого развития общества, в том числе при угрозе и возникновении чрезвычайных ситуаций и военных конфликтов</p> <p>ПРИМЕРЫ ЗАДАНИЙ ЗАКРЫТОГО ТИПА</p> <p>Вопрос 1. Выберите понятие, соответствующее описанию: «Уровень развития человека и общества, характеризующий значимость задачи обеспечения безопасности жизнедеятельности в системе личных и социальных ценностей, распространённостью стереотипов безопасного поведения в повседневной жизни и в условиях опасных и чрезвычайных ситуаций, степенью защищённости от угроз и опасностей во всех сферах жизнедеятельности».</p> <p>Варианты ответов:</p> <ul style="list-style-type: none"> а) культура безопасности жизнедеятельности б) объект безопасности жизнедеятельности в) безопасность жизнедеятельности г) охрана труда <p>Ответ: а</p> <p>Вопрос 2. Выберите принципы, на которых основано противодействие терроризму в Российской Федерации:</p> <p>Варианты ответов:</p> <ul style="list-style-type: none"> а) обеспечение и защита основных прав и свобод человека и гражданина б) законность в) приоритет защиты прав и законных интересов лиц, подвергающихся террористической опасности г) безнаказанность за осуществление террористической деятельности <p>Ответ: а,б,в</p> <p>Вопрос 3. Непосредственное осуществление мероприятий по противодействию террористическим актам является функцией ...</p> <p>Варианты ответов:</p> <ul style="list-style-type: none"> а) Федеральной службы миграционной безопасности

- б) Федеральной службы безопасности
- в) Федеральной службы экономической безопасности
- г) Федеральной службы таможенной безопасности
- д) МВД

Ответ: б

Вопрос 4. Назовите отдельные рода войск не входящие в состав видов ВС

Варианты ответов:

- 1) Пограничные войска, внутренние войска МВД России, войска Гражданской обороны
- 2) Сухопутные войска, Воздушно-космические силы, Военно-Морской Флот
- 3) Ракетные войска стратегического назначения, воздушно-десантные войска, воздушно-космические силы
- 4) Мотострелковые, танковые, ракетные войска и артиллерия, войска ПВО

Ответ: а

Вопрос 5. Кому подчинены виды Вооруженных Сил Российской Федерации?

Варианты ответов:

- а) Премьер-министру Правительства Российской Федерации
- б) Президенту Российской Федерации
- в) Министру обороны Российской Федерации
- г) Начальнику Генерального штаба
- д) Главнокомандующим, которые являются заместителями министра обороны Российской Федерации

Ответ: в

Вопрос 6. Какой орган является основным для оперативного управления войсками и силами Флота Вооруженных Сил Российской Федерации?

Варианты ответов:

- а) Совет Безопасности Российской Федерации
- б) Генеральный штаб Вооруженных Сил Российской Федерации
- в) Министерство обороны Российской Федерации
- г) Правительство Российской Федерации

Ответ: гб

Вопрос 7. Назовите рода войск, входящих в состав Сухопутных войск.

Варианты ответов:

- а) Мотострелковые, танковые, ракетные войска и артиллерия, ПВО, инженерные, РХБЗ, РЭБ;
- б) Мотопехотные, танковые, ракетные войска и артиллерия, ПВО;
- в) Мотострелковые, танковые, ракетные войска и артиллерия, ПВО;
- г) Мотопехотные, танковые, ракетные войска и артиллерия, ПВО, саперные части и спецназ.

Ответ: а

Вопрос 8. Основными поражающими факторами ядерного взрыва являются:

Варианты ответов:

- а) ударная волна
- б) световое излучение
- в) проникающая радиация
- г) тепловая волна

Ответ: б, в

Вопрос 9. Определите верное утверждение: «Предельно допустимый уровень риска».

Варианты ответа:

- а) обеспечивает приемлемую безопасность компании
- б) тормозит экономическое развитие из-за высоких затрат
- в) гарантирует покрытие всех возможных последствий реализации риска
- г) верхняя граница приемлемого риска, превышение которой требует применения дополнительных мер по его снижению

Ответ: г

Вопрос 10. Различие между гражданскими противогазами ГП-7 и ГП-7в заключается в наличии устройств для ...

Варианты ответов:

- а) фильтрации воздуха непосредственно в зоне поражения

- б) просушки очков непосредственно в зоне поражения
 - в) приема воды непосредственно в зоне поражения
 - г) приема пищи непосредственно в зоне поражения
- Ответ: в

Вопрос 11. Обеспечение безопасности человека в различных сферах жизнедеятельности достигается ...

Варианты ответов:

- а) установкой систем видеонаблюдения
- б) приобретением знаний и умений в данной области каждым индивидуумом
- в) увеличением финансирования
- г) целенаправленной и скоординированной деятельностью различных органов государственной власти

Ответ: г

Вопрос 12. Назовите направление эвакуации населения при аварии на химически опасных объектах (ХОО)?

Варианты ответа:

- а) по ветру
- б) перпендикулярно направлению ветра
- в) против ветра.

Ответ: б

Вопрос 13. Террористические акты относятся к ...

Варианты ответа:

- а) политическим требованиям
- б) социально-экономическим проявлениям
- в) чрезвычайным ситуациям социального характера
- г) военной операции

Ответ: б

Вопрос 14. К химически опасным объектам не относятся...

Варианты ответа:

- а) хранилища радиоактивных отходов
- б) хранилища лакокрасочных продуктов
- в) предприятия оборонной промышленности
- г) предприятия нефтеперерабатывающей промышленности

Ответ: а

Вопрос 15. Ситуации, при которых в значительной степени нарушается нормальное функционирование системы устойчивости образовательных учреждений, называются:

Варианты ответов:

- а) обычными
- б) экстремальными
- в) повседневными
- г) техногенными

Ответ: б

Критерии оценивания:

Каждое задание оценивается 1 баллом. Оценивание КИМ в целом:

85 % - отлично

70 % - хорошо

50 % - удовлетворительно

Менее 50 % - неудовлетворительно

ПРИМЕРЫ ЗАДАНИЙ ОТКРЫТОГО ТИПА

Вопрос 1. Вставьте пропущенное слово: "Оружие массового поражения взрывного действия, основанное на использовании внутриядерной энергии, выделяющейся при цепных реакциях, называется _____ .

Ответ: ядерным оружием

Вопрос 2. Вставьте пропущенное слово: «Мировоззренческая направленность личности, существующая в

форме системы ценностей, взглядов, установок и мотивов, выражающаяся через негативное отношение к проявлениям экстремизма и соответствующую модель поведения - это _____ ».

Ответ: антиэкстремистская личностная позиция

Вопрос 3. Последствиями аварий на химически опасных объектах является _____ .

Ответ: заражение окружающей среды и массовое поражение людей

Вопрос 4. Вставьте пропущенное слово: "Предприятия пищевой промышленности и продовольственные базы, имеющие холодильные установки, относятся к _____ объектам".

Ответ: химически опасным

Вопрос 5. Культура безопасности жизнедеятельности – это....

Ответ: уровень развития человека и общества в обеспечении безопасности как в повседневной жизни, так и в условиях чрезвычайных ситуаций

Вопрос 6. Вставьте пропущенное слово: "Вероятность нежелательных событий или частоты их возникновения, определяемая поражением определенного числа людей, называется _____ риском".

Ответ: индивидуальным

Вопрос 7. Вставьте пропущенное слово: "Химическое оружие – это оружие массового поражения, действие которого основано на _____".

Ответ: токсических свойствах некоторых химических веществ

Вопрос 8. Ведение гражданской обороны на территории РФ или в отдельных ее местностях начинается с _____ .

Ответ: с момента введения в действие Президентом Российской Федерации Плана гражданской обороны и защиты населения Российской Федерации

Вопрос 9. Закончите определение: "Система противоэпидемических и режимных мероприятий, направленных на полную изоляцию очага заражения от окружающего населения и ликвидацию инфекционных заболеваний в нем, называется _____".

Ответ: карантин

Вопрос 10. Закончите предложение: "Оружие массового поражения взрывного действия, основанное на использовании внутриядерной энергии, выделяющейся при цепных реакциях, называется _____".

Ответ: ядерным оружием

Вопрос 11. Каков порядок действий стрелка при проведении стрельб в тирах и на стрельбищах?

Ответ: стрелок выходит, заряжает, стреляет, производит иные действия только по мере получения отдельных команд

Вопрос 12. Отрезок траектории полета пули от ее наивысшей точки до места падения называется _____ .

Ответ: нисходящей ветвью траектории

Вопрос 13. Силы и средства Вооруженных Сил Российской Федерации и других войск могут привлекаться для оказания помощи органам государственной власти, органам местного самоуправления и населению при ликвидации последствий аварий, катастроф и стихийных бедствий только _____ .

Ответ: на правовой, законодательной основе

Вопрос 14. Как изменяется схема развертывания медицинского пункта бригады при поступлении пораженных ядерным оружием?

Ответ: развертывается сортировочный пост, площадка специальной обработки, две приемно-сортировочные палатки, эвакуационная, перевязочная и автоперевязочная

Вопрос 15. Основным принципом в оказании медицинской помощи в очаге чрезвычайной ситуации является _____ .

Ответ: своевременность и полнота первой медицинской помощи

Вопрос 16. Начальным видом оказания медицинской помощи пострадавшим считается _____ .

Ответ: первая медицинская

Вопрос 17. Объем первой медицинской помощи в очаге катастрофы с динамическими (механическими)

факторами поражения включает: _____

Ответ: временную остановку наружного кровотечения, устранение асфиксии, искусственное дыхание, непрямой массаж сердца, введение обезболивающих средств, наложение асептических повязок, транспортную иммобилизацию

Вопрос 18. Индивидуальный противохимический пакет используется для проведения частичной _____.

Ответ: санитарной обработки

Вопрос 19. Важнейшей характеристикой аварийно химически опасных веществ являются _____.

Ответ: токсичность

Вопрос 20. Предприятия пищевой промышленности и продовольственные базы, имеющие холодильные установки, относятся к _____ объектам.

Ответ: химически опасным

КРИТЕРИИ ОЦЕНИВАНИЯ ОТКРЫТЫХ ВОПРОСОВ.

«Отлично»: выполнено 88 – 100% заданий предложенного теста, в заданиях открытого типа дан полный, развернутый ответ на поставленный вопрос.

«Хорошо»: Овыполнено 62 – 87% заданий предложенного теста, в заданиях открытого типа дан полный, развернутый ответ на поставленный вопрос; однако были допущены неточности в определении понятий, терминов и др.

«Удовлетворительно»: Овыполнено 61 – 36% заданий предложенного теста, в заданиях открытого типа дан неполный ответ на поставленный вопрос, в ответе не присутствуют доказательные примеры, текст со стилистическими и орфографическими ошибками.

«Неудовлетворительно»: выполнено 0 – 35% заданий предложенного теста, на поставленные вопросы ответ отсутствует или неполный, допущены существенные ошибки в теоретическом материале (терминах, понятиях).

5.2. Темы письменных работ для проведения текущего контроля (эссе, рефераты, курсовые работы и др.)

не предусмотрены

5.3. Фонд оценочных средств для проведения промежуточной аттестации

Оценочные материалы для текущего контроля по разделам и темам дисциплины в полном объеме размещены в онлайн-курсе на образовательном портале «Цифровой университет АлтГУ»
<https://portal.edu.asu.ru/course/view?id=8533>

Промежуточная аттестация по модулю проводится в виде зачета с оценкой в устной форме с отработкой практических заданий. Подготовка к аттестации проводится в часы самостоятельной работы обучающихся, а также вовремя консультаций преподавателей.

6. Учебно-методическое и информационное обеспечение дисциплины

6.1. Рекомендуемая литература

6.1.1. Основная литература

	Авторы	Заглавие	Издательство, год	Эл. адрес
ЛП.1	Михайлов Л.А.	Безопасность жизнедеятельности: учеб. для вузов	М.: Академия, 2009	
ЛП.2	Н. Г. Занько, К. Р. Малаян, О. Н. Русак	Безопасность жизнедеятельности: учебник	СПб.: Лань, 2010	

Л1.3	Л.С.Шульдешов В.А., Родионов,В.В.,Угрянский	Огневая подготовка: учебное пособие	КНОРУС, 2020	
Л1.4	В.Ю. Микрюков	Общевойенная подготовка: учебник	Москва: КНОРУС, 2017	
Л1.5	И.М. Андриенко, А.А. Котов, А.В. Моисеев, Е.В. Смирнов, И.В. Шпильной	Строевая подготовка: учебник	Москва: КНОРУС, 2017	
6.1.2. Дополнительная литература				
	Авторы	Заглавие	Издательство, год	Эл. адрес
Л2.1	Бызов Б.Е., Коваленко А.Н. В	Военная топография: учебное пособие	М.: Воениздат, 1990	
Л2.2	Михайлов Л.А., Соломин В.П., Беспамятных Т.А., Грунин О.А., Михайлов А.Л., Старостенко А.В., Шатровой О.В., Закревский Н.В., Киселева Э.М., Ребко Э.М., Сопко Г.И., Михайлов Л.А.	Безопасность жизнедеятельности: учеб. для вузов	СПб.: Питер, 2012	
Л2.3	Бабайцев И.В., Мастрюков Б.С., Медведев В.Т., Папаев С.Т., Мастрюков Б.С.	Безопасность жизнедеятельности: учеб. для вузов	М.: Академия, 2012	
Л2.4	Феоктистова О.Г., Феоктистова Т.Г., Экзерцева Е. В.	Безопасность жизнедеятельности (медико- биологические аспекты):	Ростов-на-Дону, Феникс, 2006	
6.2. Перечень ресурсов информационно-телекоммуникационной сети "Интернет"				
	Название	Эл. адрес		
Э1	Безопасность жизнедеятельности	https://portal.edu.asu.ru/course/view.php?id=8533		
Э2	Министерство обороны Российской федерации	http://www.mil.ru		
Э3	крупнейшая российская электронная библиотека	http://elibrary.ru		
6.3. Перечень программного обеспечения				
<p>Microsoft Office 2010 (Office 2010 Professional, № 4065231 от 08.12.2010), (бессрочно) Microsoft Windows 7 (Windows 7 Professional, № 61834699 от 22.04.2013), (бессрочно) Chrome (http://www.chromium.org/chromium-os/licenses), (бессрочно) 7-Zip (http://www.7-zip.org/license.txt), (бессрочно) Adobe Reader (http://www.images.adobe.com/content/dam/Adobe/en/legan/servicetou/Adobe_com_Additional_TOU-en_US-20140618_1200.pdf), (бессрочно) ASTRA LINUX SPECIAL EDITION (http://astalinux.ru/products/astra-linux-special-edition/), (бессрочно) Libre Office (http://ru.libreoffice.org/), (бессрочно) Веб-браузер Chromium (http://www.chromium.org/Home), (бессрочно) Антивирус Касперский (http://www.kaspersky.ru/), (до 23 июня 2024)</p>				

Архиватор ARK (<http://apps.kde.org/ark/>), (бессрочно)
Okular (<http://okular.kde.org/ru/download/>), (бессрочно)

6.4. Перечень информационных справочных систем

Информационная справочная система:

СПС Консультант Плюс (инсталлированный ресурс АлтГУ или <http://www.consultant.ru/>)

Профессиональные базы данных:

1. Электронная база данных «Scopus» (<http://www.scopus.com>);
2. Электронная библиотечная система Алтайского государственного университета (<http://elibrary.asu.ru/>);
3. Научная электронная библиотека elibrary (<http://elibrary.ru>)

7. Материально-техническое обеспечение дисциплины

Аудитория	Назначение	Оборудование
501К	лаборатория проблем комплексной безопасности; кабинет безопасности жизнедеятельности; кабинет безопасности жизнедеятельности и охраны труда - учебная аудитория для проведения занятий лекционного типа; занятий семинарского типа (лабораторных и(или) практических); проведения групповых и индивидуальных консультаций, текущего контроля и промежуточной аттестации	Учебная мебель на 44 посадочных места; рабочее место преподавателя; доска меловая 1шт.; стационарный экран; стационарный проектор: Optoma DS347 - 1 ед.; средства индивидуальной защиты, комплект индивидуальных дозиметров, манекен-тренажер для реанимационных мероприятий; набор плакатов.
521К	лаборатория инженерно-технических систем защиты техносферы - учебная аудитория для проведения занятий лекционного типа; занятий семинарского типа (лабораторных и(или) практических); проведения групповых и индивидуальных консультаций, текущего контроля и промежуточной аттестации	Учебная мебель на 20 посадочных мест; рабочее место преподавателя; стол весовой; сьло лабораторный; доска меловая 1шт.; сейф для хранения приборов; шкафы для хранения оборудования, лабораторной посуды и материалов; медицинская кушетка; стационарный экран: - 1 единица; тонометры, манекен-тренажер для реанимационных мероприятий, аспиратор для отбора проб воздуха АПВ-4-12/220В-40; дозиметр ДБГ-06Т; измеритель длины лазерный PLR; люксметр ТКА-ПКМлюксметр+УФ-Радиометр; печь муфельная SNOL; пирометр Самоцвет С500; универсальный учебный комплекс для мониторинга водной/воздушной среды на базе AsusX51RL.
119Л	абонемент и читальный зал научной литературы фен – помещение для самостоятельной работы	Учебная мебель на 44 посадочных места; компьютер; ноутбуки с подключением к информационно-телекоммуникационной сети «Интернет», доступом в электронную информационно-образовательную среду АлтГУ
401С	кабинет огневой подготовки - стрелковый тир	Стрелковый тренажер БОЕЦ 2.1: цельнометаллический антивандальный шкаф; сенсорный монитор 19"; встроенный ПК; контроль доступа к

Аудитория	Назначение	Оборудование
		оружию; одновременное обучение от 1 до 6 человек; массогабаритные имитаторы оружия
407С	кабинет первой медицинской помощи	Тренажер сердечно-легочной и мозговой реанимации пружинно-механический с индикацией правильности выполнения действий (манекен); модель «Скелет человека (170 см)» на роликовой подставке

8. Методические указания для обучающихся по освоению дисциплины

При изучении образовательного модуля обучающиеся должны быть способны применять положения нормативно-правовых актов и общевоинских уставов в повседневной деятельности подразделения, управлять строями, применять штатное стрелковое оружие.

Основными видами учебных занятий при изучении образовательного модуля являются практические и групповые занятия, лекции, а также самостоятельная работа. Практические и групповые занятия составляют основу для изучения материала образовательного модуля.

Практические занятия направлены на выработку навыков и умений по строевой и огневой подготовке. Обучающиеся должны овладеть строевыми приемами на месте и в движении, навыками управления строями и стрельбы из стрелкового оружия.

Обучающийся должен знать: основные положения Военной доктрины РФ и общевоинских уставов ВС РФ; правовое положение и порядок прохождения военной службы военнослужащими; организацию внутреннего порядка в подразделении; устройство стрелкового оружия, боеприпасов и ручных гранат. Уметь точно выполнять положения общевоинских уставов ВС РФ в профессиональной деятельности; соблюдать режим секретности в подразделении; осуществлять разборку и сборку автомата (АК-74) и подготовку к боевому применению ручных гранат. При подготовке к групповым занятиям обучающиеся изучают рекомендованную литературу, материалы лекций по соответствующей теме, дополняют лекционный материал.

Самостоятельная работа обучающихся направлена на закрепление и углубление полученных знаний и навыков, поиска и приобретения новых знаний, а также выполнения учебных заданий, подготовки к предстоящим занятиям, текущему контролю успеваемости и промежуточной аттестации.

Текущий контроль успеваемости по образовательному модулю проводится в виде контрольных проверок в письменной и устной форме по пройденным темам.

Промежуточная аттестация по модулю проводится в виде зачета с оценкой в устной форме с отработкой практических заданий. Подготовка к аттестации проводится в часы самостоятельной работы обучающихся, а также вовремя консультаций преподавателей

МИНОБРНАУКИ РОССИИ

федеральное государственное бюджетное образовательное учреждение высшего образования
«Алтайский государственный университет»

Физическая культура и спорт рабочая программа дисциплины

Закреплена за кафедрой	Кафедра физического воспитания
Направление подготовки	37.05.01. Клиническая психология
Специализация	Патопсихологическая диагностика и когнитивно-поведенческая психотерапия
Форма обучения	Очная
Общая трудоемкость	2 ЗЕТ
Учебный план	37_05_01_Клиническая психология_ПДиКПП-2023

Часов по учебному плану	72	Виды контроля по семестрам	
в том числе:		зачеты:	1
аудиторные занятия	36		
самостоятельная работа	36		

Распределение часов по семестрам

Курс (семестр)	1 (1)		Итого	
	Неделя			
Неделя	15,5			
Вид занятий	УП	РПД	УП	РПД
Лекции	18	18	18	18
Практические	18	18	18	18
Сам. работа	36	36	36	36
Итого	72	72	72	72

Программу составил(и):

ст. преподаватель , Лопатина О.А.; к.ф.н., доцент, Романова Е.В.

Рецензент(ы):

к.ф.н., доцент, Климов М.Ю.

Рабочая программа дисциплины

Физическая культура и спорт

разработана в соответствии с ФГОС:

Федеральный государственный образовательный стандарт высшего образования - специалитет по специальности 37.05.01 Клиническая психология (приказ Минобрнауки России от 26.05.2020 г. № 683)

составлена на основании учебного плана:

37.05.01 Клиническая психология

утвержденного учёным советом вуза от 26.06.2023 протокол № 4.

Рабочая программа одобрена на заседании кафедры

Кафедра физического воспитания

Протокол от 15.06.2023 г. № 13

Срок действия программы: 2023-2024 уч. г.

Заведующий кафедрой

Романова Е.В.

Визирование РПД для исполнения в очередном учебном году

Рабочая программа пересмотрена, обсуждена и одобрена для исполнения в 2023-2024 учебном году на заседании кафедры

Кафедра физического воспитания

Протокол от 15.06.2023 г. № 13

Заведующий кафедрой *Романова Е.В.*

1. Цели освоения дисциплины

1.1.	<ul style="list-style-type: none">- овладение системой научно-практических и специальных знаний, необходимых для понимания природных и социальных процессов функционирования физической культуры общества и личности, умение их адаптивного, творческого использования для личностного, профессионального развития и самосовершенствования;- формирование мотивационно-ценностного отношения к физической культуре, установки на здоровый стиль жизни, физическое совершенствование и самовоспитание привычки к регулярным занятиям физическими упражнениями и спортом;- организации здорового стиля жизни при выполнении учебной, профессиональной и социокультурной деятельности;- овладение системой практических умений и навыков, обеспечивающих сохранение и укрепление здоровья, психическое благополучие, развитие и совершенствование психофизических способностей, качеств и свойств личности;- приобретение личного опыта повышения двигательных и функциональных возможностей, обеспечение общей и профессионально-прикладной физической подготовленности к будущей профессии и быту.
------	---

2. Место дисциплины в структуре ООП

Цикл (раздел) ООП: Б1.О.03

3. Компетенции обучающегося, формируемые в результате освоения дисциплины

УК-7	Способен поддерживать должный уровень физической подготовленности для обеспечения полноценной социальной и профессиональной деятельности
------	--

В результате освоения дисциплины обучающийся должен

3.1.	Знать:
3.1.1.	Базовые термины и понятия физической культуры. Ценности физической культуры и спорта. Значение физической культуры в жизнедеятельности человека. Факторы, определяющие здоровье человека, понятие здорового образа жизни и его составляющие. Способы контроля и оценки физического развития и физической подготовленности.
3.2.	Уметь:
3.2.1.	Раскрывать понятия и термины физической культуры. Ориентироваться в общих и специальных литературных источниках. Придерживаться здорового образа жизни. Самостоятельно поддерживать и развивать основные физические качества в процессе занятий физическими упражнениями. Составить комплекс производственной гимнастики в зависимости от условий и характера труда.
3.3.	Иметь навыки и (или) опыт деятельности (владеть):
3.3.1.	Понятийно-терминологическим аппаратом в области физической культуры. Навыками ведения здорового образа жизни. Методами самостоятельного выбора вида спорта или системы физических упражнений для укрепления здоровья. Средствами и методами воспитания физических (быстрота, сила выносливость, гибкость и ловкость) и волевых (целеустремленность, инициативность, решительность, самостоятельность) качеств, необходимых для обеспечения полноценной социальной и профессиональной деятельности.

4. Структура и содержание дисциплины

Код занятия	Наименование разделов и тем	Вид занятия	Семестр	Часов	Компетенции	Литература
Раздел 1. Теоретические основы физической культуры						
1.1.	Тема №1. Физическая культура в профессиональной подготовке студентов и социокультурное развитие личности студента.	Лекции	1	2	УК-7	Л1.1, Л2.1, Л3.1
1.2.	Простейшие методики самооценки работоспособности, усталости, утомления и применения средств физической культуры для их направленной коррекции.	Практические	1	2	УК-7	Л1.1, Л2.1, Л3.1
1.3.	Подготовка к учебным занятиям. Изучение учебной литературы по дисциплине.	Сам. работа	1	4	УК-7	Л1.1, Л2.1, Л3.1
1.4.	Тема №2. Социально-биологические основы адаптации организма человека к физической и умственной деятельности, факторам среды обитания.	Лекции	1	6	УК-7	Л1.1, Л2.1, Л3.1
1.5.	Функциональные изменения в организме при физических нагрузках.	Практические	1	6	УК-7	Л1.1, Л2.1, Л3.1
1.6.	Подготовка к учебным занятиям. Изучение учебной литературы по дисциплине.	Сам. работа	1	12	УК-7	Л1.1, Л2.1, Л3.1
1.7.	Тема №3. Образ жизни и его отражение в профессиональной деятельности.	Лекции	1	2	УК-7	Л1.1, Л2.1, Л3.1
1.8.	Методы самоконтроля состояния здоровья и физического развития.	Практические	1	2	УК-7	Л1.1, Л2.1, Л3.1
1.9.	Подготовка к учебным занятиям. Изучение учебной литературы по дисциплине.	Сам. работа	1	4	УК-7	Л1.1, Л2.1, Л3.1
1.10.	Тема №4. Общая физическая и спортивная подготовка студентов в образовательном процессе.	Лекции	1	4	УК-7	Л1.1, Л2.1, Л3.1

Код занятия	Наименование разделов и тем	Вид занятия	Семестр	Часов	Компетенции	Литература
1.11.	Методика индивидуального подхода и применения средств для направленного развития отдельных физических качеств. Средства и методы мышечной релаксации в спорте.	Практические	1	4	УК-7	Л1.1, Л2.1, Л3.1
1.12.	Подготовка к учебным занятиям. Изучение учебной литературы по дисциплине.	Сам. работа	1	8	УК-7	Л1.1, Л2.1, Л3.1
1.13.	Тема №5. Методические основы самостоятельных занятий физическими упражнениями и самоконтроль в процессе занятий.	Лекции	1	2	УК-7	Л1.1, Л2.1, Л3.1
1.14.	Подготовка к учебным занятиям. Изучение учебной литературы по дисциплине.	Сам. работа	1	4	УК-7	Л1.1, Л2.1, Л3.1
1.15.	Самоконтроль, его основные методы, показатели. Использование отдельных методов контроля при регулярных занятиях физическими упражнениями и спортом.	Практические	1	2	УК-7	Л1.1, Л2.1, Л3.1
1.16.	Тема №6. Профессионально-прикладная физическая подготовка будущих специалистов.	Лекции	1	2	УК-7	Л1.1, Л2.1, Л3.1
1.17.	Методика самостоятельного освоения отдельных элементов профессионально-прикладной физической подготовки. Методика проведения производственной гимнастики с учетом заданных условий и характера труда.	Практические	1	2	УК-7	Л1.1, Л2.1, Л3.1
1.18.	Подготовка к учебным занятиям. Изучение учебной литературы по дисциплине.	Сам. работа	1	4	УК-7	Л1.1, Л2.1, Л3.1

5. Фонд оценочных средств

5.1. Контрольные вопросы и задания для проведения текущего контроля и промежуточной аттестации по итогам освоения дисциплины

Контрольные задания для проведения текущего контроля.

Тестовые задания (в тестах может быть правильным как один, так и несколько вариантов ответов).

1. Задачи физического воспитания в вузе:

- A) образовательные
- B) воспитательные
- C) оздоровительные
- D) развивающие
- E) социализирующие
- F) профорientационные
- G) интеллектуализирующие

2. Какая обязательная форма занятий физической культурой в вузе?

- A) учебные
- B) внеучебные
- C) групповые
- D) самостоятельные

3. Перечислите, что относится к психофизиологическим функциям, которые совершенствуются в процессе занятий физической культурой и спортом, позволяют занимающимся успешно осваивать двигательные действия:

- A) чувство времени
- B) способность ориентироваться в пространстве
- C) совершенная идеомоторика
- D) точность сенсомоторных реакций

4. Для количественной оценки наследственности используют коэффициент Хольцингера (H)?

- A) Верно
- B) Неверно

5. Тренированность – это приспособленность (адаптированность) организма к определенной деятельности, достигнутая посредством тренировки?

- A) Верно
- B) Неверно

6. Организм человека – это единая саморазвивающаяся биологическая система?

- A) Верно
- B) Неверно

7. Что не допускает здоровый образ жизни?

- A) употребление спиртного
- B) употребление углеводов
- C) избыточную массу тела
- D) занятия физической культурой

8. Здоровье – это состояние полного

- A) физического благополучия
- B) духовного благополучия
- C) житейского благополучия
- D) социального благополучия
- E) финансового благополучия

9. От здорового образа жизни зависит:

- A) наличие семьи
- B) количество друзей
- C) долголетие
- D) социальный статус

10. Какие из перечисленных советов при стрессовой ситуации можно использовать?
- A) сосчитать до десяти
 - B) употребить алкогольный напиток
 - C) сделать несколько глубоких вдохов, потянуться
 - D) задержать дыхание
11. Физиологической основой быстроты одиночного движения является частота импульсации мотонейронов
- A) Верно
 - B) Неверно
12. Метод максимальных усилий направлен на увеличение физиологического поперечника мышцы
- A) Верно
 - B) Неверно
13. Метод разучивания по частям это метод частично регламентированного упражнения
- A) Верно
 - B) Неверно
14. Малые, крупные и соревновательные формы относят к урочным формам занятий физическими упражнениями
- A) Верно
 - B) Неверно
15. На начальной стадии освоения движения в коре головного мозга преобладает процесс концентрации возбуждения
- A) Верно
 - B) Неверно
16. Нестандартные двигательные действия применяются в единоборствах, спортивных играх, кроссах
- A) Верно
 - B) Неверно
17. Что включают в себя физкультурно-оздоровительные технологии?
- A) постановка цели и задач, их применения
 - B) объем и организация тренировочной нагрузки
 - C) реализация физкультурно-оздоровительной деятельности
 - D) организация места занятия
18. Фитбол на занятиях используется как
- A) отягощение
 - B) опора
 - C) предмет
 - D) стул
19. Какие из упражнений служат для развития общей выносливости?
- A) длительный бег
 - B) упражнения на пресс
 - C) приседы и полуприседы с различным весом
 - D) плавание
20. Какие цели предполагает ППФП?
- A) предупреждение профессиональных заболеваний
 - B) соблюдение техники безопасности
 - C) способ отбора к будущей профессии
 - D) отдых и восстановление работоспособности
21. Каковы задачи ППФП?
- A) освоение прикладных умений и навыков
 - B) соблюдение техники безопасности
 - C) развитие прикладных физических качеств
 - D) включение в трудовой процесс физической тренировки

22. Какой из видов спорта не является прикладным?

- A) вольная борьба
- B) конный спорт
- C) фехтование
- D) лыжный спорт

23. Что не относится к средствам ППФП?

- A) естественные силы природы
- B) прикладные виды спорта
- C) режим питания
- D) гигиенические факторы

24. Что из перечисленного не относится к динамике работоспособности?

- A) степень утомления в течение дня
- B) скорость восстановления в перерывах и после работы
- C) длительность обеденного перерыва
- D) скорость вработывания и успешность трудовых операций в начале работы

25. Что не входит перечень особенностей характера труда?

- A) продолжительность рабочей смены
- B) двигательные действия
- C) приём, хранение и переработка информации
- D) тяжесть работы

Правильные ответы :

- 1. A, B, C, D
- 2. A
- 3. A, B, C, D
- 4. A
- 5. A
- 6. A
- 7. A, C
- 8. A, B, D
- 9. C
- 10. A, C
- 11. A
- 12. B
- 13. B
- 14. B
- 15. B
- 16. A
- 17. A, B, C
- 18. A, B, C
- 19. A, D
- 20. A, D
- 21. A, C
- 22. C
- 23. C
- 24. C
- 25. A

Тестовые задания открытой формы (с кратким ответом).

- 1. _____ составная часть физической культуры, средство и метод физического воспитания, основанный на использовании соревновательной деятельности и подготовке к ней.
- 2. _____ физической культуры – значимые явления, предметы, процессы и результаты деятельности в сфере физической культуры, стимулирующие поведение и физкультурно-спортивную активность.
- 3. Двигательная _____ – естественная и специально организованная двигательная деятельность человека, обеспечивающая его успешное физическое и психическое развитие.
- 4. Физическая _____ – процесс и результат физической активности, обеспечивающий формирование двигательных умений и навыков, развитие физических качеств, повышение уровня

работоспособности.

5. Физическое _____ – педагогический процесс, направленный на формирование физической культуры личности.
6. Физическое _____ – процесс физического образования, выражающий высокую степень развития индивидуальных физических способностей.
7. _____ – это индивидуальное развитие организма, в ходе которого происходит преобразование его морфофизиологических, физиолого-биохимических, цитогенетических и этологических (у животных) признаков.
8. _____ совокупность реакций, обеспечивающих восстановление или поддержание относительно динамического постоянства внутренней среды и некоторых физиологических функций организма (кровообращения, обмена веществ, терморегуляции и др.).
9. Клетки, имеющие общее происхождение, одинаковое строение и функции – это _____.
10. Как называется физкультурно-оздоровительная технология, занятия которой проводятся с использованием специального комплекта амортизаторов, фиксирующихся одновременно на руках и ногах занимающихся и образующих единую взаимосвязанную систему?
11. _____ – это способ осуществления разнообразной физкультурно-оздоровительной деятельности, направленной на сохранение и укрепление здоровья с учетом возраста, профессиональной деятельности, достижение и поддержание физического благополучия, предупреждение заболеваний и общее оздоровление, повышение сопротивляемости организма вредным воздействиям внешней среды.
12. _____ – это уникальная система упражнений, направленная на согласованную работу мышц, правильное естественное движение и владение своим телом.
13. _____ одна из форм массовой физической культуры с регулируемой нагрузкой.
14. Автор термина "Аэробика"?
15. Как называется физкультурно-оздоровительная технология, занятия которой предполагают использование специальной степ-платформы с регулируемой высотой?
16. Компоненты физической культуры. Сколько их?
17. Физическая культура (Письменский И.А., Аллянов Ю.Н.) – это органическая часть _____ общества и личности; рациональное использование человеком двигательной деятельности в качестве фактора оптимизации своего состояния и развития, физической подготовки к жизненной практике.
18. Что называется своеобразием психического склада личности, ее неповторимостью?
19. Принципы закаливания: систематичности, _____, индивидуальности, сознательности.
20. Сколько основных принципов (правил) в рациональном питании?
21. Оптимальный двигательный режим для юношей (мужчин) _____ - _____ часов в неделю.
22. Сколько основных видов закаливания?
23. Основными факторами, определяющими здоровье человека, являются образ жизни человека, _____, экология, здравоохранение.
24. Физические качества. Сколько их?
25. Сколько основных составляющих здорового образа жизни?
26. При любом уровне физической подготовленности, каждое упражнение надо делать до _____.
27. Основная цель самостоятельных занятий - в сохранении хорошего здоровья и поддержании высокого уровня _____ и умственной работоспособности.
28. Сколько форм самостоятельных занятий существует?
29. Упражнения в течение _____, которые предупреждают наступающее утомление и способствуют поддержанию высокой работоспособности без перенапряжения.
30. Сколько основных форм самостоятельных занятий физическими упражнениями?
31. Физкультминутки в процессе учебного труда проводятся с целью - предупреждения утомления и восстановления _____.
32. Нагрузка, при которой белковые структуры организма ускоренно обновляются в сравнении с процессами разрушения называется _____.
33. В каком году был основан Национальный государственный университет физической культуры, спорта и здоровья имени П. Ф. Лесгафта?
34. Какое физическое качество является важнейшим для поддержания высокой работоспособности?
35. Что оценивает тест Шульце?
36. Сколько основных групп мутагенных факторов?
37. Занятия с большой физической нагрузкой рекомендуется проводить не более, какого количества раз в неделю?
38. Максимально допустимая ЧСС человека в возрасте 40 лет _____ уд/мин?
39. По какой общепринятой структуре проводятся самостоятельные занятия: _____, основная часть, заключительная часть.
40. Определите возраст человека если известно, что его max ЧСС составляет 185 уд/мин.
41. Аэробика низкой интенсивности это – _____ аэробика.

42. Сколько основных функций опорно-двигательной системы?
- 43.. Напишите спортивные разряды в порядке возрастания.
44. Напишите тренировочные циклы в порядке возрастания временных интервалов.
45. Напишите фазы формирования двигательного навыка в порядке освоения движения.

Правильные ответы:

1. Спорт
2. Ценности
3. Активность
4. Подготовленность
5. Воспитание
6. Совершенство
7. Онтогенез
8. Гомеостаз
9. Ткань
10. Теразробика
11. Физкультурно-оздоровительная технология
12. Пилатес
13. Аэробика
14. Купер
15. Степ-аэробика
16. Три
17. Культуры
18. Индивидуальность
19. Постепенности
20. Три
21. 8-12
22. Три
23. Наследственность
24. Пять
25. Шесть
26. Утомление мышц
27. Физической
28. Три
29. Учебного дня
30. Три
31. Работоспособности
32. Катаболизм
33. 1896
34. Выносливость
35. Внимание
36. Две
37. Трех
38. 180
39. Разминка
40. 35
41. Низкоударная
42. Три
43. Третий, второй, первый
44. Микроцикл, мезоцикл, макроцикл
45. Иррадиации, концентрации, автоматизации

Критерии оценивания.

При оценивании используется балльно-рейтинговая система.

Каждый правильный ответ оценивается 1 баллом.

Оценивание КИМ в целом:

"зачтено" - от 20 до 40 баллов

"не зачтено" - 19 и менее баллов.

5.2. Темы письменных работ для проведения текущего контроля (эссе, рефераты, курсовые работы и др.)

Не предусмотрено

5.3. Фонд оценочных средств для проведения промежуточной аттестации

Промежуточная аттестация оценивается «Итоговым тестом». Итоговый тест формируется из банка вопросов случайным образом, т.е. у каждого студента может быть разный набор вопросов итогового тестирования. Выполнение теста ограничено по времени – 60 минут. В тестах может быть правильным как один, так и несколько вариантов ответов, а также свой вариант ответа.

При оценивании используется балльно-рейтинговая система.

Каждый правильный ответ оценивается 1 баллом.

Оценивание КИМ в целом:

"зачтено" - от 15 до 30 баллов

"не зачтено" – 14 и менее баллов.

6. Учебно-методическое и информационное обеспечение дисциплины

6.1. Рекомендуемая литература

6.1.1. Основная литература

	Авторы	Заглавие	Издательство, год	Эл. адрес
Л1.1	Муллер А.Б. и др.	Физическая культура : учебник и практикум для вузов	М:Юрайт, 2020	https://urait.ru/viewer/fiziches-kaya-kultura-449973#page/2

6.1.2. Дополнительная литература

	Авторы	Заглавие	Издательство, год	Эл. адрес
Л2.1	Письменский И.А., Аллянов Ю.Н.	Физическая культура : учебник для вузов	М:Юрайт , 2020	https://urait.ru/viewer/fiziches-kaya-kultura-450258#page/1

6.1.3. Дополнительные источники

	Авторы	Заглавие	Издательство, год	Эл. адрес
Л3.1	Лопатина О.А. и др.	Физическая культура и спорт: Учебное пособие	Барнаул: АлтГУ , 2018	http://elibrary.asu.ru/xmlui/handle/asu/4908

6.2. Перечень ресурсов информационно-телекоммуникационной сети "Интернет"

	Название	Эл. адрес
Э1	ЭБС "Юрайт"	https://biblio-online.ru/
Э2	ЭБС "Университетская библиотека online"	http://biblioclub.ru/
Э3	ЭБС АлтГУ	http://elibrary.asu.ru/
Э4	Курс в системе Moodle "Физическая культура и спорт"	https://portal.edu.asu.ru/course/view.php?id=8158

6.3. Перечень программного обеспечения

Microsoft Office 2010 (Office 2010 Professional, № 4065231 от 08.12.2010), (бессрочно);
Microsoft Windows 7 (Windows 7 Professional, № 61834699 от 22.04.2013), (бессрочно);
Chrome (<http://www.chromium.org/chromium-os/licenses>), (бессрочно);

7-Zip (<http://www.7-zip.org/license.txt>), (бессрочно);
 AcrobatReader
 (http://www.images.adobe.com/content/dam/Adobe/en/legal/servicetou/Acrobat_com_Additional_TOU-en_US-20140618_1200.pdf), (бессрочно);
 ASTRA LINUX SPECIAL EDITION (<https://astralinux.ru/products/astra-linux-special-edition/>), (бессрочно);
 LibreOffice (<https://ru.libreoffice.org/>), (бессрочно);
 Веб-браузер Chromium (<https://www.chromium.org/Home/>), (бессрочно);
 Антивирус Касперский (<https://www.kaspersky.ru/>), (до 23 июня 2024);
 Архиватор Ark (<https://apps.kde.org/ark/>), (бессрочно);
 Okular (<https://okular.kde.org/ru/download/>), (бессрочно);
 Редактор изображений Gimp (<https://www.gimp.org/>), (бессрочно)

6.4. Перечень информационных справочных систем

СПС КонсультантПлюс (инсталлированный ресурс АлтГУ или <http://www.consultant.ru/>).
 Электронная база данных «Scopus» (<http://www.scopus.com>);
 Электронная библиотечная система Алтайского государственного университета (<http://elibrary.asu.ru/>);
 Научная электронная библиотека elibrary (<http://elibrary.ru>)
 Электронный ресурс в системе "Moodle" <https://portal.edu.asu.ru/enrol/index.php?id=2653>

7. Материально-техническое обеспечение дисциплины

Аудитория	Назначение	Оборудование
Помещение для самостоятельной работы	помещение для самостоятельной работы обучающихся	Компьютеры, ноутбуки с подключением к информационно-телекоммуникационной сети «Интернет», доступом в электронную информационно-образовательную среду АлтГУ
Учебная аудитория	для проведения занятий лекционного типа, занятий семинарского типа (лабораторных и(или) практических), групповых и индивидуальных консультаций, текущего контроля и промежуточной аттестации, курсового проектирования (выполнения курсовых работ), проведения практик	Стандартное оборудование (учебная мебель для обучающихся, рабочее место преподавателя, доска)

8. Методические указания для обучающихся по освоению дисциплины

Учебные занятия по дисциплине (модулю) «Физическая культура и спорт» реализуются в виде лекционных, практических (семинарских) занятий и самостоятельной работы студентов.
 Главное назначение лекции – обеспечить теоретическую основу обучения, развить интерес к учебной дисциплине, сформировать у обучающихся ориентиры для самостоятельной работы над курсом.
 Практические (семинарские) занятия формируют исследовательский подход к изучению учебного материала, формируют и развивают у обучающихся навыки самостоятельной работы, умения активно участвовать в творческой дискуссии, делать выводы, аргументировано излагать свое мнение и отстаивать его. Практическое (семинарское) занятие - особая форма учебно-теоретических занятий, служащая дополнением к лекционному курсу. В ходе занятий (текущий контроль успеваемости) предусматривается проверка освоенности компетенции в виде двух докладов или доклада и контрольной работы.
 Для эффективной подготовки освоения дисциплины (модуля) «Физическая культура и спорт» студенты должны посещать лекционные и практические занятия, иметь конспекты лекций. Самостоятельно готовиться к каждому практическому (семинарскому) занятию, изучить конспект лекции по соответствующей теме, изучить рекомендованную основную и дополнительную литературу по теме.
 При подготовке к сдаче промежуточной аттестации (зачет) рабочей программы дисциплины (модуля) «Физическая культура и спорт» повторите лекционный материал, используя конспекты лекций, а также используйте учебную литературу рекомендованную преподавателем, содержащуюся в электронной библиотечной системе (ЭБС) АлтГУ. Оценка освоенности компетенции проверяется в виде тестирования.

Программу составил(и):
к.п.н., доцент, Новичихина Е.В.

Рецензент(ы):
к.п.н., доцент, Подберезко Н.А.

Рабочая программа дисциплины
Адаптивная физическая культура

разработана в соответствии с ФГОС:
Федеральный государственный образовательный стандарт высшего образования - специалитет по специальности 37.05.01 Клиническая психология (приказ Минобрнауки России от 26.05.2020 г. № 683)

составлена на основании учебного плана:
37.05.01 Клиническая психология
утвержденного учёным советом вуза от 26.06.2023 протокол № 4.

Рабочая программа одобрена на заседании кафедры
Кафедра физического воспитания

Протокол от 15.06.2023 г. № 13
Срок действия программы: 2023-2024 уч. г.

Заведующий кафедрой
Романова Елена Вениаминовна

Визирование РПД для исполнения в очередном учебном году

Рабочая программа пересмотрена, обсуждена и одобрена для
исполнения в 2023-2024 учебном году на заседании кафедры

Кафедра физического воспитания

Протокол от 15.06.2023 г. № 13
Заведующий кафедрой *Романова Елена Вениаминовна*

1. Цели освоения дисциплины

1.1.	поддержание и повышение уровня функциональной и физической подготовленности обучающихся с использованием методов и средств физической культуры для сохранения и укрепления здоровья, психофизической подготовки и самоподготовки к полноценной социальной и профессиональной деятельности, а также формирование устойчивого мотивационно-ценностного отношения к физкультурно-спортивной деятельности
------	---

2. Место дисциплины в структуре ООП

Цикл (раздел) ООП: Б1.О.03.ДВ.01

3. Компетенции обучающегося, формируемые в результате освоения дисциплины

УК-7	Способен поддерживать должный уровень физической подготовленности для обеспечения полноценной социальной и профессиональной деятельности
УК-7.1	Демонстрирует знания основ физической культуры и здорового образа жизни; применяет умения и навыки в работе с дистанционными образовательными технологиями
УК-7.2	Применяет методику оценки уровня здоровья; выстраивает индивидуальную программу сохранения и укрепления здоровья с учетом индивидуально-типологических особенностей организма
УК-7.3	Анализирует источники информации, сопоставляет разные точки зрения, формирует общее представление по определенной теме
УК-7.4	Демонстрирует систему практических умений и навыков при выполнении техники двигательных действий в различных видах спорта
УК-7.5	Поддерживает должный уровень физической подготовленности для обеспечения полноценной социальной и профессиональной деятельности

В результате освоения дисциплины обучающийся должен

3.1.	Знать:
3.1.1.	УК-7.1. Знания основ физической культуры и здорового образа жизни; применяет умения и навыки в работе с дистанционными образовательными технологиями УК-7.3. Систему практических умений и навыков, обеспечивающих сохранение и укрепление здоровья, развитие и совершенствование психофизических способностей, качеств и свойств личности средствами физической культуры и спорта.
3.2.	Уметь:
3.2.1.	УК-7.2. Применяет методику оценки уровня здоровья; выстраивает индивидуальную программу сохранения и укрепления здоровья с учетом индивидуально-типологических особенностей организма УК-7.4. Применять приобретенные умения и навыки в своей профессиональной деятельности, проводить самостоятельные занятия физическими упражнениями с общей развивающей, профессионально-прикладной и оздоровительно-корректирующей направленностью.
3.3.	Иметь навыки и (или) опыт деятельности (владеть):
3.3.1.	УК-7.5. Владеет средствами и методами укрепления индивидуального здоровья, физического самосовершенствования, ценностями физической культуры личности для обеспечения полноценной социальной и профессиональной деятельности.

4. Структура и содержание дисциплины

Код занятия	Наименование разделов и тем	Вид занятия	Семестр	Часов	Компетенции	Литература
Раздел 1. Раздел 1. Обучение элементам техники по видам спорта, лечебно-профилактическим комплексам и системам физических упражнений						
1.1.	Скандинавская ходьба. Инструктаж по техники безопасности на занятиях. Техника скандинавской ходьбы. Согласование движения рук, ног, дыхания.	Практические	1	6		Л1.1, Л2.2, Л2.3, Л2.4, Л1.2, Л1.3, Л1.4, Л2.1
1.2.	Бадминтон. Инструктаж по техники безопасности на занятиях. Техника основных приемов игры.	Практические	1	6		Л1.1, Л2.2, Л2.3, Л2.4, Л1.2, Л1.3, Л1.4
1.3.	Настольные спортивные игры. Правила игр. Игра индивидуально, в парах, командами: «Кульбутто», «Матрешки», «Джакколо»	Практические	1	6		Л1.1, Л2.2, Л2.3, Л2.4, Л1.2, Л1.3, Л1.4
1.4.	ОФП, Лечебно-профилактические комплексы. Ведение дневника самоконтроля.	Практические	1	6		Л1.1, Л2.2, Л2.3, Л2.4, Л1.2, Л1.3, Л1.4
1.5.	Общая физическая подготовка. Комплексы упражнений на тренажерах	Практические	1	6		Л1.1, Л2.2, Л2.3, Л2.4, Л1.2, Л1.3, Л1.4
1.6.	Изучение теоретических основ к практическим занятиям физической культурой при собственных заболеваниях Выполнение физических упражнений /комплекса физических упражнений с использованием материалов на курсе в Moodle (ЭЗ) с учетом ограничений жизнедеятельности. Ведение дневника самоконтроля	Сам. работа	1	52		Л1.1, Л2.2, Л2.3, Л2.4, Л1.2, Л1.3, Л1.4
Раздел 2. Раздел 2. Обучение видам спорта, лечебно-профилактическим комплексам и системам физических упражнений						
2.1.	Лыжная подготовка / Скандинавская ходьба. Инструктаж по техники безопасности на занятиях. Техника классических лыжных ходов. Техника скандинавской ходьбы в	Практические	2	8		Л1.1, Л2.2, Л2.3, Л2.4, Л1.2, Л1.3, Л1.4

Код занятия	Наименование разделов и тем	Вид занятия	Семестр	Часов	Компетенции	Литература
	зимнее время года. Согласование движения рук, ног, дыхания.					
2.2.	Настольный теннис. Техника основных приемов игры.	Практические	2	6		Л1.1, Л2.2, Л2.3, Л2.4, Л1.2, Л1.3, Л1.4
2.3.	Настольные спортивные игры. Правила игр. Игра индивидуально, в парах, командами: «Корнхол», «Кульбутто», «Матрешки», «Джакколо»	Практические	2	8		Л1.1, Л2.2, Л2.3, Л2.4, Л1.2, Л1.3, Л1.4
2.4.	Общая физическая подготовка. Комплексы упражнений на тренажерах.	Практические	2	8		Л1.1, Л2.2, Л2.3, Л2.4, Л1.2, Л1.3, Л1.4
2.5.	ОФП, Лечебно-профилактические комплексы. Ведение дневника самоконтроля.	Практические	2	8		Л1.1, Л2.2, Л2.3, Л2.4, Л1.2, Л1.3, Л1.4
2.6.	Выполнение физических упражнений /комплекса физических упражнений с использованием материалов на курсе в Moodle (ЭЗ) с учетом ограничений жизнедеятельности. Ведение дневника самоконтроля.	Сам. работа	2	44		Л1.1, Л2.2, Л2.3, Л2.4, Л1.2, Л1.3, Л1.4
Раздел 3. Раздел 3. Совершенствование по видам спорта, лечебно-профилактическим комплексам и системам физических упражнений						
3.1.	Скандинавская ходьба. Инструктаж по техники безопасности на занятиях. Совершенствование техники скандинавской ходьбы.	Практические	3	6		Л1.1, Л2.2, Л2.3, Л2.4, Л1.2, Л1.3, Л1.4
3.2.	Бадминтон. Инструктаж по техники безопасности на занятиях. Совершенствование техники основных приемов игры.	Практические	3	6		Л1.1, Л2.2, Л2.3, Л2.4, Л1.2, Л1.3, Л1.4
3.3.	Настольные спортивные игры. Учебная игра индивидуально, в парах, командами: «Тэйбл эластик», «Шаффлборд», «Керлинг»,	Практические	3	6		Л1.1, Л2.2, Л2.3, Л2.4, Л1.2, Л1.3, Л1.4

Код занятия	Наименование разделов и тем	Вид занятия	Семестр	Часов	Компетенции	Литература
	«Матрешки», «Кульбутто»					
3.4.	ОФП, Лечебно-профилактические комплексы. Ведение дневника самоконтроля.	Практические	3	6		Л1.1, Л2.2, Л2.3, Л2.4, Л1.2, Л1.3, Л1.4
3.5.	Общая физическая подготовка. Комплексы упражнений на тренажерах	Практические	3	6		Л1.1, Л2.2, Л2.3, Л2.4, Л1.2, Л1.3, Л1.4
3.6.	Составление и выполнение индивидуальных физических упражнений /комплекса физических упражнений учетом ограничения жизнедеятельности с использованием материалов на Курсе в Moodle (ЭЗ). Ведение дневника самоконтроля.	Сам. работа	3	52		Л1.1, Л2.2, Л2.3, Л2.4, Л1.2, Л1.3, Л1.4
Раздел 4. Раздел 4. Совершенствование по видам спорта, лечебно-профилактическим комплексам и системам физических упражнений						
4.1.	Лыжная подготовка / Скандинавская ходьба. Инструктаж по техники безопасности на занятиях. Техника классических лыжных ходов. Техника скандинавской ходьбы в зимнее время года. Согласование движения рук, ног, дыхания.	Практические	4	8		Л1.1, Л2.2, Л2.3, Л2.4, Л1.2, Л1.3, Л1.4
4.2.	Настольный теннис. Техника основных приемов игры.	Практические	4	6		Л1.1, Л2.2, Л2.3, Л2.4, Л1.2, Л1.3, Л1.4
4.3.	Настольные спортивные игры. Правила игр. Игра индивидуально, в парах, командами: «Тэйбл эластик», «Шафф-лборд», «Керлинг», «Матрешки», «Кульбутто» «Корнхол», «Кульбутто», «Джакколо», «Матрешки»	Практические	4	8		Л1.1, Л2.2, Л2.3, Л2.4, Л1.2, Л1.3, Л1.4
4.4.	Общая физическая подготовка. Комплексы	Практические	4	8		Л1.1, Л2.2, Л2.3, Л2.4,

Код занятия	Наименование разделов и тем	Вид занятия	Семестр	Часов	Компетенции	Литература
	упражнений на тренажерах.					Л1.2, Л1.3, Л1.4
4.5.	ОФП, Лечебно-профилактические комплексы. Ведение дневника самоконтроля.	Практические	4	8		Л1.1, Л2.2, Л2.3, Л2.4, Л1.2, Л1.3, Л1.4
4.6.	Составление и выполнение индивидуальных комплексов физических упражнений при различных заболеваниях с использованием материалов на Курсе в Moodle (ЭЗ). Ведение дневника самоконтроля.	Сам. работа	4	44		Л1.1, Л2.2, Л2.3, Л2.4, Л1.2, Л1.3, Л1.4

5. Фонд оценочных средств

5.1. Контрольные вопросы и задания для проведения текущего контроля и промежуточной аттестации по итогам освоения дисциплины

Задание - Ведение дневника самоконтроля, в котором фиксируются субъективные показатели (еженедельно) и данные объективного исследования (2 раза в семестр):

1. Проба Руффье (20 приседаний за 30 секунд) / Проба Мартине – Кушелевского - 20 приседаний за 30 секунд.

Оценочная шкала результатов проведения пробы Руффье

Отлично Хорошо Удовл. Слабо

Индекс Руффье <0 0-5 6-10 11-15

2. Проба Штанге – задержка дыхания на вдохе.

Оценочная шкала результатов тестирования пробы Штанге

Пол Единица измерения Отлично Хорошо Удовл.

м сек >50 40-49 <39

ж сек >40 30-39 <29

3. Проба Генчи – задержка дыхания на выдохе.

Оценочная шкала результатов тестирования пробы Генчи

Пол Единица измерения Отлично Хорошо Удовл.

м сек >40 30-39 <29

ж сек >30 20-29 <19

4. Проба Ромберга.

Оценочная шкала результатов проведения пробы Ромберга

Пол Единица измерения Отлично Хорошо Удовл.

м/ж сек >30 16-29 <15

5. Ортостатическая проба. Производится следующим образом: диагностируемый пребывает лёжа в течении 5 минут, а затем медленно поднимается на ноги. При этом измеряется пульс и давление: (1) в горизонтальном положении тела, (2) при подъёме на ноги, (3) через одну минуту после перехода в вертикальное положение, (4).

Оценочная шкала результатов проведения ортостатической пробы

Пол

м/ж Единица измерения Отлично Хорошо Удовл.

м/ж ЧСС в мин. <20 21-25 >26
 сист.АД
 (мм.рт.ст.) ↓ на 0-5 ↓ на 6-14 ↓ на 15
 диаст.АД
 (мм.рт.ст.) ↑ на 0-5 ↑ на 6-14 ↑ на 15

5.2. Темы письменных работ для проведения текущего контроля (эссе, рефераты, курсовые работы и др.)

5.3. Фонд оценочных средств для проведения промежуточной аттестации

Промежуточная аттестация оценивается по посещаемости занятий и наличию / ведение дневника самоконтроля. Также студенты сдают тесты по функциональной подготовленности, результаты которых не влияют на промежуточную аттестацию, но являются обязательными для анализа и корректировки двигательного режима и физических нагрузок.

6. Учебно-методическое и информационное обеспечение дисциплины

6.1. Рекомендуемая литература

6.1.1. Основная литература

	Авторы	Заглавие	Издательство, год	Эл. адрес
Л1.1	Бегидова Т. П., Бегидов М. В.	Социально-правовые и законодательные основы социальной работы с инвалидами: Гриф УМО СПО	М.: ЮРАЙТ, 2023	https://urait.ru/viewer/socialno-pravovye-i-zakonodatelnye-osnovy-socialnoy-raboty-s-invalidami-515719#page/2
Л1.2	Бегидова Т. П.	ОСНОВЫ АДАПТИВНОЙ ФИЗИЧЕСКОЙ КУЛЬТУРЫ 2-е изд., испр. и доп. Учебное пособие для вузов: Гриф другой организации	М.:Издательство Юрайт, 2018	https://biblio-online.ru/book/AF0130EB-52ED-4F62-9E77-B428ECF8AF59
Л1.3	Конева Е.В.	Спортивные игры. Правила, техника, тактика.: учебное пособие для вузов	М: Юрайт , 2020	https://urait.ru/bcode/456321
Л1.4	Кондакова В.Л.	Самостоятельная работа студента по физической культуре: учебное пособие	М: Юрайт , 2021	https://urait.ru/viewer/samostoyatel'naya-rabota-studenta-po-fizicheskoy-kulture-476334#page/1

6.1.2. Дополнительная литература

	Авторы	Заглавие	Издательство, год	Эл. адрес
Л2.1	В.Л. Кондаков, А.А. Горелов, О.Г. Румба, Е.Н. Копейкина	Физкультурно-оздоровительные технологии: учебное пособие для вузов	Москва: Юрайт, 2022	https://urait.ru/viewer/fizkulturno-ozdorovitelnye-tehnologii-497591#page/1
Л2.2	Булгакова Н. Ж., Морозов С. Н., Попов О. И.,	АДАПТИВНАЯ И ЛЕЧЕБНАЯ ФИЗИЧЕСКАЯ КУЛЬТУРА. ПЛАВАНИЕ 3-е изд., пер. и доп. Учебное	М.:Издательство Юрайт, 2018	https://biblio-online.ru/book/3AD76729-5295-4276-9D1D-B7649E8C4C9D

	Морозова Т. С. ; Под ред. Булгаковой Н.Ж.	пособие для академического бакалавриата: Гриф УМО ВО		
Л2.3	Рипа М. Д., Кулькова И. В.	ЛЕЧЕБНО-ОЗДОРОВИТЕЛЬНЫЕ ТЕХНОЛОГИИ В АДАПТИВНОМ ФИЗИЧЕСКОМ ВОСПИТАНИИ 2-е изд., испр. и доп. Учебное пособие для академического бакалавриата: Гриф УМО ВО	М.:Издательство Юрайт, 2018	https://biblio-online.ru/book/2AF22680-68EB-4013-B52D-1AB20223071B
Л2.4	Ильина И.В.	МЕДИЦИНСКАЯ РЕАБИЛИТАЦИЯ. ПРАКТИКУМ. Учебное пособие для вузов:	М.:Издательство Юрайт, 2018	https://biblio-online.ru/book/D766A2C0-9130-4189-B53F-FE204CEDE680

6.2. Перечень ресурсов информационно-телекоммуникационной сети "Интернет"

	Название	Эл. адрес
Э1	ЭБС АлтГУ	http://elibrary.asu.ru/
Э2	ЭБС "Юрайт"	https://urait.ru/
Э3	"Элективные дисциплины по адаптивной физической культуре и спорту"	https://portal.edu.asu.ru/course/view.php?id=2548

6.3. Перечень программного обеспечения

Microsoft Office 2010 (Office 2010 Professional, № 4065231 от 08.12.2010), (бессрочно);
Microsoft Windows 7 (Windows 7 Professional, № 61834699 от 22.04.2013), (бессрочно);
Chrome (<http://www.chromium.org/chromium-os/licenses>), (бессрочно);
7-Zip (<http://www.7-zip.org/license.txt>), (бессрочно);
AcrobatReader
(http://www.images.adobe.com/content/dam/Adobe/en/legal/servicetou/Acrobat_com_Additional_TOU-en_US-20140618_1200.pdf), (бессрочно);
ASTRA LINUX SPECIAL EDITION (<https://astralinux.ru/products/astra-linux-special-edition/>), (бессрочно);
LibreOffice (<https://ru.libreoffice.org/>), (бессрочно);
Веб-браузер Chromium (<https://www.chromium.org/Home/>), (бессрочно);
Антивирус Касперский (<https://www.kaspersky.ru/>), (до 23 июня 2024);
Архиватор Ark (<https://apps.kde.org/ark/>), (бессрочно);
Okular (<https://okular.kde.org/ru/download/>), (бессрочно);
Редактор изображений Gimp (<https://www.gimp.org/>), (бессрочно)

6.4. Перечень информационных справочных систем

СПС КонсультантПлюс (инсталлированный ресурс АлтГУ или <http://www.consultant.ru/>).
Электронная база данных «Scopus» (<http://www.scopus.com>);
Электронная библиотечная система Алтайского государственного университета (<http://elibrary.asu.ru/>);
Научная электронная библиотека elibrary (<http://elibrary.ru>)
Электронный ресурс в системе "Moodle" <https://portal.edu.asu.ru/enrol/index.php?id=2653>

7. Материально-техническое обеспечение дисциплины

Аудитория	Назначение	Оборудование
ЗЗСОК	зал аэробики	Амортизаторы резиновые; весы; воланы для бадминтона; гантели 1 кг; гимнастические палочки деревянные;

Аудитория	Назначение	Оборудование
		гимнастические палочки металлические; динамометры кистевые; диски вращения; диск CD музыкальный; зеркала; коврики гимнастические (короткие); конусы пластиковые (маленькие); конусы пластиковые (большие); массажные палки; мат гимнастический зальный; музыкальный центр LG; колонки; мячи баскетбольные; мячи волейбольные; мячи резиновые; мячи теннисные; мячи утяжеленные; обручи гимнастические алюминиевые; перекладины на шведскую стенку; рабочее место преподавателя; ракетки для бадминтона; секундомеры; скакалки; спиромер; стенки шведские; степ-платформы деревянные; теп-платформы пластиковые; стул; тонометр автоматический; утяжелители; хореографические станки; эстафетные палочки деревянные.
35аСОК	тренажерный зал	Беговые дорожки; бицепс-трицепс ног; блины; блины обрешиненные; велотренажеры магнитные; весы; гантели (1-2 кг); гантели (5-40 кг); голень блок; грифы; замки; зеркала; коврики гимнастические (короткие); обруч гимнастический; пояса атлетические; рабочее место преподавателя; скамья 45-90°; скамьи атлета 0-90° кор.; скамья атлета горизонт.; скамьи «Гиперэкстензия»; скамья для пресса проф.; скамьи Жим 0°; скамья Жим 30°; скамья Жим из-за головы; скамья Французский жим; степ-платформа; стойка для приседа; стойки под блины; стойки под гантели; стойка под грифы; стол для армрестлинга; тренажер бицепс-трицепс ног 50 кг; тренажер Голень-присед; тренажер Голень сидя; тренажер-качалка для мышц брюшного пресса; тренажер Жим из-за головы-Хаммер; тренажер Жим Смитта; тренажер Кроссовер 2*75 кг; тренажер Машина Смитта; тренажер Наутилус (100 кг); тренажер Ножной пресс; тренажер Разводка ног; тренажер Разводка рук сидя; тренажер Сводка ног 50 кг; тренажер Стул Скотта; тренажеры Тяга сверху; тренажер Фронтальная тяга; тренажер Хаммер-грудь; тренажер Хаммер-спина; тренажер эллиптический; тяга стоя; шведская стенка; шведская стенка напольная-твистор.
35СОК	зал лфк, аэробики	Бодибары (палки гимнастические), 3 кг; гантели (0,5-1,5 кг); весы-жироанализаторы многофункциональные; динамометры кистевые; динамометр становой; зеркала; коврики гимнастические; мат гимнастический зальный; механический ростомер-рулетка со сматывающейся металлической лентой; мячи для большого тенниса; мячи массажные; пульсометры; перекладина гимнастическая; секундомер; скамьи; спиромеры; стол теннисный; тонометр автоматический; тонометры автоматические запястные; трекинговые палки; фитдиски; балансировочные подушки (медицинские балансировочные диски); хореографические станки; шагомеры.
37СОК	спортивный зал	Воланы для бадминтона; коврики гимнастические (короткие); мат гимнастический зальный; мячи волейбольный; мячи теннисные; насос для мячей; обручи гимнастические; перекладина на шведскую стенку; рабочее место преподавателя; рулетка, ракетки для бадминтона; сетка волейбольная; скакалки; скамьи гимнастические; стенка шведская; стойки волейбольные; судейская вышка; табло волейбольное электронное.
Лыжная база ЛБ	строение и прилегающая территория	Ботинки лыжные; лыжи деревянные; лыжи пластиковые; обручи гимнастические; палки для скандинавской ходьбы; палки лыжные; скакалки; брусья гимнастические; рабочее место преподавателя; сетка волейбольная; снегоходы; стойки волейбольные.

8. Методические указания для обучающихся по освоению дисциплины

Дисциплина (модуль) «Элективные дисциплины по физической культуре и спорту» для студентов с инвалидностью и/или с ОВЗ реализуется в виде практических занятий, самостоятельной работы, и, в дистанционном формате с учетом ограничения жизнедеятельности студентов.

В начале первого семестра обучающимся необходимо пройти медицинский осмотр (по графику). По результатам медицинского обследования студенты распределяются по учебным отделениям (основное, специальное, спортивное и отделение адаптивной физической культуры (АФК)).

При зачислении обучающегося в адаптивное отделение студент предоставляет копию справки об инвалидности и справку о прохождении медицинского осмотра.

Практические занятия осуществляются с учетом психофизического развития, индивидуальных возможностей и состояния здоровья обучающихся. Учитываются рекомендации и противопоказания по применению средств физической культуры и спорта для каждого студента индивидуально.

Использование средств физической культуры включает физические упражнения из различных видов спорта и современных оздоровительных методик и систем. Для их реализации используется индивидуально-дифференцированный подход.

На практических занятиях обучающимся необходимо соблюдать меры безопасности, выполнять все требования преподавателя и методические указания. Для стабилизации и повышения функциональной и физической подготовленности необходимо посещать все практические учебные занятия с учетом ограничения жизнедеятельности и выполнять физические упражнения по индивидуальным комплексам самостоятельно в течение недели.

Разделы программного материала, которые противопоказаны студенту с учетом ограничения жизнедеятельности, осваиваются дистанционно в образовательном портале в системе Moodle.

Тесты физической и функциональной подготовленности проводятся индивидуально с учетом ограничения жизнедеятельности для каждого студента адаптивного отделения и их результат не влияет на результат промежуточной аттестации.

Для групп отделения АФК в расписании планируются отдельные практические занятия.

Методические указания по подготовке и оформлению рефератов для студентов, освобожденных от практических занятий

В реферате студент должен раскрыть содержание конкретной темы на основе изучения научных статей, учебников, учебных пособий и др.

План реферата должен составляться после выбора темы, изучения литературы. В него рекомендуется включать не более трех-четырёх наиболее важных вопросов, раскрывающих содержание темы.

На индивидуальную работу студентов вынесены темы наиболее доступные для самостоятельной проработки.

Оформление реферата

Структура реферата:

- титульный лист;
- план;
- содержание реферата, соответственно плану;
- библиографический список;
- приложение (если необходимо).

Требования к оформлению и содержанию реферата

Объем реферата должен составлять 10-15 печатных листов.

Компьютерная распечатка работы выглядит следующим образом:

- текст работы печатается в программе «Microsoft Word»;
- шрифтом «Times New Roman»;
- размер шрифта – 14;
- интервал 1,5;
- поля: верхнее 2 см, левое 3 см, нижнее 2 см, правое 1,5 см.;
- при наборе таблиц размер шрифта меняется на 12;
- текст выравнивается по ширине; название глав и заголовков – посередине;
- название глав и заголовков в тексте выделяются жирным шрифтом и должны соответствовать содержанию работы;
- все страницы текста, включая страницы с рисунками и таблицами, имеют нумерацию;
- номер страницы печатается посередине сверху (или в правом верхнем углу) без дополнительных обозначений (скобок, тире).

Титульный лист – начальный лист, который не нумеруется, но считается первой страницей.

Название министерства, учебного учреждения – все слова печатаются большими буквами, жирным шрифтом, по центру, размер шрифта 14, без сокращений.

Название кафедры, на которой выполнена работа, печатается по центру, с большой буквы, размер шрифта 14, без сокращений.

Название работы печатается по центру, с большой буквы, размер шрифта от 14 до 18.

В нижнем правом углу печатаются данные исполнителя работы и руководителя с указанием его должности и научных регалий.

Внизу титульного листа – название города и год выполнения работы – печатается с большой буквы, размер шрифта 14, по центру.

Весь табличный материал – идет по тексту. Слово «Таблица» печатается в правом верхнем углу самого объекта, ниже по центру – название таблицы – шрифт 14 (ж), ниже сама таблица – шрифт в таблице 12, таблица выравнивается по центру страницы.

Графики, схемы, диаграммы и рисунки выносятся в ПРИЛОЖЕНИЕ без нумерации. Оно располагается после списка литературы и оформляется в книжном или альбомном формате. Слово «ПРИЛОЖЕНИЕ» печатается в правом верхнем углу с порядковым номером, шрифт 14 (ж); название объекта – посередине, шрифт 14 (ж); в схемах, рисунках, диаграммах – шрифт зависит от объема изображаемого объекта, но должен быть не менее 8 и не более 14.

Методические указания по выполнению тестов функциональной подготовленности занимающихся, используемые для контроля функционального состояния организма (результаты записываются в дневник самоконтроля)

1. Проба Руффье (20 приседаний за 30 секунд) / Проба Мартине – Кушелевского (с 20-ю приседаниями). Проба Руффье и проба Мартине – Кушелевского в своей основе имеют одно и то же испытание 20 приседаний за 30 секунд. Поэтому мы используем оценку сердечно-сосудистой системы по обоим пробам.

Проба Руффье - количественная оценка реакции пульса на кратковременную нагрузку и скорость восстановления. Характеризует реакцию сердечно-сосудистой системы на стандартную физическую нагрузку. Частота сердечных сокращений в покое и после нагрузки измеряется пальпаторно на любой точке у поверхности артерий (как правило, лучевой или сонной) или с помощью пульсометра.

Студенты, после 5-ти мин отдыха в положении сидя подсчитывают пульс (в покое) в течение 10 с. 2 - 3 раза, добиваясь точного подсчета пульса. Средний показатель пульса за 10 с. (P0) студенты фиксируют (запоминают). Измеряется и фиксируется АД и ЧД. Все величины являются исходными.

Студенты занимают удобное исходное положение стоя. Затем, по сигналу выполняют под метрономом или счет преподавателя 20 приседаний за 30 с.

Сразу после окончания физической нагрузки студенты в положении сидя подсчитывают нагрузочный пульс за 10 с. (P1), измеряется АД. Во время отдыха не следует делать резких движений, громко не разговаривать, дышать нужно ровно и спокойно, способствуя быстрому восстановлению.

Третий раз пульс измеряют в конце первой мин восстановительного периода за 10с (P2).

Сначала 2-й минуты восстановительного периода по 10-секундным отрезкам определяют пульс до 3-х кратного повторения исходных значений- для выяснения восстановительного периода организма. В заключение пробы измеряют АД.

Индекс Руффье = $(P0+P1+P2- 200)/ 10$

Оценочная шкала результатов проведения пробы Руффье

Оценка функциональной подготовленности

Отлично Хорошо Удовл. Слабо Неудовл.

Индекс Руффье <0 0-5 6-10 11-15 > 15

Показатель качества реакции сердечно-сосудистой системы.

$ПКР = (PД2 - PД1) / (P2 - P1)$ (P1 – пульс в покое, PД1 – пульсовое давление в покое, P2 – пульс после нагрузки, PД2 – пульсовое давление после нагрузки).

Хорошее функциональное состояние сердечно-сосудистой системы при ПКР= от 0,5 до 1,0.

Оценка результатов пробы Мартине – Кушелевского проводится по данным пульса, АД и длительности восстановительного периода.

Нормотоническая реакция: учащение пульса до 16-20 ударов за 10 с (на 60-80 % от исходного), САД повышается на 10-30 мм.рт.ст (не более 150 % от исходного), ДАД остается постоянным или снижается на 5-10 мм.рт.ст.

Атипичные реакции: гипотоническая, гипертоническая, дистоническая, ступенчатая.

Гипертоническая – значительное повышение САД (до 200-220 мм.рт.ст) и ДАД, пульса до 170-180 уд/мин. Такой тип реакции встречается у лиц пожилого возраста, в начальных стадиях гипертонической болезни, при физическом перенапряжении ССС.

Гипотоническая – незначительное повышение АД при очень значительном повышении ЧСС до 170-180 уд/мин, восстановительный период увеличивается до 5 мин уже после первой нагрузки. Такой тип реакции наблюдается при ВСД, после перенесенных инфекционных заболеваний, при переутомлении.

Дистоническая- резкое снижение ДАД до появления феномена «бесконечного» тона (при изменении сосудистого тонуса). Появление этого феномена у здоровых спортсменов указывает на высокую сократительную способность миокарда, но может быть. Такой тип реакции бывает при ВСД, физическом

перенапряжении, у подростков в пубертатном периоде.

Ступенчатая - САД повышается на 2-3 мин восстановительного периода. Такая реакция ССС бывает при нарушении регуляции кровообращения и может быть связана с недостаточно быстрым перераспределением крови из сосудов внутренних органов на периферию. Чаще всего такую реакцию отмечают после 15-ти секундного бега при перетренированности.

2. Проба Штанге – задержка дыхания на вдохе.

Отражает общее состояние кислородообеспечивающих систем (уровень гипоксической устойчивости) организма.

В положении сидя (спина прямая, мышцы живота расслаблены) выполняются последовательно 3 обычных (немаксимальных) вдоха и выдоха. После третьего неполного вдоха студенты зажимают нос пальцами и задерживают дыхание на время, которое фиксируется по секундомеру. Длительность времени задержки дыхания определяется периодом, в течение которого испытуемый спокойно, без волевых усилий воздерживается от вентиляции легких.

Оценочная шкала результатов тестирования пробы Штанге

Оценка функциональной подготовленности

Пол

м/ж Единица измерения Отлично Хорошо Удовл.

м сек >50 40-49 <39

ж сек >40 30-39 <29

3. Проба Генчи – задержка дыхания на выдохе.

Также характеризует состояние кровеносной и дыхательной систем организма при задержке дыхания на фоне глубокого выдоха и выполняется с соблюдением предварительных условий, как это описано для пробы Штанге.

Длительность времени задержки дыхания также определяется периодом, в течение которого студент спокойно, без волевых усилий воздерживается от вентиляции легких. Если проба Генчи проводится вслед за пробой Штанге или другой аналогичной пробой, то интервал между испытаниями составляет минимум 7-10 минут.

Оценочная шкала результатов тестирования пробы Генчи

Оценка функциональной подготовленности

Пол

м/ж Единица измерения Отлично Хорошо Удовл.

м сек >40 30-39 <29

ж сек >30 20-29 <19

4. Проба Ромберга.

Проба выявляет нарушение равновесия в положении стоя. Поддержание нормальной координации движений происходит за счет совместной деятельности нескольких отделов ЦНС. К ним относятся мозжечок, вестибулярный аппарат, проводники глубокомышечной чувствительности, кора лобной и височной областей. Центральным органом координации движений является мозжечок.

Студент должен стоять так, чтобы ноги его были на одной линии, при этом пятка одной ноги касается носка другой ноги, глаза закрыты, руки вытянуты вперед, пальцы разведены. Время устойчивости в позе Ромберга у нетренированных лиц находится в пределах 30 секунд, при этом отсутствует тремор пальцев рук и век.

Оценочная шкала результатов проведения пробы Ромберга

Оценка функциональной подготовленности

Пол Единица измерения Отлично Хорошо Удовл.

м/ж сек >30 16-29 <15

5. Ортостатическая проба.

Ортостатическая проба – характеризует возбудимость симпатического отдела вегетативной нервной системы. Суть пробы заключается в анализе изменений ЧСС и АД в ответ на переход тела из горизонтального положения в вертикальное положение. При проведении ортостатической пробы используется запястный тонометр для непрерывного измерения пульса и АД.

Одна из активных ортостатических проб, производится следующим образом: диагностируемый пребывает лёжа в течении 5 минут, а затем медленно поднимается на ноги. При этом измеряется пульс и давление: (1) в горизонтальном положении тела, (2) при подъёме на ноги, (3) через одну минуту после перехода в вертикальное положение, (4).

Оценка периферического кровообращения.

При нормальной регуляции периферического кровообращения указанные показатели в положении стоя изменяются не более чем на 20 ударов в минуту. Допустимо снижение верхнего давления

(систолического), а также незначительное повышение нижнего (диастолического) — до 10 мм рт. ст. При нарушенной регуляции пульс учащается более чем на 20 ударов в 1 мин., систолическое артериальное давление (сист.АД) снижается более чем на 10 мм рт. ст. и повышается диастолическое артериальное давление (диаст.АД).

Если после подъёма в вертикальное положение пульс увеличился на 10-15 ударов в минуту или даже менее, а затем через одну минуту стояние стабилизировалось до +0-10 ударов от начального (измеренного лежа), то показания ортостатического теста в норме. Кроме того, это говорит о хорошей тренированности.

Большое изменение частоты пульса (до +25 ударов в минуту) говорит о плохой тренированности организма.

Увеличение пульса на более чем 25 ударов в минуту показывает наличие заболеваний сердечно-сосудистой и/или вегетативной нервной систем.

Оценка реактивности симпатичного отдела парасимпатического отдела вегетативной нервной системы.

Нормосимпатикотоническая отличная -прирост ЧСС до 10 уд/мин.

Нормосимпатикотоническая хорошая -прирост ЧСС на 11-16 уд/мин.

Нормосимпатикотоническая удовлетворительная - прирост ЧСС на 17-20 уд/мин.

Гиперсимпатикотоническая неудовлетворительная - прирост ЧСС более 22 уд/мин.

Гипосимпатикотоническая неудовлетворительная - снижение ЧСС на 2-5 уд/мин.

Оценочная шкала результатов проведения ортостатической пробы

Оценка функциональной подготовленности

Пол

м/ж Единица измерения Отлично Хорошо Удовл.

м/ж ЧСС в мин. <20 21-25 >26

сист.АД

(мм.рт.ст.) ↓ на 0-5 ↓ на 6-14 ↓ на 15

диаст.АД

(мм.рт.ст.) ↑ на 0-5 ↑ на 6-14 ↑ на 15

Клиностатическая проба. Данная проба проводится в обратном порядке: (1) ЧСС определяется после 3-5 минут спокойного стояния, (2) после медленного перехода в положение лежа, и (3) после 3 минут пребывания в горизонтальном положении.

Для нормальной реакции характерно снижение ЧСС на 8-14 ударов за 1 минуту сразу после перехода в горизонтальное положение и некоторое повышение показателя после 3 минут пребывания в положении лежа, однако ЧСС при этом на 6-8 ударов на 1 минуту остается ниже, чем в вертикальном положении.

Большее снижение пульса свидетельствует о повышенной реактивности парасимпатического отдела вегетативной нервной системы, меньшее - о сниженной реактивности.

При оценке результатов орто- и клиностатических проб необходимо учитывать, что непосредственная реакция после изменения положения тела в пространстве указывает главным образом на чувствительность (реактивность) симпатичного или парасимпатического отделов вегетативной нервной систем, тогда как отставленная реакция, измеряемая через 1- 3 минуты характеризует их тонус.

Программу составил(и):
канд. философ. наук, доцент, Климов М.Ю.

Рецензент(ы):
канд. пед. наук, доцент, Новичихина Е.В.

Рабочая программа дисциплины
Лёгкая атлетика

разработана в соответствии с ФГОС:
Федеральный государственный образовательный стандарт высшего образования - специалитет по специальности 37.05.01 Клиническая психология (приказ Минобрнауки России от 26.05.2020 г. № 683)

составлена на основании учебного плана:
37.05.01 Клиническая психология
утвержденного учёным советом вуза от 26.06.2023 протокол № 4.

Рабочая программа одобрена на заседании кафедры
Кафедра физического воспитания

Протокол от 15.06.2023 г. № 13
Срок действия программы: 2023-2024 уч. г.

Заведующий кафедрой
канд. философ. наук, доцент Романова Елена Вениаминовна

Визирование РПД для исполнения в очередном учебном году

Рабочая программа пересмотрена, обсуждена и одобрена для
исполнения в 2023-2024 учебном году на заседании кафедры

Кафедра физического воспитания

Протокол от 15.06.2023 г. № 13
Заведующий кафедрой *канд. философ. наук, доцент Романова Елена Вениаминовна*

1. Цели освоения дисциплины

1.1.	Поддержание и повышение уровня функциональной и физической подготовленности обучающихся с использованием методов и средств физической культуры для сохранения и укрепления здоровья, психофизической подготовки и самоподготовки к полноценной социальной и профессиональной деятельности, а также формирование устойчивого мотивационно-ценностного отношения к физкультурно-спортивной деятельности.
------	--

2. Место дисциплины в структуре ООП

Цикл (раздел) ООП: Б1.О.03.ДВ.01

3. Компетенции обучающегося, формируемые в результате освоения дисциплины

УК-7	Способен поддерживать должный уровень физической подготовленности для обеспечения полноценной социальной и профессиональной деятельности
УК-7.1	Демонстрирует знания основ физической культуры и здорового образа жизни; применяет умения и навыки в работе с дистанционными образовательными технологиями
УК-7.2	Применяет методику оценки уровня здоровья; выстраивает индивидуальную программу сохранения и укрепления здоровья с учетом индивидуально-типологических особенностей организма
УК-7.3	Анализирует источники информации, сопоставляет разные точки зрения, формирует общее представление по определенной теме
УК-7.4	Демонстрирует систему практических умений и навыков при выполнении техники двигательных действий в различных видах спорта
УК-7.5	Поддерживает должный уровень физической подготовленности для обеспечения полноценной социальной и профессиональной деятельности

В результате освоения дисциплины обучающийся должен

3.1.	Знать:
3.1.1.	основы элементов техники легкой атлетики, комплекса нормативов по спортивно-технической подготовленности; основные понятия определений функциональная и спортивно-техническая подготовленность и их оценка.
3.2.	Уметь:
3.2.1.	выполнять технику основных элементов по легкой атлетике; правильно выполнять и понимать значение выполнения теста по функциональной подготовленности для сохранения и укрепления здоровья.
3.3.	Иметь навыки и (или) опыт деятельности (владеть):
3.3.1.	системой практических умений и навыков, обеспечивающих сохранение и укрепление здоровья, развитие и совершенствование психофизических способностей и качеств для обеспечения полноценной социальной и профессиональной деятельности.

4. Структура и содержание дисциплины

Код занятия	Наименование разделов и тем	Вид занятия	Семестр	Часов	Компетенции	Литература
Раздел 1. Обучение технике кроссового бега						

Код занятия	Наименование разделов и тем	Вид занятия	Семестр	Часов	Компетенции	Литература
1.1.	Инструктаж по ТБ. Обучение технике бега по пересеченной местности	Практические	1	10	УК-7.1, УК-7.2, УК-7.3	Л2.1, Л3.1, Л1.1
1.2.	Обучение технике бега под уклон и на уклон.	Практические	1	10	УК-7.1, УК-7.2, УК-7.3	Л2.1, Л3.1, Л1.1
1.3.	Обучение технике высокого старта	Практические	1	10	УК-7.1, УК-7.2, УК-7.3	Л2.1, Л3.1, Л1.1
1.4.	Включение регулярных пробежек 15-30 минут в режим дня студента	Сам. работа	1	52	УК-7.1, УК-7.2, УК-7.3	Л2.1, Л3.1, Л1.1
Раздел 2. Обучение технике спринтерского бега						
2.1.	Обучение технике низкого старта	Практические	2	19	УК-7.1, УК-7.2, УК-7.3	Л2.1, Л3.1, Л1.1
2.2.	Обучение технике беговых упражнений	Практические	2	19	УК-7.1, УК-7.2, УК-7.3	Л2.1, Л3.1, Л1.1
2.3.	Бег на коротких отрезках 30-100м.	Сам. работа	2	44	УК-7.1, УК-7.2, УК-7.3	Л2.1, Л3.1, Л1.1
Раздел 3. Обучение технике прыжков в длину						
3.1.	Обучение технике разбега	Практические	3	20	УК-7.1, УК-7.2, УК-7.3	Л2.1, Л3.1, Л1.1
3.2.	Обучение технике отталкивания	Практические	3	10	УК-7.1, УК-7.2, УК-7.3	Л2.1, Л3.1, Л1.1
3.3.	Упражнения на ноги, спину и пресс.	Сам. работа	3	52	УК-7.1, УК-7.2, УК-7.3	Л2.1, Л3.1, Л1.1
Раздел 4. Совершенствование техники кроссового бега						
4.1.	Обучение технике стартового и финишного ускорения	Практические	4	28	УК-7.1, УК-7.2, УК-7.3	Л2.1, Л3.1, Л1.1
4.2.	Обучение навыкам ведения тактической борьбы в кроссовом беге	Практические	4	10	УК-7.1, УК-7.2, УК-7.3	Л2.1, Л3.1, Л1.1
4.3.	Бег на длинных отрезках 400-1000м	Сам. работа	4	44	УК-7.1, УК-7.2, УК-7.3	Л2.1, Л3.1, Л1.1

5. Фонд оценочных средств

5.1. Контрольные вопросы и задания для проведения текущего контроля и промежуточной аттестации по итогам освоения дисциплины
Тесты (нормативы) для проведения текущего контроля
Тесты (нормативы) для проведения промежуточной аттестации по итогам освоения дисциплины
Тест оценки функциональной подготовленности / женщины, мужчины (Ж,М)

№ п/п Тесты -----Единица измерения-----Пол -----Оценка-----5-----4-----3-----2

1. Проба Мартине (20 приседаний за 30 секунд)-----%-----м/ж
<20% -----21-40%-----41-65%-----более 66%

Примечания: Одномоментный показатель реакции сердечно-сосудистой системы на нагрузку. Тест функционального состояния сердечно-сосудистой системы проводится в начале и в конце семестра. Оценка теста не влияет на результат промежуточной аттестации обучающихся.

Тесты оценки спортивно-технической подготовленности

№

п/п Тесты Критерии оценки

1. Разгон с низкого старта на пять шагов умеет не умеет
2. Бег с высоким подниманием бедра умеет не умеет
3. Бег с захлестом голени назад умеет не умеет
4. Семенящий бег умеет не умеет
5. Скрестный шаг умеет не умеет
6. Десятерной прыжок с места умеет не умеет

Тесты оценки физической подготовленности
ЖЕНЩИНЫ

№ п/п-----Тесты-----Единицы измерения-----5-----4-----3-----2

1. Кросс по пересеченной местности 1 км -----мин., сек. 4.30-----5.00-----5.30-----6.00
2. Скандинавская ходьба (для студентов под. группы) км-----5-----4-----3-----2
3. Прыжок в длину с места см-----180-----170-----160-----150
4. Челночный бег 4x9-----сек-----9.8-----10.2-----10.7-----11.00
5. Поднимание туловища из положения, лежа на спине, руки за головой, ноги закреплены кол-во раз-----40-----30-----20-----10
6. Сгибание и разгибание рук в упоре от гимнастической скамейки кол-во раз-----14-----12-----10-----8
7. Наклон вперед из и. п. сед ноги врозь (40 см) см-----13-----11-----9-----7
8. Броски (одной рукой) и ловля теннисного мяча двумя руками с расстояния 1 метра от стенки за 30 сек кол-во раз 35 30 25 20
9. Бег на лыжах 1 км мин., сек. 6.00 6.30 7.00 7.30

Обязательные тесты для женщин:

1. Кросс по пересеченной местности 1 км или бег на лыжах 1 км;
2. Прыжок в длину с места или челночный бег 4x9;
3. Поднимание туловища из положения, лежа на спине, руки за головой, ноги закреплены или сгибание и разгибание рук в упоре от гимнастической скамейки;
4. Наклон вперед из и. п. сед ноги врозь (40 см);
5. Броски (одной рукой) и ловля теннисного мяча двумя руками с расстояния 1 метра от стенки за 30 сек.

МУЖЧИНЫ

№ п/п Тесты Единица измерения 5 4 3 2

1. Кросс по пересеченной местности 1 км-----мин., сек.-----4.00-----4.30-----5.00-----5.30
2. Скандинавская ходьба (для студентов под. группы)-----км-----6-----5-----4-----3
3. Прыжок в длину с места-----см-----2.40-----2.30-----2.20-----2.10
4. Челночный бег 4x9-----сек.-----9.2-----9.6-----10.1-----10.5
5. Поднимание туловища из положения, лежа на спине, руки за головой, ноги закреплены -----кол-во раз-----50-----40-----30-----20
6. Подтягивание из виса на высокой перекладине -----кол-во раз-----13-----10-----9-----7
7. Наклон вперед из и. п. сед ноги врозь (40 см)-----см-----11-----9-----7-----5

Обязательные тесты для мужчин:

1. Кросс по пересеченной местности 1 км или бег на лыжах 1 км;
2. Прыжок в длину с места или челночный бег 4x9;
3. Подтягивание из виса на высокой перекладине или поднимание туловища из положения, лежа на спине, руки за головой, ноги закреплены;
4. Наклон вперед из и. п. сед ноги врозь (40 см);
5. Броски (одной рукой) и ловля теннисного мяча двумя руками с расстояния 1 метра от стенки за 30 сек.

Примечания: Тесты по функциональной, физической и спортивно-технической подготовленности проводятся с учетом показаний и противопоказаний для студентов подготовительной группы. Студенты, которые не прошли медицинское обследование к сдаче нормативов (тестов) не допускаются.

Критерии оценивания.

"зачтено" Обучающийся должен сдать шесть тестов по спортивно-технической подготовленности и пять обязательных тестов по физической подготовленности не менее чем на оценку «удовлетворительно».
"не зачтено" Обучающийся не сдал обязательные тесты или получил оценку неудовлетворительно.

5.2. Темы письменных работ для проведения текущего контроля (эссе, рефераты, курсовые работы и др.)

Не предусмотрено

5.3. Фонд оценочных средств для проведения промежуточной аттестации

Промежуточная аттестация оценивается обязательными тестами по спортивно-технической и физической подготовленности.

(Ж, М) - сдают шесть тестов по спортивно-технической подготовленности и пять обязательных тестов по физической подготовленности.

Тесты по физической подготовленности для (М) и (Ж) отличаются по гендерному различию (см. контрольные вопросы и задания для проведения текущего контроля и промежуточной аттестации по итогам освоения дисциплины).

Обучающимся необходимо сдать вышеперечисленные тесты не менее чем на оценку "удовлетворительно".

Примечание. Тесты по функциональной, физической и спортивно-технической подготовленности проводятся с учетом показаний и противопоказаний для студентов подготовительной группы. Студенты, которые не прошли медицинское обследование к сдаче нормативов (тестов) не допускаются.

6. Учебно-методическое и информационное обеспечение дисциплины

6.1. Рекомендуемая литература

6.1.1. Основная литература

	Авторы	Заглавие	Издательство, год	Эл. адрес
Л1.1	Муллер А.Б. и др.	Физическая культура: Учебник и практикум для вузов	М:Юрайт, 2020	https://urait.ru/viewer/fizicheskaya-kultura-449973#page/1

6.1.2. Дополнительная литература

	Авторы	Заглавие	Издательство, год	Эл. адрес
Л2.1	Муллер А.Б., Дядичкина Н.С., Богащенко Ю.А. и др.	Физическая культура: Учебник и практикум для прикладного бакалавриата.	М.: Юрайт, 2017	https://www.biblio-online.ru/viewer/55A7A059-CBEC-44C9-AC81-63431889BBB7#page/2

6.1.3. Дополнительные источники

	Авторы	Заглавие	Издательство, год	Эл. адрес
--	--------	----------	-------------------	-----------

ЛЗ.1	Врублевский Е.П.	Легкая атлетика: учебное пособие	М.:Спорт, 2016	http://biblioclub.ru/index.php?page=book_red&id=459995
6.2. Перечень ресурсов информационно-телекоммуникационной сети "Интернет"				
	Название		Эл. адрес	
Э1	ЭБС АлтГУ		http://elibrary.asu.ru/	
Э2	ЭБС "Юрайт"		https://biblio-online.ru/	
Э3	Университетская библиотека		online http://biblioclub.ru/	
Э4	Онлайн-курс в системе Moodle		https://portal.edu.asu.ru/course/view.php?id=3121	
6.3. Перечень программного обеспечения				
<p>Microsoft Office 2010 (Office 2010 Professional, № 4065231 от 08.12.2010), (бессрочно); Microsoft Windows 7 (Windows 7 Professional, № 61834699 от 22.04.2013), (бессрочно); Chrome (http://www.chromium.org/chromium-os/licenses), (бессрочно); 7-Zip (http://www.7-zip.org/license.txt), (бессрочно); AcrobatReader (http://www.images.adobe.com/content/dam/Adobe/en/legal/servicetou/Acrobat_com_Additional_TOU-en_US-20140618_1200.pdf), (бессрочно); ASTRA LINUX SPECIAL EDITION (https://astralinux.ru/products/astra-linux-special-edition/), (бессрочно); LibreOffice (https://ru.libreoffice.org/), (бессрочно); Веб-браузер Chromium (https://www.chromium.org/Home/), (бессрочно); Антивирус Касперский (https://www.kaspersky.ru/), (до 23 июня 2024); Архиватор Ark (https://apps.kde.org/ark/), (бессрочно);</p>				
6.4. Перечень информационных справочных систем				
<p>СПС КонсультантПлюс (инсталлированный ресурс АлтГУ или http://www.consultant.ru/). Электронная база данных «Scopus» (http://www.scopus.com); Электронная библиотечная система Алтайского государственного университета (http://elibrary.asu.ru/); Научная электронная библиотека elibrary (http://elibrary.ru) Электронный ресурс в системе "Moodle" https://portal.edu.asu.ru/enrol/index.php?id=2653</p>				

7. Материально-техническое обеспечение дисциплины

Аудитория	Назначение	Оборудование
Спортивный зал С		<p>Воланы для бадминтона; гантели (1-5 кг); коврики гимнастические (короткие); коврики гимнастические (длинные); мат гимнастический зальный; мячи баскетбольные; мячи волейбольные; насос для мячей; обручи гимнастические; перекладина гимнастическая; перекладины на шведскую стенку; рулетка; рабочее место преподавателя; ракетки для бадминтона; секундомеры; сетка волейбольная; сетки баскетбольные; скамьи гимнастические; стенки шведские; стойки волейбольные; судейская вышка; табло баскетбольное; тележка для мячей; щиты баскетбольные в сборе.</p>
Лыжная база ЛБ	строение и прилегающая территория	<p>Ботинки лыжные; лыжи деревянные; лыжи пластиковые; обручи гимнастические; палки для скандинавской ходьбы; палки лыжные; скакалки; брусья гимнастические; рабочее место преподавателя; сетка волейбольная; снегоходы; стойки волейбольные.</p>
37СОК	спортивный зал	<p>Воланы для бадминтона; коврики гимнастические (короткие); мат гимнастический зальный; мячи волейбольный; мячи теннисные; насос для мячей; обручи гимнастические;</p>

Аудитория	Назначение	Оборудование
		перекладина на шведскую стенку; рабочее место преподавателя; рулетка, ракетки для бадминтона; сетка волейбольная; скакалки; скамьи гимнастические; стенка шведская; стойки волейбольные; судейская вышка; табло волейбольное электронное.
35аСОК	тренажерный зал	Беговые дорожки; бицепс-трицепс ног; блины; блины обрешиненные; велотренажеры магнитные; весы; гантели (1-2 кг); гантели (5-40 кг); голень блок; грифы; замки; зеркала; коврики гимнастические (короткие); обруч гимнастический; пояса атлетические; рабочее место преподавателя; скамья 45-90°; скамьи атлета 0-90° кор.; скамья атлета горизонт.; скамьи «Гиперэкстензия»; скамья для пресса проф.; скамьи Жим 0°; скамья Жим 30°; скамья Жим из-за головы; скамья Французский жим; степ-платформа; стойка для приседа; стойки под блины; стойки под гантели; стойка под грифы; стол для армрестлинга; тренажер бицепс-трицепс ног 50 кг; тренажер Голень-присед; тренажер Голень сидя; тренажер-качалка для мышц брюшного пресса; тренажер Жим из-за головы-Хаммер; тренажер Жим Смита; тренажер Кроссовер 2*75 кг; тренажер Машина Смита; тренажер Наутилус (100 кг); тренажер Ножной пресс; тренажер Разводка ног; тренажер Разводка рук сидя; тренажер Сводка ног 50 кг; тренажер Стул Скотта; тренажеры Тяга сверху; тренажер Фронтальная тяга; тренажер Хаммер-грудь; тренажер Хаммер-спина; тренажер эллиптический; тяга стоя; шведская стенка; шведская стенка напольная-твистор.

8. Методические указания для обучающихся по освоению дисциплины

Основным видом являются практические занятия. В качестве самостоятельных занятий применяются регулярные пробежки в режиме дня студента

Для успешного освоения программы легкоатлетической подготовки, обучающиеся должны придерживаться главных принципов тренировки легкоатлетов:

- Всесторонность
- Специализированность
- Сознательность
- Постепенность
- Повторность
- Волнообразность
- Индивидуальность

Программу составил(и):
Ст. преподаватель, Агишев А.А.

Рецензент(ы):
Ст. преподаватель, Лопатина О.А.

Рабочая программа дисциплины
Лыжная подготовка

разработана в соответствии с ФГОС:
Федеральный государственный образовательный стандарт высшего образования - специалитет по специальности 37.05.01 Клиническая психология (приказ Минобрнауки России от 26.05.2020 г. № 683)

составлена на основании учебного плана:
37.05.01 Клиническая психология
утвержденного учёным советом вуза от 26.06.2023 протокол № 4.

Рабочая программа одобрена на заседании кафедры
Кафедра физического воспитания

Протокол от 15.06.2023 г. № 13
Срок действия программы: 2023-2024 уч. г.

Заведующий кафедрой
Романова Елена Вениаминовна

Визирование РПД для исполнения в очередном учебном году

Рабочая программа пересмотрена, обсуждена и одобрена для исполнения в 2023-2024 учебном году на заседании кафедры

Кафедра физического воспитания

Протокол от 15.06.2023 г. № 13
Заведующий кафедрой *Романова Елена Вениаминовна*

1. Цели освоения дисциплины

1.1.	1.1 - поддержание и повышение уровня функциональной и физической подготовленности обучающихся с использованием методов и средств физической культуры для сохранения и укрепления здоровья, психофизической подготовки и самоподготовки к полноценной социальной и профессиональной деятельности, а также формирование устойчивого мотивационно-ценностного отношения к физкультурно-спортивной деятельности; 1.2 - обучение основам техники передвижения на лыжах - достижение нормативных показателей - приобретение технических знаний - воспитание физических и морально-волевых качеств: выносливости, силы, быстроты, ловкости, смелости, решительности, настойчивости, выдержки
------	---

2. Место дисциплины в структуре ООП

Цикл (раздел) ООП: Б1.О.03.ДВ.01

3. Компетенции обучающегося, формируемые в результате освоения дисциплины

УК-7	Способен поддерживать должный уровень физической подготовленности для обеспечения полноценной социальной и профессиональной деятельности
УК-7.1	Демонстрирует знания основ физической культуры и здорового образа жизни; применяет умения и навыки в работе с дистанционными образовательными технологиями
УК-7.2	Применяет методiku оценки уровня здоровья; выстраивает индивидуальную программу сохранения и укрепления здоровья с учетом индивидуально-типологических особенностей организма
УК-7.3	Анализирует источники информации, сопоставляет разные точки зрения, формирует общее представление по определенной теме
УК-7.4	Демонстрирует систему практических умений и навыков при выполнении техники двигательных действий в различных видах спорта
УК-7.5	Поддерживает должный уровень физической подготовленности для обеспечения полноценной социальной и профессиональной деятельности

В результате освоения дисциплины обучающийся должен

3.1.	Знать:
3.1.1.	УК 7. 3 Способы передвижения на лыжах
3.2.	Уметь:
3.2.1.	УК 7.4. Подобрать и подготовить лыжный инвентарь для классического и конькового ходов
3.3.	Иметь навыки и (или) опыт деятельности (владеть):
3.3.1.	УК 7.5 Основы техники передвижения на лыжах классическим и коньковым ходами

4. Структура и содержание дисциплины

Код занятия	Наименование разделов и тем	Вид занятия	Семестр	Часов	Компетенции	Литература
Раздел 1. Раздел 1. Основы техники передвижения на лыжах классическим стилем.						

Код занятия	Наименование разделов и тем	Вид занятия	Семестр	Часов	Компетенции	Литература
1.1.	Инструктаж по ТБ. Характеристика лыжных гонок. Техника лыжных гонок. Подбор лыжного инвентаря для классического хода.	Практические	1	4	УК-7.1, УК-7.2, УК-7.3, УК-7.4, УК-7.5	Л1.1, Л2.1, Л2.2
1.2.	Упражнения для развития выносливости. Передвижение по пересеченной местности. Бег. Ходьба. Чередование бега и ходьбы. Имитационные передвижения в подъем.	Практические	1	6		Л1.1, Л2.1, Л2.2
1.3.	Ходьба на лыжах разной жесткости. Во время самостоятельных занятий использовать лыжи разной жесткости с целью определения оптимальной жесткости для передвижения. Жесткие лыжи при передвижении не дают возможности сцепления грузовой площадки со снегом. На мягких лыжах мазь держания быстро сойдет с колодки и тогда будет присутствовать эффект проскальзывания лыжи.	Сам. работа	1	12		Л1.1, Л2.1, Л2.2
1.4.	Классические лыжные ходы. Основы техники передвижения.	Практические	1	4		Л1.1, Л2.1, Л2.2
1.5.	Выполнение маховых движений руками, имитирующих движение рук при передвижениях на лыжах. Особое внимание обратить на сгибание рук в локтевом суставе, однако не допускать поднятие кистей рук выше уровня плеч. Ноги слегка согнуты в коленях.	Сам. работа	1	12		Л1.1, Л2.1, Л2.2
1.6.	Переходы с одного классического попеременного лыжного хода на другой	Практические	1	10		Л1.1, Л2.1, Л2.2
1.7.	При переходе передвижения с классического попеременного хода на одновременные	Сам. работа	1	16		Л1.1, Л2.1, Л2.2

Код занятия	Наименование разделов и тем	Вид занятия	Семестр	Часов	Компетенции	Литература
	одношажный, двухшажный или бесшажный важно обратить внимание на четкость выноса одной руки вперед, остановки движения руки в верхней точке, выноса другой руки до верхней точки и начало движений обеими руками вниз-назад, имитируя отталкивание на лыжах.					
1.8.	Техника преодоления подъемов, спусков, поворотов. Техника торможения.	Практические	1	6		Л1.1, Л2.1, Л2.2
1.9.	Имитация движений лыжника в движении и на месте. Имитацию передвижения в движении необходимо проводить на небольшом подъеме вверх, отталкиваясь опорной ногой всей ступней от поверхности, как на лыжах, имитируя продавливание прогиба лыжи для сцепления со снегом. При имитации на месте нужно выполнить стойку на опорной ноге, далее выполнять маятниковые движения другой ногой и выполнять движения руками, как при переменной работе рук на лыжах.	Сам. работа	1	12		Л1.1, Л2.1, Л2.2
Раздел 2. Раздел 2. Основы техники передвижения на лыжах коньковым стилем						
2.1.	Коньковые лыжные ходы. Подбор лыжного инвентаря для конькового хода.	Практические	2	12		Л1.1, Л2.1, Л2.2
2.2.	Методом экспериментального подбора лыж разной длины и жесткости определить разницу работы коньковых лыж. Слишком жесткие лыжи глубоко врезаются в снег, слишком мягкие не позволяют отталкиваться эффективно.	Сам. работа	2	10		Л1.1, Л2.1, Л2.2

Код занятия	Наименование разделов и тем	Вид занятия	Семестр	Часов	Компетенции	Литература
2.3.	Переходы с одного конькового лыжного хода на другой. Переход с попеременного хода на одновременный. Переход с одновременного хода на попеременный.	Практические	2	16		Л1.1, Л2.1, Л2.2
2.4.	Передвижения коньковым ходом. При переходе с одновременного одношажного конькового хода на одновременный двухшажный особое внимание обратить на разворот туловища в сторону проката, прокат на левой ноге – разворот в левую сторону, прокат на правой ноге – разворот в правую сторону. При прокате на левой ноге, либо на правой, следим за выходом туловища на опорную скользящую ногу и сохранением равновесия в стойке на любой из ног.	Сам. работа	2	10		Л1.1, Л2.1, Л2.2
2.5.	Техника преодоления спусков и поворотов. Техника торможения.	Практические	2	10		Л1.1, Л2.1, Л2.2
2.6.	Передвижение коньковым ходом. В движении переступанием с одной опорной ноги на другую сохранять равновесие тела. Имитация движений лыжника в движении и на месте.	Сам. работа	2	24		Л1.1, Л2.1, Л2.2
Раздел 3. Раздел 3. Подготовка лыж для классического и конькового ходов. Обработка мази держания и скольжения. Специальные подготовительные и подводящие упражнения.						
3.1.	Оборудование для подготовки лыж. Классификация мазей держания и мазей скольжения.	Практические	3	8		Л1.1, Л2.1, Л2.2
3.2.	Смешанное передвижение по пересеченной местности (чередование бега и ходьбы, бега и имитации)	Практические	3	12		Л1.1, Л2.1, Л2.2

Код занятия	Наименование разделов и тем	Вид занятия	Семестр	Часов	Компетенции	Литература
	лыжного хода в подъемы).					
3.3.	<p>Развитие физических качеств: - упражнения для развития быстроты: а) бег на короткие дистанции 30-100 м; б) прыжки в высоту и длину с места (одиночные, тройные, пятерные и т.д.); в) спортивные игры; - упражнения для развития ловкости: а) спортивные игры; б) элементы акробатики; в) прыжки и прыжковые упражнения с дополнительными движениями, поворотами и вращениями; г) специальные упражнения для развития координации движений; - упражнения для развития гибкости: а) маховые и пружинистые с увеличивающейся амплитудой (для рук, ног и туловища); б) то же с помощью партнера (для увеличения амплитуды); - упражнения для развития равновесия: а) маховые и вращательные движения (для рук, ног и туловища, а также приседания на уменьшенной опоре; б) то же на повышенной опоре; в) то же на неустойчивой (качающейся) опоре; г) ходьба, бег и прыжки на тех же видах опор.</p>	Сам. работа	3	20		Л2.1, Л2.2
3.4.	Смешанное передвижение по пересеченной местности (чередование бега и ходьбы, бега и имитации лыжного хода в подъемы).	Практические	3	10		Л1.1, Л2.1, Л2.2
3.5.	Выполнение упражнений для развития силы: - упражнения с собственным весом: а) сгибание и разгибание	Сам. работа	3	32		Л1.1, Л2.1, Л2.2

Код занятия	Наименование разделов и тем	Вид занятия	Семестр	Часов	Компетенции	Литература
	рук в упоре лежа и на брусках; б) подтягивание на перекладине и др. - упражнения с внешними отягощениями (штанга, гири, гантели, камни, набивные мячи и др.): а) броски, рывки, толчки и жимы указанных предметов одной и двумя руками; б) вращательные движения руками и туловищем с предметами; в) наклоны с предметами; - упражнения в сопротивлении с партнером (различные движения руками, туловищем и т.д.), передвижения на руках в упоре (партнер поддерживает за ноги), прыжки в таком же положении и т.п.; - упражнения с сопротивлением упругих предметов (резиновые амортизаторы, бинты, эспандеры). Нанесение мазей держания на рабочую поверхность классических лыж. Нанесение мазей скольжения на рабочую поверхность коньковых лыж.					
Раздел 4. Раздел 4. Основы тренировки в лыжном спорте						
4.1.	Структура годового тренировочного цикла.	Практические	4	2		Л1.1, Л2.1, Л2.2
4.2.	Передвижение на лыжах классическими лыжными ходами с выполнением поворотов в движении и спусков методом переступания. Переход с попеременных лыжных ходов на одновременные.	Практические	4	10		Л1.1, Л2.1, Л2.2
4.3.	Совершенствование передвижения на лыжах классическими лыжными ходами.	Сам. работа	4	14		Л1.1, Л2.1, Л2.2
4.4.	Передвижение на лыжах коньковыми лыжными ходами. Переход с	Практические	4	10		Л2.1, Л2.2

Код занятия	Наименование разделов и тем	Вид занятия	Семестр	Часов	Компетенции	Литература
	попеременных лыжных ходов на одновременные.					
4.5.	Совершенствование передвижения на лыжах различными коньковыми ходами с решением основных задач: а) мощное и завершённое отталкивание ногой; б) постановка скользящей лыжи на снег с движением таза вперед и выходом тела в устойчивое равновесие; в) мягкая постановка лыжи и плавный перенос массы тела с ноги на ногу; г) преобладание своевременного и опережающего вариантов выпада; г) завершённое отталкивание рукой при надёжном сцеплении палок с опорой; д) согласованное сочетание работы ног и рук.	Сам. работа	4	16		Л1.1, Л2.1, Л2.2
4.6.	Методы контроля тренировочного процесса. Реакция организма спортсмена на меняющуюся нагрузку.	Практические	4	16		Л1.1, Л2.1, Л2.2
4.7.	Основываясь на рекомендациях преподавателя по организации учебно-тренировочного процесса составить самостоятельно тренировочный план занятий для себя. Определить виды контроля развития физических качеств. Согласовать проведённую работу с преподавателем.	Сам. работа	4	14		Л1.1, Л2.1, Л2.2

5. Фонд оценочных средств

5.1. Контрольные вопросы и задания для проведения текущего контроля и промежуточной аттестации по итогам освоения дисциплины

Тест оценки функциональной подготовленности
(функционального состояния сердечно-сосудистой системы)
Тесты

Единица измерения Пол Оценка

5 4 3 2

Проба Мартине (20 приседаний за 30 секунд) % м/ж

<20% 21-40% 41-65% более 66%

Примечания: Одномоментный показатель реакции сердечно-сосудистой системы на нагрузку. Тест функционального состояния сердечно-сосудистой системы проводится в начале и в конце семестра.

Оценка теста не влияет на результат промежуточной аттестации обучающихся.

Тесты оценки спортивно-технической подготовленности

№

п/п Тесты Женщины Мужчины

Оценка

5 4 3 2 5 4 3 2

1. Бросок камня весом 5 кг вперед из-за головы, кол-во 8 7 6 5 10 9 8 7

2. Работа с лыжным эспандером без нарушения координации движений, мин. 1.5 1.25 1 0.75 2 1.75 1.5

1.25

3. Стойка на опорной ноге с выполнением маховых движений другой ногой, мин. 3 2.75 2.5 2.25 3 2.75 2.5

2.25

4. Прыжок в длину. Десятискок, м 11 10 9 8 13 12 11 10

5. Прыжки со скакалкой, поочередно меняя опорную ногу количество прыжков без остановки. 100 90 80

70 120 110 100 90

Тесты оценки физической подготовленности

ЖЕНЩИНЫ

№

п/п Тесты Единицы

измерения 5 4 3 2

1. Кросс по пересеченной местности 2 км мин., сек. 11.00 12.00 13.00 14.00

2. Скандинавская ходьба (для студентов под. группы) км 5 4 3 2

3. Прыжок в длину с места см 180 170 160 150

4. Челночный бег 4x9 сек 9.8 10.2 10.7 11.00

5. Поднимание туловища из положения, лежа на спине, руки за головой, ноги закреплены кол-во раз 50

40 30 20

6. Сгибание и разгибание рук в упоре от гимнастической скамейки кол-во раз 14 12 10 8

7. Наклон вперед из и. п. сед ноги врозь (40 см) см 13 11 9 7

8. Броски (одной рукой) и ловля теннисного мяча двумя руками с расстояния 1 метра от стенки за 30 сек

кол-во раз 40 35 30 25

9. Бег на лыжах 3 км мин., сек. 19.30 20.00 21.00 22.00

Обязательные тесты для женщин:

1. Кросс по пересеченной местности 2 км или бег на лыжах 3 км;

2. Прыжок в длину с места или челночный бег 4x9;

3. Поднимание туловища из положения, лежа на спине, руки за головой, ноги закреплены или сгибание и разгибание рук в упоре от гимнастической скамейки;

4. Наклон вперед из и. п. сед ноги врозь (40 см);

5. Броски (одной рукой) и ловля теннисного мяча двумя руками с расстояния 1 метра от стенки за 30 сек.

МУЖЧИНЫ

№

п/п Тесты Единица измерения 5 4 3 2

1. Кросс по пересеченной местности 3 км мин.сек. 16.00 17.00 18.00 18.30

2. Скандинавская ходьба (для студентов под. группы) км 6 5 4 3

3. Прыжок в длину с места см 2.40 2.30 2.20 2.10

4. Челночный бег 4x9 сек. 9.2 9.6 10.1 10.5

5. Поднимание туловища из положения, лежа на спине, руки за головой, ноги закреплены кол-во раз 60

50 40 30

6. Подтягивание из виса на высокой перекладине кол-во раз 12 10 9 7

7. Наклон вперед из и. п. сед ноги врозь (40 см) см 11 9 7 5

8. Броски (одной рукой) и ловля теннисного мяча двумя руками с расстояния 1 метра от стенки за 30 сек

кол-во раз 45 40 35 30

9. Бег на лыжах 5 км мин.,сек. 25.30 26.30 28.00 30.00

Обязательные тесты для мужчин:

1. Кросс по пересеченной местности 3 км или бег на лыжах 5 км;
 2. Прыжок в длину с места или челночный бег 4x9;
 3. Подтягивание из виса на высокой перекладине или поднимание туловища из положения, лежа на спине, руки за головой, ноги закреплены;
 4. Наклон вперед из и. п. сед ноги врозь (40 см);
 5. Броски (одной рукой) и ловля теннисного мяча двумя руками с расстояния 1 метра от стенки за 30 сек.
 Примечания: Тесты по функциональной, физической и спортивно-технической подготовленности проводятся с учетом показаний и противопоказаний для студентов подготовительной группы. Студенты, которые не прошли медицинское обследование, к сдаче нормативов (тестов) не допускаются.
 Обучающийся должен сдать пять тестов в конце семестра по спортивно-технической подготовленности на оценку, не менее чем удовлетворительно.
 Обучающийся должен сдать пять тестов по физической подготовленности на оценку не менее чем удовлетворительно.
 Обучающиеся выполнившие все требования по дисциплине (модулю) получают оценку «зачтено».

5.2. Темы письменных работ для проведения текущего контроля (эссе, рефераты, курсовые работы и др.)

Не предусмотрено

5.3. Фонд оценочных средств для проведения промежуточной аттестации

Описание показателей и критериев оценивания компетенций на различных этапах их формирования, описание шкал оценивания
 Сопоставление шкал оценивания
 4-балльная шкала
 (уровень освоения) Отлично
 (повышенный уровень) Хорошо
 (базовый уровень) Удовлетворительно
 (пороговый уровень) Неудовлетворительно
 (уровень не сформирован)
 100-балльная шкала 85-100 70-84 50-69 0-49
 Бинарная шкала Зачтено Не зачтено

Оценивание выполнения тестов по функциональной и спортивно-технической подготовленности

Оценивание Показатели Критерии

Зачтено Обучающиеся выполняют тест по функциональной подготовленности (не влияет на результат промежуточной аттестации) и пять тестов по спортивно-технической подготовленности. Обучающийся сдал тесты по спортивно-технической подготовленности не менее чем на оценку «удовлетворительно».

Не зачтено Уровень не сформирован Обучающийся демонстрирует слабую спортивно-техническую подготовленность с результатом менее оценки «удовлетворительно».

Оценивание выполнения тестов по физической подготовленности

Оценивание Показатели Критерии

Зачтено Обучающиеся выполняют пять обязательных тестов по физической подготовленности. Обучающийся сдал тесты по физической подготовленности не менее чем на оценку «удовлетворительно».

Не зачтено Уровень не сформирован Обучающийся демонстрирует слабую физическую подготовленность с результатом менее оценки «удовлетворительно».

6. Учебно-методическое и информационное обеспечение дисциплины

6.1. Рекомендуемая литература

6.1.1. Основная литература

Авторы	Заглавие	Издательство, год	Эл. адрес
--------	----------	-------------------	-----------

Л1.1	Иванова С. Ю., Сантьева Е. В.	Циклические виды спорта: лыжная подготовка: учебное пособие	Кемерово: КемГУ, 2022	https://e.lanbook.com/book/290573
6.1.2. Дополнительная литература				
	Авторы	Заглавие	Издательство, год	Эл. адрес
Л2.1	Корельская И. Е	Лыжный спорт с методикой преподавания: учебное пособие: Учебники и учебные пособия для вузов	Северный (Арктический) федеральный университет (САФУ), 2015	http://biblioclub.ru/index.php?page=book&id=436420
Л2.2	Платонов, В. Н	Двигательные качества и физическая подготовка спортсменов :	Москва: Спорт, 2022	https://biblioclub.ru/index.php?page=book&id=695541
6.2. Перечень ресурсов информационно-телекоммуникационной сети "Интернет"				
	Название	Эл. адрес		
Э1	Элективные дисциплины по ФКиС. Лыжная подготовка	https://portal.edu.asu.ru/course/view.php?id=8183		
Э2	ЭБС Юрайт	https://urait.ru/		
Э3	ЭБС АлтГУ	https://elibraru.asu.ru/		
Э4	ЭБС Университетская библиотека online	https://biblioclub.ru/		
6.3. Перечень программного обеспечения				
<p>Microsoft Office 2010 (Office 2010 Professional, № 4065231 от 08.12.2010), (бессрочно); Microsoft Windows 7 (Windows 7 Professional, № 61834699 от 22.04.2013), (бессрочно); Chrome (http://www.chromium.org/chromium-os/licenses), (бессрочно); 7-Zip (http://www.7-zip.org/license.txt), (бессрочно); AcrobatReader (http://www.images.adobe.com/content/dam/Adobe/en/legal/servicetou/Acrobat_com_Additional_TOU-en_US-20140618_1200.pdf), (бессрочно); ASTRA LINUX SPECIAL EDITION (https://astralinux.ru/products/astra-linux-special-edition/), (бессрочно); LibreOffice (https://ru.libreoffice.org/), (бессрочно); Веб-браузер Chromium (https://www.chromium.org/Home/), (бессрочно); Антивирус Касперский (https://www.kaspersky.ru/), (до 23 июня 2024); Архиватор Ark (https://apps.kde.org/ark/), (бессрочно); Okular (https://okular.kde.org/ru/download/), (бессрочно); Редактор изображений Gimp (https://www.gimp.org/), (бессрочно)</p>				
6.4. Перечень информационных справочных систем				
<p>СПС КонсультантПлюс (инсталлированный ресурс АлтГУ или http://www.consultant.ru/). Электронная база данных «Scopus» (http://www.scopus.com); Электронная библиотечная система Алтайского государственного университета (http://elibrary.asu.ru/); Научная электронная библиотека elibrary (http://elibrary.ru) Электронный курс в Moodle Элективные дисциплины по ФКиС. Лыжная подготовка. https://portal.edu.asu.ru/course/view.php?id=8183</p>				

7. Материально-техническое обеспечение дисциплины

Аудитория	Назначение	Оборудование
35аСОК	тренажерный зал	Беговые дорожки; бицепс-трицепс ног; блины; блины обрешиненные; велотренажеры магнитные; весы; гантели (1-2 кг); гантели (5-40 кг); голень блок; грифы; замки; зеркала; коврики гимнастические (короткие); обруч гимнастический; пояса атлетические; рабочее место преподавателя; скамья 45-90°; скамьи атлета 0-90° кор.; скамья атлета горизонт.; скамьи «Гиперэкстензия»; скамья для пресса проф.; скамьи Жим 0°; скамья Жим 30°; скамья Жим из-за головы; скамья Французский жим; степ-платформа; стойка для приседа; стойки под блины; стойки под гантели; стойка под грифы; стол для армрестлинга; тренажер бицепс-трицепс ног 50 кг; тренажер Голень-присед; тренажер Голень сидя; тренажер-качалка для мышц брюшного пресса; тренажер Жим из-за головы-Хаммер; тренажер Жим Смитта; тренажер Кроссовер 2*75 кг; тренажер Машина Смитта; тренажер Наутилус (100 кг); тренажер Ножной пресс; тренажер Разводка ног; тренажер Разводка рук сидя; тренажер Сводка ног 50 кг; тренажер Стул Скотта; тренажеры Тяга сверху; тренажер Фронтальная тяга; тренажер Хаммер-грудь; тренажер Хаммер-спина; тренажер эллиптический; тяга стоя; шведская стенка; шведская стенка напольная-твистор.
37СОК	спортивный зал	Воляны для бадминтона; коврики гимнастические (короткие); мат гимнастический зальный; мячи волейбольный; мячи теннисные; насос для мячей; обручи гимнастические; перекладина на шведскую стенку; рабочее место преподавателя; рулетка, ракетки для бадминтона; сетка волейбольная; скакалки; скамьи гимнастические; стенка шведская; стойки волейбольные; судейская вышка; табло волейбольное электронное.
Лыжная база ЛБ	строение и прилегающая территория	Ботинки лыжные; лыжи деревянные; лыжи пластиковые; обручи гимнастические; палки для скандинавской ходьбы; палки лыжные; скакалки; брусья гимнастические; рабочее место преподавателя; сетка волейбольная; снегоходы; стойки волейбольные.

8. Методические указания для обучающихся по освоению дисциплины

Практические занятия по дисциплине (модулю) Элективные дисциплины по физической культуре и спорту» «Лыжные гонки» состоят из первоначального этапа изучения элементов техники лыжных ходов и этапа закрепления и совершенствования.

В период начального обучения технике передвижения на лыжах следует разъяснить обучающимся простейшие правила обращения с лыжным инвентарем.

Обучающимся (новичкам) в первую очередь необходимо овладеть чувством лыжи и снега: научиться управлять лыжами, отталкиваться лыжей от снега и переносить массу тела с одной ноги на другую.

Не следует забывать о необходимости выработки умения удерживать равновесие – умения уверенно скользить на двух лыжах и особенно на одной.

При решении этих задач можно делать подводящие упражнения и применять наиболее простые способы передвижения на лыжах: многократно принимать рабочую позу лыжника на месте; поочередно поднимать ноги с лыжами на месте, сгибая их, как при обычной ходьбе; поочередно поднимать носки лыж, не отрывая пятку от снега, и делать движения лыжей вверх и вниз, вправо и влево; делать повороты переступанием на месте вокруг пяток и вокруг носков лыж, добиваясь параллельного положения лыж при приставлении лыжи; подниматься на пологий склон ступающим шагом, елочкой, полулочкой, лесенкой, учиться правильно падать при спуске и быстро вставать, спускаться в средней стойке с пологих ровных склонов прямо и после спуска одновременно отталкиваться руками с палками, при спуске присесть, переносить массу тела с ноги на ногу, не отрывая и отрывая от снега носки лыж; спускаться на одной лыже с переходом на параллельную лыжно, с легкими прыжками на склоне, с подниманием и опусканием в определенном месте предметов.

Обучающимся (новичкам) достаточно показать упражнение и объяснить характер выполнения, подобрав наиболее подходящие условия, которые в дальнейшем следует постепенно усложнять.

Очень важно добиваться от занимающихся точности выполнения упражнений. Только освоив общие

основы владения лыжами, следует переходить к изучению основных способов передвижения. Обучающийся должен систематически посещать (100%) практические занятия для повышения функциональной, физической и спортивно-технической подготовленности (за исключением уважительных причин).

Программу составил(и):

ст. преподаватель, Лопатина О.А.; к.ф.н. , доцент , Романова Е.В.

Рецензент(ы):

к.ф.н., доцент, Климов М.Ю.

Рабочая программа дисциплины

Общая физическая подготовка

разработана в соответствии с ФГОС:

Федеральный государственный образовательный стандарт высшего образования - специалитет по специальности 37.05.01 Клиническая психология (приказ Минобрнауки России от 26.05.2020 г. № 683)

составлена на основании учебного плана:

37.05.01 Клиническая психология

утвержденного учёным советом вуза от 26.06.2023 протокол № 4.

Рабочая программа одобрена на заседании кафедры

Кафедра физического воспитания

Протокол от 15.06.2023 г. № 13

Срок действия программы: 2023-2024 уч. г.

Заведующий кафедрой

Романова Е.В.

Визирование РПД для исполнения в очередном учебном году

Рабочая программа пересмотрена, обсуждена и одобрена для исполнения в 2023-2024 учебном году на заседании кафедры

Кафедра физического воспитания

Протокол от 15.06.2023 г. № 13

Заведующий кафедрой *Романова Е.В.*

1. Цели освоения дисциплины

1.1.	- поддержание и повышение уровня функциональной и физической подготовленности обучающихся с использованием методов и средств физической культуры для сохранения и укрепления здоровья, психофизической подготовки и самоподготовки к полноценной социальной и профессиональной деятельности, а также формирование устойчивого мотивационно-ценностного отношения к физкультурно-спортивной деятельности.
------	--

2. Место дисциплины в структуре ООП

Цикл (раздел) ООП: **Б1.О.03.ДВ.01**

3. Компетенции обучающегося, формируемые в результате освоения дисциплины

УК-7	Способен поддерживать должный уровень физической подготовленности для обеспечения полноценной социальной и профессиональной деятельности
------	--

В результате освоения дисциплины обучающийся должен

3.1.	Знать:
3.1.1.	УК-7.3. Систему практических умений и навыков, обеспечивающих сохранение и укрепление здоровья, развитие и совершенствование психофизических способностей, качеств и свойств личности средствами физической культуры и спорта.
3.2.	Уметь:
3.2.1.	УК-7.4. Демонстрирует систему практических умений и навыков при выполнении техники двигательных действий в различных видах спорта.
3.3.	Иметь навыки и (или) опыт деятельности (владеть):
3.3.1.	УК-7.5. Владеет средствами и методами укрепления индивидуального здоровья, физического совершенствования, ценностями физической культуры личности для обеспечения полноценной социальной и профессиональной деятельности.

4. Структура и содержание дисциплины

Код занятия	Наименование разделов и тем	Вид занятия	Семестр	Часов	Компетенции	Литература
Раздел 1. Обучение видам спорта						
1.1.	Легкая атлетика. Техника безопасности на занятиях легкой атлетикой. Техника скандинавской ходьбы. Техника бега на средние и длинные дистанции. Кардиотренировка с использованием внедорожного самоката (правой, левой ногами). ОФП, СФП.	Практические	1	4	УК-7	Л3.1, Л1.1, Л2.2, Л1.2, Л2.1
1.2.	Ежедневная УГГ от 8-10 до 20-30 мин. Упражнения в течение учебного дня.	Сам. работа	1	4	УК-7	Л3.1, Л1.1, Л2.2, Л1.2, Л2.1

Код занятия	Наименование разделов и тем	Вид занятия	Семестр	Часов	Компетенции	Литература
	<p>Самостоятельные тренировочные занятия. Ходьба 30-40 мин. в темпе 90-120 шаг/мин. Постепенно увеличивая до 1 часа и повысить темп до 120-140 шаг/мин или оздоровительный бег от 5 до 10 мин на 1 км. Пульс для начинающих 120-130 уд/мин, со средним уровнем подготовленности 130-145 уд/мин, с высоким 150-165 уд/мин и выше уд/мин. Плавание - в начальном периоде занятий время пребывания в воде от 10-15 до 30-45 мин. Рекомендуется преодолевать за это время отрезки 600-700м, постепенно увеличивая до 700-800м, а затем до 1000-1200м. Упражнения, направленные на развитие быстроты, силы, гибкости. Участие в оздоровительных, физкультурных и спортивно-массовых мероприятиях.</p>					
1.3.	<p>Техника кроссового бега (бег по пересеченной местности). Техника челночного бега. Кардиотренировка с использованием внедорожного самоката (правой, левой ногами). ОФП, СФП.</p>	Практические	1	2	УК-7	Л3.1, Л1.1, Л2.2, Л1.2, Л2.1
1.4.	<p>Ежедневная УГГ от 8-10 до 20-30 мин. Упражнения в течение учебного дня. Самостоятельные тренировочные занятия. Ходьба 30-40 мин. в темпе 90-120 шаг/мин. Постепенно увеличивая до 1 часа и повысить темп до 120-140 шаг/мин или оздоровительный бег от 5 до 10 мин на 1 км. Пульс для начинающих 120-130 уд/мин, со средним уровнем подготовленности 130-145 уд/мин, с высоким 150-165 уд/мин и выше уд/мин. Плавание - в начальном периоде занятий время пребывания в воде от 10-15 до 30-45 мин. Рекомендуется преодолевать за это время</p>	Сам. работа	1	6	УК-7	Л3.1, Л1.1, Л2.2, Л1.2, Л2.1

Код занятия	Наименование разделов и тем	Вид занятия	Семестр	Часов	Компетенции	Литература
	отрезки 600-700м, постепенно увеличивая до 700-800м, а затем до 1000-1200м. Упражнения, направленные на развитие быстроты, силы, гибкости. Участие в оздоровительных, физкультурных и спортивно-массовых мероприятиях.					
1.5.	Техника прыжка в длину с места. Бег на средние и длинные дистанции. Кардиотренировка с использованием внедорожного самоката (правой, левой ногами). ОФП, СФП.	Практические	1	4	УК-7	Л3.1, Л1.1, Л2.2, Л1.2, Л2.1
1.6.	Ежедневная УГГ от 8-10 до 20-30 мин. Упражнения в течение учебного дня. Самостоятельные тренировочные занятия. Ходьба 30-40 мин. в темпе 90-120 шаг/мин. Постепенно увеличивая до 1 часа и повысить темп до 120-140 шаг/мин или оздоровительный бег от 5 до 10 мин на 1 км. Пульс для начинающих 120-130 уд/мин, со средним уровнем подготовленности 130-145 уд/мин, с высоким 150-165 уд/мин и выше уд/мин. Плавание - в начальном периоде занятий время пребывания в воде от 10-15 до 30-45 мин. Рекомендуется преодолевать за это время отрезки 600-700м, постепенно увеличивая до 700-800м, а затем до 1000-1200м. Упражнения, направленные на развитие быстроты, силы, гибкости. Участие в оздоровительных, физкультурных и спортивно-массовых мероприятиях.	Сам. работа	1	6	УК-7	Л3.1, Л1.1, Л2.2, Л1.2, Л2.1
1.7.	Баскетбол. Техника безопасности на занятиях по баскетболу. Правила игры. Техника нападения. Передвижения/перемещения. Техника владения мячом. Игровая подготовка. Скипинг (выполнение упражнений с	Практические	1	2	УК-7	Л3.1, Л1.1, Л2.2, Л1.2, Л2.1

Код занятия	Наименование разделов и тем	Вид занятия	Семестр	Часов	Компетенции	Литература
	использованием скакалки). ОФП, СФП.					
1.8.	Ежедневная УГГ от 8-10 до 20-30 мин. Упражнения с элементами спортивных игр. Подвижные и спортивные игры. Упражнения, направленные на развитие быстроты, силы, гибкости. Походы выходного дня. Участие в оздоровительных, физкультурных и спортивно-массовых мероприятиях.	Сам. работа	1	4	УК-7	Л3.1, Л1.1, Л2.2, Л1.2, Л2.1
1.9.	Техника защиты. Техника передвижений. Техника овладения мячом и противодействия. Игровая подготовка. Скипинг (выполнение упражнений с использованием скакалки). ОФП, СФП.	Практические	1	2	УК-7	Л3.1, Л1.1, Л2.2, Л1.2, Л2.1
1.10.	Ежедневная УГГ от 8-10 до 20-30 мин. Упражнения с элементами спортивных игр. Упражнения, направленные на развитие быстроты, силы, гибкости. Участие в оздоровительных, физкультурных и спортивно-массовых мероприятиях.	Сам. работа	1	4	УК-7	Л3.1, Л1.1, Л2.2, Л1.2, Л2.1
1.11.	Финты и сочетание приемов. Игровая подготовка. Скипинг (выполнение упражнений с использованием скакалки). ОФП, СФП.	Практические	1	2	УК-7	Л3.1, Л1.1, Л2.2, Л1.2, Л2.1
1.12.	Ежедневная УГГ от 8-10 до 20-30 мин. Упражнения с элементами спортивных игр. Подвижные и спортивные игры. Упражнения, направленные на развитие быстроты, силы, гибкости. Походы выходного дня. Участие в оздоровительных, физкультурных и спортивно-массовых мероприятиях.	Сам. работа	1	4	УК-7	Л3.1, Л1.1, Л2.2, Л1.2, Л2.1
1.13.	Тактика нападения. Тактические действия в защите. Игровая подготовка. (выполнение упражнений с использованием скакалки). ОФП, СФП.	Практические	1	4	УК-7	Л3.1, Л1.1, Л2.2, Л1.2, Л2.1

Код занятия	Наименование разделов и тем	Вид занятия	Семестр	Часов	Компетенции	Литература
1.14.	Ежедневная УГГ от 8-10 до 20-30 мин. Упражнения с элементами спортивных игр. Подвижные и спортивные игры. Упражнения, направленные на развитие быстроты, силы, гибкости. Походы выходного дня. Участие в оздоровительных, физкультурных и спортивно-массовых мероприятиях.	Сам. работа	1	6	УК-7	Л3.1, Л1.1, Л2.2, Л1.2, Л2.1
1.15.	Волейбол. Техника безопасности на занятиях по волейболу. Правила игры. Техника игры в нападении. Игровая подготовка. Скипинг (выполнение упражнений с использованием скакалки). ОФП, СФП.	Практические	1	2	УК-7	Л3.1, Л1.1, Л2.2, Л1.2, Л2.1
1.16.	Ежедневная УГГ от 8-10 до 20-30 мин. Упражнения с элементами спортивных игр. Подвижные и спортивные игры. Упражнения, направленные на развитие быстроты, силы, гибкости. Походы выходного дня. Участие в оздоровительных, физкультурных и спортивно-массовых мероприятиях.	Сам. работа	1	4	УК-7	Л3.1, Л1.1, Л2.2, Л1.2, Л2.1
1.17.	Техника игры в защите. Игровая подготовка. Скипинг (выполнение упражнений с использованием скакалки). ОФП, СФП.	Практические	1	2	УК-7	Л3.1, Л1.1, Л2.2, Л1.2, Л2.1
1.18.	Ежедневная УГГ от 8-10 до 20-30 мин. Упражнения с элементами спортивных игр. Подвижные и спортивные игры. Упражнения, направленные на развитие быстроты, силы, гибкости. Походы выходного дня. Участие в оздоровительных, физкультурных и спортивно-массовых мероприятиях.	Сам. работа	1	4	УК-7	Л3.1, Л1.1, Л2.2, Л1.2, Л2.1
1.19.	Тактика игры в нападении. Игровая подготовка. Скипинг (выполнение упражнений с использованием скакалки). ОФП, СФП.	Практические	1	2	УК-7	Л3.1, Л1.1, Л2.2, Л1.2, Л2.1

Код занятия	Наименование разделов и тем	Вид занятия	Семестр	Часов	Компетенции	Литература
1.20.	Ежедневная УГГ от 8-10 до 20-30 мин. Упражнения с элементами спортивных игр. Подвижные и спортивные игры. Упражнения, направленные на развитие быстроты, силы, гибкости. Походы выходного дня. Участие в оздоровительных, физкультурных и спортивно-массовых мероприятиях.	Сам. работа	1	4	УК-7	Л3.1, Л1.1, Л2.2, Л1.2, Л2.1
1.21.	Тактические действия в защите. Игровая подготовка. Скипинг (выполнение упражнений с использованием скакалки). ОФП, СФП.	Практические	1	4	УК-7	Л3.1, Л1.1, Л2.2, Л1.2, Л2.1
1.22.	Ежедневная УГГ от 8-10 до 20-30 мин. Упражнения с элементами спортивных игр. Подвижные и спортивные игры. Упражнения, направленные на развитие быстроты, силы, гибкости. Походы выходного дня. Участие в оздоровительных, физкультурных и спортивно-массовых мероприятиях.	Сам. работа	1	6	УК-7	Л3.1, Л1.1, Л2.2, Л1.2, Л2.1
Раздел 2. Обучение видам спорта						
2.1.	Лыжная подготовка. Техника безопасности на занятиях лыжной подготовкой. Классические лыжные ходы. Прохождение дистанции.	Практические	2	4	УК-7	Л3.1, Л1.1, Л2.2, Л1.2, Л2.1
2.2.	Ежедневная УГГ от 8-10 до 20-30 мин. Ходьба на лыжах для начинающих 3-4 км, постепенно увеличивая дистанцию до 8-10 км. Продолжительность первых занятий 30-60 мин, постепенно увеличивая до 1,5-2 часов. Упражнения, направленные на развитие силы и гибкости. Участие в оздоровительных, физкультурных и спортивно-массовых мероприятиях.	Сам. работа	2	2	УК-7	Л3.1, Л1.1, Л2.2, Л1.2, Л2.1
2.3.	Обучение различными способами подъемов на лыжах. Прохождение дистанции.	Практические	2	2	УК-7	Л3.1, Л1.1, Л2.2, Л1.2, Л2.1

Код занятия	Наименование разделов и тем	Вид занятия	Семестр	Часов	Компетенции	Литература
2.4.	Ежедневная УГГ от 8-10 до 20-30 мин. Ходьба на лыжах для начинающих 3-4 км, постепенно увеличивая дистанцию до 8-10 км. Продолжительность первых занятий 30-60 мин, постепенно увеличивая до 1,5-2 часов. Упражнения, направленные на развитие силы и гибкости. Участие в оздоровительных, физкультурных и спортивно-массовых мероприятиях.	Сам. работа	2	2	УК-7	Л3.1, Л1.1, Л2.2, Л1.2, Л2.1
2.5.	Обучение способам спусков на лыжах (основная (средняя), высокая, низкая стойки и стойка отдыха). Прохождение дистанции.	Практические	2	2	УК-7	Л3.1, Л1.1, Л2.2, Л1.2, Л2.1
2.6.	Ежедневная УГГ от 8-10 до 20-30 мин. Ходьба на лыжах для начинающих 3-4 км, постепенно увеличивая дистанцию до 8-10 км. Продолжительность первых занятий 30-60 мин, постепенно увеличивая до 1,5-2 часов. Упражнения, направленные на развитие силы и гибкости. Участие в оздоровительных, физкультурных и спортивно-массовых мероприятиях.	Сам. работа	2	4	УК-7	Л3.1, Л1.1, Л2.2, Л1.2, Л2.1
2.7.	Обучение торможению на лыжах (торможение плугом, торможение упором, торможение палками, торможение падением). Прохождение дистанции.	Практические	2	2	УК-7	Л3.1, Л1.1, Л2.2, Л1.2, Л2.1
2.8.	Ежедневная УГГ от 8-10 до 20-30 мин. Ходьба на лыжах для начинающих 3-4 км, постепенно увеличивая дистанцию до 8-10 км. Продолжительность первых занятий 30-60 мин, постепенно увеличивая до 1,5-2 часов. Упражнения, направленные на развитие силы и гибкости. Участие в оздоровительных, физкультурных и спортивно-массовых мероприятиях.	Сам. работа	2	4	УК-7	Л3.1, Л1.1, Л2.2, Л1.2, Л2.1
2.9.	Обучение поворотам в движении и на месте (поворот переступанием,	Практические	2	4	УК-7	Л3.1, Л1.1, Л2.2, Л1.2, Л2.1

Код занятия	Наименование разделов и тем	Вид занятия	Семестр	Часов	Компетенции	Литература
	поворот плугом, поворот на месте). Прохождение дистанции.					
2.10.	Ежедневная УГГ от 8-10 до 20-30 мин. Ходьба на лыжах для начинающих 3-4 км, постепенно увеличивая дистанцию до 8-10 км. Продолжительность первых занятий 30-60 мин, постепенно увеличивая до 1,5-2 часов. Упражнения, направленные на развитие силы и гибкости. Участие в оздоровительных, физкультурных и спортивно-массовых мероприятиях.	Сам. работа	2	4	УК-7	Л3.1, Л1.1, Л2.2, Л1.2, Л2.1
2.11.	Баскетбол. Техника безопасности на занятиях по баскетболу. Техника нападения. Техника владения мячом. Игровая подготовка. Скипинг (выполнение упражнений с использованием скакалки). ОФП, СФП.	Практические	2	4	УК-7	Л3.1, Л1.1, Л2.2, Л1.2, Л2.1
2.12.	Ежедневная УГГ от 8-10 до 20-30 мин. Упражнения с элементами спортивных игр. Подвижные и спортивные игры. Упражнения, направленные на развитие быстроты, силы, гибкости. Походы выходного дня. Участие в оздоровительных, физкультурных и спортивно-массовых мероприятиях.	Сам. работа	2	2	УК-7	Л3.1, Л1.1, Л2.2, Л1.2, Л2.1
2.13.	Техника защиты. Техника овладения мячом и противодействия. Игровая подготовка. Скипинг (выполнение упражнений с использованием скакалки). ОФП, СФП.	Практические	2	2	УК-7	Л3.1, Л1.1, Л2.2, Л1.2, Л2.1
2.14.	Ежедневная УГГ от 8-10 до 20-30 мин. Упражнения с элементами спортивных игр. Подвижные и спортивные игры. Упражнения, направленные на развитие быстроты, силы, гибкости. Походы выходного дня. Участие в оздоровительных, физкультурных и спортивно-массовых мероприятиях.	Сам. работа	2	4	УК-7	Л3.1, Л1.1, Л2.2, Л1.2, Л2.1

Код занятия	Наименование разделов и тем	Вид занятия	Семестр	Часов	Компетенции	Литература
2.15.	Финты и сочетание приемов. Игровая подготовка. Скипинг (выполнение упражнений с использованием скакалки). ОФП, СФП.	Практические	2	2	УК-7	Л3.1, Л1.1, Л2.2, Л1.2, Л2.1
2.16.	Ежедневная УГГ от 8-10 до 20-30 мин. Упражнения с элементами спортивных игр. Подвижные и спортивные игры Упражнения, направленные на развитие быстроты, силы, гибкости. Походы выходного дня. Участие в оздоровительных, физкультурных и спортивно-массовых мероприятиях.	Сам. работа	2	4	УК-7	Л3.1, Л1.1, Л2.2, Л1.2, Л2.1
2.17.	Тактика нападения. Тактические действия в защите. Игровая подготовка. Скипинг (выполнение упражнений с использованием скакалки). ОФП, СФП.	Практические	2	4	УК-7	Л3.1, Л1.1, Л2.2, Л1.2, Л2.1
2.18.	Ежедневная УГГ от 8-10 до 20-30 мин. Упражнения с элементами спортивных игр. Подвижные и спортивные игры Упражнения, направленные на развитие быстроты, силы, гибкости. Походы выходного дня. Участие в оздоровительных, физкультурных и спортивно-массовых мероприятиях.	Сам. работа	2	4	УК-7	Л3.1, Л1.1, Л2.2, Л1.2, Л2.1
2.19.	Волейбол. Техника безопасности на занятиях по волейболу. Техника игры в нападении. Игровая подготовка. Скипинг (выполнение упражнений с использованием скакалки). ОФП, СФП.	Практические	2	4	УК-7	Л3.1, Л1.1, Л2.2, Л1.2, Л2.1
2.20.	Ежедневная УГГ от 8-10 до 20-30 мин. Упражнения с элементами спортивных игр. Подвижные и спортивные игры. Упражнения, направленные на развитие быстроты, силы, гибкости. Походы выходного дня. Участие в оздоровительных, физкультурных и спортивно-массовых мероприятиях.	Сам. работа	2	2	УК-7	Л3.1, Л1.1, Л2.2, Л1.2, Л2.1

Код занятия	Наименование разделов и тем	Вид занятия	Семестр	Часов	Компетенции	Литература
2.21.	Техника игры в защите. Игровая подготовка. Скипинг (выполнение упражнений с использованием скакалки). ОФП, СФП.	Практические	2	2	УК-7	Л3.1, Л1.1, Л2.2, Л1.2, Л2.1
2.22.	Ежедневная УГГ от 8-10 до 20-30 мин. Упражнения с элементами спортивных игр. Подвижные и спортивные игры. Упражнения, направленные на развитие быстроты, силы, гибкости. Походы выходного дня. Участие в оздоровительных, физкультурных и спортивно-массовых мероприятиях.	Сам. работа	2	4	УК-7	Л3.1, Л1.1, Л2.2, Л1.2, Л2.1
2.23.	Тактика игры в нападении. Игровая подготовка. Скипинг (выполнение упражнений с использованием скакалки). ОФП, СФП.	Практические	2	2	УК-7	Л3.1, Л1.1, Л2.2, Л1.2, Л2.1
2.24.	Ежедневная УГГ от 8-10 до 20-30 мин. Упражнения с элементами спортивных игр. Подвижные и спортивные игры. Упражнения, направленные на развитие быстроты, силы, гибкости. Походы выходного дня. Участие в оздоровительных, физкультурных и спортивно-массовых мероприятиях.	Сам. работа	2	4	УК-7	Л3.1, Л1.1, Л2.2, Л1.2, Л2.1
2.25.	Тактические действия в защите. Игровая подготовка. Скипинг (выполнение упражнений с использованием скакалки). ОФП, СФП.	Практические	2	4	УК-7	Л3.1, Л1.1, Л2.2, Л1.2, Л2.1
2.26.	Ежедневная УГГ от 8-10 до 20-30 мин. Упражнения с элементами спортивных игр. Подвижные и спортивные игры. Упражнения, направленные на развитие быстроты, силы, гибкости. Походы выходного дня. Участие в оздоровительных, физкультурных и спортивно-массовых мероприятиях.	Сам. работа	2	4	УК-7	Л3.1, Л1.1, Л2.2, Л1.2, Л2.1
Раздел 3. Совершенствование по видам спорта						
3.1.	Легкая атлетика. Техника безопасности на занятиях легкой атлетикой.	Практические	3	4	УК-7	Л3.1, Л1.1, Л2.2, Л1.2, Л2.1

Код занятия	Наименование разделов и тем	Вид занятия	Семестр	Часов	Компетенции	Литература
	Скандинавская ходьба. Бег на средние и длинные дистанции. Фартлек (интервальная циклическая тренировка). Кардиотренировка с использованием внедорожного самоката (правой, левой ногами). ОФП, СФП.					
3.2.	Ежедневная УГГ от 8-10 до 20-30 мин. Упражнения в течение учебного дня. Самостоятельные тренировочные занятия Ходьба 30-40 мин. в темпе 90-120 шаг/мин. Постепенно увеличивая до 1 часа и повысить темп до 120-140 шаг/мин. или оздоровительный бег от 5 до 10 мин на 1 км. Пульс для начинающих 120-130 уд/мин, со средним уровнем подготовленности 130-145 уд/мин, с высоким 150-165 уд/мин и выше уд/мин. Плавание - в начальном периоде занятий время пребывания в воде от 10-15 до 30-45 мин. Рекомендуется преодолевать за это время отрезки 600-700м, постепенно увеличивая до 700-800м, а затем до 1000-1200м. Упражнения, направленные на развитие быстроты, силы, гибкости. Участие в оздоровительных, физкультурных и спортивно-массовых мероприятиях.	Сам. работа	3	4	УК-7	Л3.1, Л1.1, Л2.2, Л1.2, Л2.1
3.3.	Кроссовый бег (бег по пересеченной местности). Фартлек (интервальная циклическая тренировка). Кардиотренировка с использованием внедорожного самоката (правой, левой ногами). ОФП, СФП.	Практические	3	2	УК-7	Л3.1, Л1.1, Л2.2, Л1.2, Л2.1
3.4.	Ежедневная УГГ от 8-10 до 20-30 мин. Упражнения в течение учебного дня. Самостоятельные тренировочные занятия. Ходьба 30-40 мин. в темпе 90-120 шаг/мин. Постепенно	Сам. работа	3	6	УК-7	Л3.1, Л1.1, Л2.2, Л1.2, Л2.1

Код занятия	Наименование разделов и тем	Вид занятия	Семестр	Часов	Компетенции	Литература
	увеличивая до 1 часа и повысить темп до 120-140 шаг/мин. или оздоровительный бег от 5 до 10 мин на 1 км. Пульс для начинающих 120-130 уд/мин, со средним уровнем подготовленности 130-145 уд/мин, с высоким 150-165 уд/мин и выше уд/мин. Упражнения, направленные на развитие быстроты, силы, гибкости. Участие в оздоровительных, физкультурных и спортивно-массовых мероприятиях.					
3.5.	Челночный бег. Прыжки в длину с места. Кроссовый бег (бег по пересеченной местности). Фартлек (интервальная циклическая тренировка). Кардиотренировка с использованием внедорожного самоката (правой, левой ногами). ОФП, СФП.	Практические	3	4	УК-7	Л3.1, Л1.1, Л2.2, Л1.2, Л2.1
3.6.	Ежедневная УГГ от 8-10 до 20-30 мин. Упражнения в течение учебного дня. Самостоятельные тренировочные занятия. Ходьба 30-40 мин. в темпе 90-120 шаг/мин. Постепенно увеличивая до 1 часа и повысить темп до 120-140 шаг/мин. или оздоровительный бег от 5 до 10 мин на 1 км. Пульс для начинающих 120-130 уд/мин, со средним уровнем подготовленности 130-145 уд/мин, с высоким 150-165 уд/мин и выше уд/мин. Плавание - в начальном периоде занятий время пребывания в воде от 10-15 до 30-45 мин. Рекомендуется преодолевать за это время отрезки 600-700м, постепенно увеличивая до 700-800м, а затем до 1000-1200м. Упражнения, направленные на развитие быстроты, силы, гибкости. Участие в оздоровительных, физкультурных и спортивно-массовых мероприятиях.	Сам. работа	3	6	УК-7	Л3.1, Л1.1, Л2.2, Л1.2, Л2.1

Код занятия	Наименование разделов и тем	Вид занятия	Семестр	Часов	Компетенции	Литература
3.7.	Баскетбол. Техника безопасности на занятиях по баскетболу. Игровая подготовка. Скипинг (выполнение упражнений с использованием скакалки). ОФП, СФП.	Практические	3	10	УК-7	Л3.1, Л1.1, Л2.2, Л1.2, Л2.1
3.8.	Ежедневная УГГ от 8-10 до 20-30 мин. Упражнения с элементами спортивных игр. Упражнения, направленные на развитие быстроты, силы, гибкости. Участие в оздоровительных, физкультурных и спортивно-массовых мероприятиях.	Сам. работа	3	18	УК-7	Л3.1, Л1.1, Л2.2, Л1.2, Л2.1
3.9.	Волейбол. Техника безопасности на занятиях по волейболу. Игровая подготовка. Скипинг (выполнение упражнений с использованием скакалки). ОФП, СФП.	Практические	3	10	УК-7	Л3.1, Л1.1, Л2.2, Л1.2, Л2.1
3.10.	Ежедневная УГГ от 8-10 до 20-30 мин. Упражнения с элементами спортивных игр. Подвижные и спортивные игры Упражнения, направленные на развитие быстроты, силы, гибкости. Походы выходного дня Участие в оздоровительных, физкультурных и спортивно-массовых мероприятиях.	Сам. работа	3	18	УК-7	Л3.1, Л1.1, Л2.2, Л1.2, Л2.1
Раздел 4. Совершенствование по видам спорта.						
4.1.	Лыжная подготовка. Техника безопасности на занятиях лыжной подготовкой. Коньковые способы лыжных ходов. Прохождение дистанции.	Практические	4	6	УК-7	Л3.1, Л1.1, Л2.2, Л1.2, Л2.1
4.2.	Ежедневная УГГ от 8-10 до 20-30 мин. Ходьба на лыжах для начинающих 3-4 км, постепенно увеличивая дистанцию до 8-10 км. Продолжительность первых занятий 30-60 мин, постепенно увеличивая до 1,5-2 часов. Упражнения, направленные на развитие силы и гибкости. Участие в оздоровительных, физкультурных и спортивно-массовых мероприятиях.	Сам. работа	4	4	УК-7	Л3.1, Л1.1, Л2.2, Л1.2, Л2.1

Код занятия	Наименование разделов и тем	Вид занятия	Семестр	Часов	Компетенции	Литература
4.3.	Стойки на спусках, преодоление неровностей (основная, высокая и низкая стойки). Прохождение дистанции.	Практические	4	4	УК-7	Л3.1, Л1.1, Л2.2, Л1.2, Л2.1
4.4.	Ежедневная УГГ от 8-10 до 20-30 мин. Ходьба на лыжах для начинающих 3-4 км, постепенно увеличивая дистанцию до 8-10 км. Продолжительность первых занятий 30-60 мин, постепенно увеличивая до 1,5-2 часов. Упражнения, направленные на развитие силы и гибкости. Участие в оздоровительных, физкультурных и спортивно-массовых мероприятиях.	Сам. работа	4	6	УК-7	Л3.1, Л1.1, Л2.2, Л1.2, Л2.1
4.5.	Прохождение дистанции.	Практические	4	4	УК-7	Л3.1, Л1.1, Л2.2, Л1.2, Л2.1
4.6.	Ежедневная УГГ от 8-10 до 20-30 мин. Ходьба на лыжах для начинающих 3-4 км, постепенно увеличивая дистанцию до 8-10 км. Продолжительность первых занятий 30-60 мин, постепенно увеличивая до 1,5-2 часов. Упражнения, направленные на развитие силы и гибкости. Участие в оздоровительных, физкультурных и спортивно-массовых мероприятиях.	Сам. работа	4	6	УК-7	Л3.1, Л1.1, Л2.2, Л1.2, Л2.1
4.7.	Баскетбол. Техника безопасности на занятиях по баскетболу. Игровая подготовка. Скипинг (выполнение упражнений с использованием скакалки). ОФП, СФП.	Практические	4	12	УК-7	Л3.1, Л1.1, Л2.2, Л1.2, Л2.1
4.8.	Ежедневная УГГ от 8-10 до 20-30 мин. Упражнения с элементами спортивных игр. Подвижные и спортивные игры Упражнения, направленные на развитие быстроты, силы, гибкости. Походы выходного дня Участие в оздоровительных, физкультурных и спортивно-массовых мероприятиях.	Сам. работа	4	14	УК-7	Л3.1, Л1.1, Л2.2, Л1.2, Л2.1

Код занятия	Наименование разделов и тем	Вид занятия	Семестр	Часов	Компетенции	Литература
4.9.	Волейбол. Техника безопасности на занятиях по волейболу. Игровая подготовка. Скипинг (выполнение упражнений с использованием скакалки). ОФП, СФП.	Практические	4	12	УК-7	Л3.1, Л1.1, Л2.2, Л1.2, Л2.1
4.10.	Ежедневная УГГ от 8-10 до 20-30 мин. Упражнения с элементами спортивных игр. Подвижные и спортивные игры. Упражнения, направленные на развитие быстроты, силы, гибкости. Походы выходного дня. Участие в оздоровительных, физкультурных и спортивно-массовых мероприятиях.	Сам. работа	4	14	УК-7	Л3.1, Л1.1, Л2.2, Л1.2, Л2.1

5. Фонд оценочных средств

5.1. Контрольные вопросы и задания для проведения текущего контроля и промежуточной аттестации по итогам освоения дисциплины
<p>Тесты (нормативы) для проведения текущего контроля</p> <p>Тесты оценки спортивно-технической подготовленности (баскетбол)</p> <p>№ п/п-----Тесты ----Женщины ----Мужчины Оценка 5-----4-----3-----2 5-----4-----3-----2</p> <p>1. Штрафной бросок (кол-во попаданий из 7 попыток) >3-----2-----1-----0 >4-----3-----2-----1</p> <p>2. Ведение мяча 20 м правой или левой руками (сек) 4,5-----4,8-----5,1-----5,4 3,5-----3,8-----4,1-----4,4</p> <p>3. Передача и ловля мяча (после отскока) от стенки с расстояния 2м за 30сек. (кол-во раз) 25-----23-----21-----19 30-----28-----26-----24</p> <p>Тесты по спортивно-технической подготовленности (волейбол)</p> <p>№ п/п Тесты Женщины Мужчины Оценка 5-----4-----3-----2 5-----4-----3-----2</p> <p>1. Передача сверху двумя руками над собой (кол-во раз) 20-----15-----10-----5 20-----15-----10-----5</p> <p>2. Передача снизу двумя руками над собой (кол-во раз)-----15-----10-----5-----1 15-----10-----5-----1</p> <p>3. Подача из любой части лицевой линии (из 7 попыток) -----7-----5-----3-----1 7-----5-----3-----1</p> <p>Критерии оценивания. "зачтено" Обучающийся должен сдать шесть тестов по спортивно-технической подготовленности не менее чем на оценку «удовлетворительно». "не зачтено" Обучающийся не сдал шесть тестов или получил оценку неудовлетворительно.</p> <p>Тесты (нормативы) для проведения промежуточной аттестации по итогам освоения дисциплины</p> <p>Тест оценки функциональной подготовленности / женщины, мужчины (Ж,М)</p> <p>№ п/п Тесты -----Единица измерения-----Пол -----Оценка-----5-----4-----3-----2</p> <p>1. Проба Мартине (20 приседаний за 30 секунд)-----%-----м/ж <20% -----21-40%-----41-65%-----более 66%</p> <p>2. Проба Штанге-----мин., сек-----м\ж-----в норме 40-55 и более</p>

Тесты оценки физической подготовленности
ЖЕНЩИНЫ

№ п/п-----Тесты-----Единицы измерения-----5-----4-----3-----2

1. Кросс по пересеченной местности 1 км -----мин., сек. 4.30-----5.00-----5.30-----6.00
2. Скандинавская ходьба (для студентов под. группы) км-----5-----4-----3-----2
3. Прыжок в длину с места см-----180-----170-----160-----150
4. Челночный бег 4х9-----сек-----9.8-----10.2-----10.7-----11.00
5. Поднимание туловища из положения, лежа на спине, руки за головой, ноги закреплены кол-во раз-----40-----30-----20-----10
6. Сгибание и разгибание рук в упоре от гимнастической скамейки кол-во раз-----14-----12-----10-----8
7. Наклон вперед из и. п. сед ноги врозь (40 см) см-----13-----11-----9-----7
8. Броски (одной рукой) и ловля теннисного мяча двумя руками с расстояния 1 метра от стенки за 30 сек кол-во раз-----35-----30-----25-----20
9. Бег на лыжах 1 км мин., сек.-----6.00-----6.30-----7.00-----7.30

Обязательные тесты для женщин:

1. Кросс по пересеченной местности 1 км или бег на лыжах 1 км;
2. Прыжок в длину с места или челночный бег 4х9;
3. Поднимание туловища из положения, лежа на спине, руки за головой, ноги закреплены или сгибание и разгибание рук в упоре от гимнастической скамейки;
4. Наклон вперед из и. п. сед ноги врозь (40 см);
5. Броски (одной рукой) и ловля теннисного мяча двумя руками с расстояния 1 метра от стенки за 30 сек.

МУЖЧИНЫ

№ п/п Тесты Единица измерения 5 4 3 2

1. Кросс по пересеченной местности 1 км-----мин., сек.-----4.00-----4.30-----5.00-----5.30
2. Скандинавская ходьба (для студентов под. группы)-----км-----6-----5-----4-----3
3. Прыжок в длину с места-----см-----2.40-----2.30-----2.20-----2.10
4. Челночный бег 4х9-----сек.-----9.2-----9.6-----10.1-----10.5
5. Поднимание туловища из положения, лежа на спине, руки за головой, ноги закреплены -----кол-во раз-----50-----40-----30-----20
6. Подтягивание из виса на высокой перекладине -----кол-во раз-----13-----10-----9-----7
7. Наклон вперед из и. п. сед ноги врозь (40 см)-----см-----11-----9-----7-----5
8. Броски (одной рукой) и ловля теннисного мяча двумя руками с расстояния 1 метра от стенки за 30 сек - кол-во раз-----40-----35-----30-----25
9. Бег на лыжах 1 км-----мин., сек.-----5.30-----6.00-----6.30-----7.00

Обязательные тесты для мужчин:

1. Кросс по пересеченной местности 1 км или бег на лыжах 1 км;
2. Прыжок в длину с места или челночный бег 4х9;
3. Подтягивание из виса на высокой перекладине или поднимание туловища из положения, лежа на спине, руки за головой, ноги закреплены;
4. Наклон вперед из и. п. сед ноги врозь (40 см);
5. Броски (одной рукой) и ловля теннисного мяча двумя руками с расстояния 1 метра от стенки за 30 сек.

Критерии оценивания.

"зачтено" Обучающийся должен сдать пять обязательных тестов по физической подготовленности и два обязательных теста по функциональной подготовленности не менее чем на оценку «удовлетворительно».
"не зачтено" Обучающийся не сдал обязательные тесты или получил оценку неудовлетворительно.

5.2. Темы письменных работ для проведения текущего контроля (эссе, рефераты, курсовые работы и др.)

Не предусмотрено

5.3. Фонд оценочных средств для проведения промежуточной аттестации

Промежуточная аттестация оценивается обязательными тестами по функциональной и физической подготовленности.

(Ж, М) - сдают два теста по функциональной подготовленности, и пять обязательных тестов по физической подготовленности.
Тесты по физической подготовленности для (М) и (Ж) отличаются по гендерному различию (см. контрольные вопросы и задания для проведения текущего контроля и промежуточной аттестации по итогам освоения дисциплины).
Обучающимся необходимо сдать вышеперечисленные тесты не менее чем на оценку "удовлетворительно".
Примечание. Тесты по функциональной, физической и спортивно-технической подготовленности проводятся с учетом показаний и противопоказаний для студентов подготовительной группы. Студенты, которые не прошли медицинское обследование к сдаче нормативов (тестов) не допускаются.

6. Учебно-методическое и информационное обеспечение дисциплины

6.1. Рекомендуемая литература				
6.1.1. Основная литература				
	Авторы	Заглавие	Издательство, год	Эл. адрес
Л1.1	Конева Е.В.	Спортивные игры. Правила, техника, тактика.: учебное пособие для вузов	М: Юрайт , 2020	https://urait.ru/bcode/456321
Л1.2	Кондакова В.Л.	Самостоятельная работа студента по физической культуре: учебное пособие	М: Юрайт , 2021	https://urait.ru/viewer/samostoyatelnaya-rabota-studenta-po-fizicheskoy-kulture-476334#page/1
6.1.2. Дополнительная литература				
	Авторы	Заглавие	Издательство, год	Эл. адрес
Л2.1	Зайцев А.А.	Элективные курсы по физической культуре и спорту. Практическая подготовка. : учебное пособие	М.: Юрайт, 2021	https://urait.ru/viewer/elektivnye-kursy-po-fizicheskoy-kulture-i-sportu-prakticheskaya-podgotovka-476677#page/1
Л2.2	Жданкина Е.Ф., Добрынин И.М. и др.	Физическая культура. Лыжная подготовка: учебное пособие для ВУЗов: учебное пособие для ВУЗов	М:Юрайт , 2020	https://urait.ru/viewer/fizicheskaya-kultura-lyzhnaya-podgotovka-453244#page/1
6.1.3. Дополнительные источники				
	Авторы	Заглавие	Издательство, год	Эл. адрес
Л3.1	Белоуско Д.В.	Основы обучения двигательным действиям и развития физических качеств : Учебно-методическое пособие	Барнаул:АлтГУ , 2015	http://elibrary.asu.ru/handle/asu/926
6.2. Перечень ресурсов информационно-телекоммуникационной сети "Интернет"				
	Название		Эл. адрес	
Э1	ЭБС АлтГУ		http://elibrary.asu.ru/	

Э2	ЭБС "Юрайт"	https://biblio-online.ru/
Э3	Курс в Moodle "Элективные дисциплины по физической культуре и спорту"	https://portal.edu.asu.ru/course/view.php?id=8183
6.3. Перечень программного обеспечения		
<p>Microsoft Office 2010 (Office 2010 Professional, № 4065231 от 08.12.2010), (бессрочно); Microsoft Windows 7 (Windows 7 Professional, № 61834699 от 22.04.2013), (бессрочно); Chrome (http://www.chromium.org/chromium-os/licenses), (бессрочно); 7-Zip (http://www.7-zip.org/license.txt), (бессрочно); AcrobatReader (http://www.images.adobe.com/content/dam/Adobe/en/legal/servicetou/Acrobat_com_Additional_TOU-en_US-20140618_1200.pdf), (бессрочно); ASTRA LINUX SPECIAL EDITION (https://astralinux.ru/products/astra-linux-special-edition/), (бессрочно); LibreOffice (https://ru.libreoffice.org/), (бессрочно); Веб-браузер Chromium (https://www.chromium.org/Home/), (бессрочно); Антивирус Касперский (https://www.kaspersky.ru/), (до 23 июня 2024); Архиватор Ark (https://apps.kde.org/ark/), (бессрочно); Okular (https://okular.kde.org/ru/download/), (бессрочно); Редактор изображений Gimp (https://www.gimp.org/), (бессрочно)</p>		
6.4. Перечень информационных справочных систем		
<p>СПС КонсультантПлюс (инсталлированный ресурс АлтГУ или http://www.consultant.ru/). Электронная база данных «Scopus» (http://www.scopus.com); Электронная библиотечная система Алтайского государственного университета (http://elibrary.asu.ru/); Научная электронная библиотека eLibrary (http://elibrary.ru) Электронный ресурс в системе "Moodle" https://portal.edu.asu.ru/enrol/index.php?id=2653</p>		

7. Материально-техническое обеспечение дисциплины

Аудитория	Назначение	Оборудование
Спортивный зал С		Воланы для бадминтона; гантели (1-5 кг); коврики гимнастические (короткие); коврики гимнастические (длинные); мат гимнастический зальный; мячи баскетбольные; мячи волейбольные; насос для мячей; обручи гимнастические; перекладина гимнастическая; перекладины на шведскую стенку; рулетка; рабочее место преподавателя; ракетки для бадминтона; секундомеры; сетка волейбольная; сетки баскетбольные; скамьи гимнастические; стенки шведские; стойки волейбольные; судейская вышка; табло баскетбольное; тележка для мячей; щиты баскетбольные в сборе.
Склад ЛБ	помещение для хранения и профилактического обслуживания учебного оборудования	Ботинки лыжные; гиря (24 кг); канат; лыжероллеры; лыжи деревянные; лыжи пластиковые; мячи баскетбольные; мячи волейбольные; мячи футбольные; палки для скандинавской ходьбы; палки лыжные; секундомеры.
Лыжная база ЛБ	строение и прилегающая территория	Ботинки лыжные; лыжи деревянные; лыжи пластиковые; обручи гимнастические; палки для скандинавской ходьбы; палки лыжные; скакалки; брусья гимнастические; рабочее место преподавателя; сетка волейбольная; снегоходы; стойки волейбольные.
37СОК	спортивный зал	Воланы для бадминтона; коврики гимнастические (короткие); мат гимнастический зальный; мячи волейбольный; мячи теннисные; насос для мячей; обручи гимнастические; перекладина на шведскую

Аудитория	Назначение	Оборудование
		стенку; рабочее место преподавателя; рулетка, ракетки для бадминтона; сетка волейбольная; скакалки; скамьи гимнастические; стенка шведская; стойки волейбольные; судейская вышка; табло волейбольное электронное.
35аСОК	тренажерный зал	Беговые дорожки; бицепс-трицепс ног; блины; блины обрезиненные; велотренажеры магнитные; весы; гантели (1-2 кг); гантели (5-40 кг); голень блок; грифы; замки; зеркала; коврики гимнастические (короткие); обруч гимнастический; пояса атлетические; рабочее место преподавателя; скамья 45-90°; скамьи атлета 0-90° кор.; скамья атлета горизонт.; скамьи «Гиперэкстензия»; скамья для пресса проф.; скамьи Жим 0°; скамья Жим 30°; скамья Жим из-за головы; скамья Французский жим; степ-платформа; стойка для приседа; стойки под блины; стойки под гантели; стойка под грифы; стол для армрестлинга; тренажер бицепс-трицепс ног 50 кг; тренажер Голень-присед: тренажер Голень сидя; тренажер-качалка для мышц брюшного пресса; тренажер Жим из-за головы-Хаммер; тренажер Жим Смитта; тренажер Кроссовер 2*75 кг; тренажер Машина Смитта; тренажер Наутилус (100 кг); тренажер Ножной пресс; тренажер Разводка ног; тренажер Разводка рук сидя; тренажер Сводка ног 50 кг; тренажер Стул Скотта; тренажеры Тяга сверху; тренажер Фронтальная тяга; тренажер Хаммер-грудь; тренажер Хаммер-спина; тренажер эллиптический; тяга стоя; шведская стенка; шведская стенка напольная-твистор.
35СОК	зал лфк, аэробики	Бодибары (палки гимнастические), 3 кг; гантели (0,5-1,5 кг); весы-жироанализаторы многофункциональные; динамометры кистевые; динамометр становой; зеркала; коврики гимнастические; мат гимнастический зальный; механический ростомер-рулетка со сматывающейся металлической лентой; мячи для большого тенниса; мячи массажные; пульсометры; перекладина гимнастическая; секундомер; скамьи; спиромеры; стол теннисный; тонометр автоматический; тонометры автоматические запястные; трекинг-палки; фитдиски; балансировочные подушки (медицинские балансировочные диски); хореографические станки; шагомеры.
33СОК	зал аэробики	Амортизаторы резиновые; весы; воланы для бадминтона; гантели 1 кг; гимнастические палочки деревянные; гимнастические палочки металлические; динамометры кистевые; диски вращения; диск CD музыкальный; зеркала; коврики гимнастические (короткие); конусы пластиковые (маленькие); конусы пластиковые (большие); массажные палки; мат гимнастический зальный; музыкальный центр LG; колонки; мячи баскетбольные; мячи волейбольные; мячи резиновые; мячи теннисные; мячи утяжеленные; обручи гимнастические алюминиевые; перекладины на шведскую стенку; рабочее место преподавателя; ракетки для бадминтона; секундомеры; скакалки; спиромер; стенки шведские; степ-платформы деревянные; теп-платформы пластиковые; стул; тонометр автоматический; утяжелители;

Аудитория	Назначение	Оборудование
		хореографические станки; эстафетные палочки деревянные.

8. Методические указания для обучающихся по освоению дисциплины

Дисциплина (модуль) «Элективные дисциплины по физической культуре и спорту». Общая физическая подготовка реализуется в виде практических занятий по видам спорта и самостоятельной работы студентов. В начале первого семестра обучающимся необходимо пройти медицинский осмотр (по графику). По результатам медицинского обследования студенты распределяются по учебным отделениям (основное, специальное, спортивное и отделение адаптивной физической культуры (АФК)).

Обучающиеся, не прошедшие медицинского обследования с оформлением медицинского заключения о принадлежности к медицинской группе, к практическим занятиям не допускаются.

На практических занятиях обучающимся необходимо соблюдать меры безопасности, выполнять все требования преподавателя и методические указания. Для повышения функциональной, физической и спортивно-технической подготовленности необходимо посещать каждое практическое занятие за исключением уважительной причины (болезнь студента, подтверждающаяся медицинской справкой) и выполнять рекомендации по самостоятельной работе (см. РПД).

Занятия, пропущенные по уважительной причине, не отрабатываются.

Студенты, пропустившие учебные занятия без уважительной причины отрабатывают пропущенные занятия в соответствии с графиком отработок по дисциплине (модулю) «Элективные дисциплины по физической культуре и спорту». Общая физическая подготовка, утвержденным заведующим кафедрой физического воспитания АлтГУ. Отрабатывается каждая учебная пара.

Программу составил(и):

ст. преподаватель , Лопатина О.А.; к.ф.н. , доцент , Романова Е.В.

Рецензент(ы):

к.ф.н., доцент, Климов М.Ю.

Рабочая программа дисциплины

Оздоровительная физическая культура

разработана в соответствии с ФГОС:

Федеральный государственный образовательный стандарт высшего образования - специалитет по специальности 37.05.01 Клиническая психология (приказ Минобрнауки России от 26.05.2020 г. № 683)

составлена на основании учебного плана:

37.05.01 Клиническая психология

утвержденного учёным советом вуза от 26.06.2023 протокол № 4.

Рабочая программа одобрена на заседании кафедры

Кафедра физического воспитания

Протокол от 15.06.2023 г. № 13

Срок действия программы: 2023-2024 уч. г.

Заведующий кафедрой

Романова Е.В.

Визирование РПД для исполнения в очередном учебном году

Рабочая программа пересмотрена, обсуждена и одобрена для исполнения в 2023-2024 учебном году на заседании кафедры

Кафедра физического воспитания

Протокол от 15.06.2023 г. № 13

Заведующий кафедрой *Романова Е.В.*

1. Цели освоения дисциплины

1.1.	- поддержание и повышение уровня функциональной и физической подготовленности обучающихся с использованием методов и средств физической культуры для сохранения и укрепления здоровья, психофизической подготовки и самоподготовки к полноценной социальной и профессиональной деятельности, а также формирование устойчивого мотивационно-ценностного отношения к физкультурно-спортивной деятельности.
------	--

2. Место дисциплины в структуре ООП

Цикл (раздел) ООП: Б1.О.03.ДВ.01

3. Компетенции обучающегося, формируемые в результате освоения дисциплины

УК-7	Способен поддерживать должный уровень физической подготовленности для обеспечения полноценной социальной и профессиональной деятельности
------	--

В результате освоения дисциплины обучающийся должен

3.1.	Знать:
3.1.1.	УК-7.3. Систему практических умений и навыков, обеспечивающих сохранение и укрепление здоровья, развитие и совершенствование психофизических способностей, качеств и свойств личности средствами физической культуры и спорта.
3.2.	Уметь:
3.2.1.	УК-7.4. Применять приобретенные умения и навыки в своей профессиональной деятельности, проводить самостоятельные занятия физическими упражнениями с общеразвивающей, профессионально-прикладной и оздоровительно-корректирующей направленностью.
3.3.	Иметь навыки и (или) опыт деятельности (владеть):
3.3.1.	УК-7.5. Владеет средствами и методами укрепления индивидуального здоровья, физического самосовершенствования, ценностями физической культуры личности для обеспечения полноценной социальной и профессиональной деятельности.

4. Структура и содержание дисциплины

Код занятия	Наименование разделов и тем	Вид занятия	Семестр	Часов	Компетенции	Литература
Раздел 1. Обучение элементам техники по видам спорта и лечебно-профилактическим комплексам при различных заболеваниях						
1.1.	Легкая атлетика. Легкая атлетика. Инструктаж по технике безопасности на практических занятиях. Техника высокого старта. Оздоровительная ходьба и бег. Подвижные игры. Лечебно-профилактические комплексы. Обучение правильному дыханию при выполнении физических упражнений.	Практические	1	2	УК-7	Л3.1, Л3.2, Л2.1, Л1.1, Л1.2, Л2.2, Л2.3

Код занятия	Наименование разделов и тем	Вид занятия	Семестр	Часов	Компетенции	Литература
	Применение дыхательной гимнастики (Бутейко К.П., Стрельникова А.Н.). Обучение простейшим способам контроля за физической нагрузкой и функциональным состоянием организма. ОФП.					
1.2.	Ежедневная УГГ от 8-10 до 20-30 мин. Ведение дневника самоконтроля. Ходьба 30-40 мин. в темпе 90-120 шаг/мин. Постепенно увеличивая до 1 часа и повысить темп до 120-140 шаг/мин или оздоровительный бег от 5 до 10 мин на 1 км. Пульс для начинающих 110-130 уд/мин, постепенно повышая до 150 уд/мин (учитывать показания и противопоказания при различных заболеваниях). Выполнять лечебно-профилактические комплексы. Участие в физкультурно-массовых мероприятиях. Физкультминутки при подготовке к учебным занятиям.	Сам. работа	1	4	УК-7	ЛЗ.1, ЛЗ.2, Л2.1, Л1.1, Л1.2, Л2.2, Л2.3
1.3.	Оздоровительная ходьба и бег. Подвижные игры. Лечебно-профилактические комплексы. ОФП. Обучение правильному дыханию при выполнении физических упражнений. Применение дыхательной гимнастики (Бутейко К.П., Стрельникова А.Н.). Обучение простейшим способам контроля за физической нагрузкой и функциональным состоянием организма.	Практические	1	2	УК-7	ЛЗ.1, ЛЗ.2, Л2.1, Л1.1, Л1.2, Л2.2, Л2.3
1.4.	Ежедневная УГГ от 8-10 до 20-30 мин. Ведение дневника самоконтроля.	Сам. работа	1	6	УК-7	ЛЗ.1, ЛЗ.2, Л2.1, Л1.1,

Код занятия	Наименование разделов и тем	Вид занятия	Семестр	Часов	Компетенции	Литература
	<p>Ходьба 30-40 мин. в темпе 90-120 шаг/мин. Постепенно увеличивая до 1 часа и повысить темп до 120-140 шаг/мин или оздоровительный бег от 5 до 10 мин на 1 км. Пульс для начинающих 110-130 уд/мин, постепенно повышая до 150 уд/мин (учитывать показания и противопоказания при различных заболеваниях).</p> <p>Выполнять лечебно-профилактические комплексы. Участие в физкультурно-массовых мероприятиях.</p> <p>Физкультминутки при подготовке к учебным занятиям.</p>					Л1.2, Л2.2, Л2.3
1.5.	<p>Техника низкого старта. Оздоровительная ходьба и бег. Подвижные игры. Лечебно-профилактические комплексы. ОФП.</p>	Практические	1	2	УК-7	Л3.1, Л3.2, Л2.1, Л1.1, Л1.2, Л2.2, Л2.3
1.6.	<p>Ежедневная УГГ от 8-10 до 20-30 мин. Ведение дневника самоконтроля. Ходьба 30-40 мин. в темпе 90-120 шаг/мин. Постепенно увеличивая до 1 часа и повысить темп до 120-140 шаг/мин или оздоровительный бег от 5 до 10 мин на 1 км. Пульс для начинающих 110-130 уд/мин, постепенно повышая до 150 уд/мин (учитывать показания и противопоказания при различных заболеваниях).</p> <p>Выполнять лечебно-профилактические комплексы. Участие в физкультурно-массовых мероприятиях.</p> <p>Физкультминутки при подготовке к учебным занятиям.</p>	Сам. работа	1	4	УК-7	Л3.1, Л3.2, Л2.1, Л1.1, Л1.2, Л2.2, Л2.3
1.7.	<p>Оздоровительная ходьба и бег. Подвижные игры.</p>	Практические	1	2	УК-7	Л3.1, Л3.2, Л2.1, Л1.1,

Код занятия	Наименование разделов и тем	Вид занятия	Семестр	Часов	Компетенции	Литература
	Лечебно-профилактические комплексы. ОФП.					Л1.2, Л2.2, Л2.3
1.8.	Ежедневная УГГ от 8-10 до 20-30 мин. Ведение дневника самоконтроля. Ходьба 30-40 мин. в темпе 90-120 шаг/мин. Постепенно увеличивая до 1 часа и повысить темп до 120-140 шаг/мин или оздоровительный бег от 5 до 10 мин на 1 км. Пульс для начинающих 110-130 уд/мин, постепенно повышая до 150 уд/мин (учитывать показания и противопоказания при различных заболеваниях). Выполнять лечебно-профилактические комплексы. Участие в физкультурно-массовых мероприятиях. Физкультминутки при подготовке к учебным занятиям.	Сам. работа	1	6	УК-7	Л3.1, Л3.2, Л2.1, Л1.1, Л1.2, Л2.2, Л2.3
1.9.	Бадминтон. Инструктаж по технике безопасности на практических занятиях. Способы держания ракетки и высокому удару сверху открытой стороной ракетки. Игра в парах, тройках и т.д. Подвижные игры. Лечебно-профилактические комплексы. ОФП. Применение дыхательной гимнастики (Бутейко К.П., Стрельникова А.Н.). Обучение комплексам физических упражнений с оздоровительной и корригирующей направленностью.	Практические	1	2	УК-7	Л3.1, Л3.2, Л2.1, Л1.1, Л1.2, Л2.2, Л2.3
1.10.	Ежедневная УГГ от 8-10 до 20-30 мин. Ведение дневника самоконтроля. Ходьба на лыжах. Рекомендуется начать с 2-3 км, увеличивая	Сам. работа	1	4	УК-7	Л3.1, Л3.2, Л2.1, Л1.1, Л1.2, Л2.2, Л2.3

Код занятия	Наименование разделов и тем	Вид занятия	Семестр	Часов	Компетенции	Литература
	<p>постепенно дистанцию до 5 км.</p> <p>Продолжительность занятий 30-60 мин, в дальнейшем до 1,5-2 часов (учитывать показания и противопоказания при различных заболеваниях).</p> <p>Выполнять лечебно-профилактические комплексы. Участие в физкультурно-массовых мероприятиях.</p> <p>Физкультминутки при подготовке к учебным занятиям.</p>					
1.11.	<p>Техника подставки открытой стороной ракетки. Игра в парах, тройках и т.д.</p> <p>Подвижные игры.</p> <p>Лечебно-профилактические комплексы. ОФП.</p>	Практические	1	2	УК-7	ЛЗ.1, ЛЗ.2, Л2.1, Л1.1, Л1.2, Л2.2, Л2.3
1.12.	<p>Ежедневная УГГ от 8-10 до 20-30 мин. Ведение дневника самоконтроля.</p> <p>Ходьба на лыжах.</p> <p>Рекомендуется начать с 2-3 км, увеличивая постепенно дистанцию до 5 км.</p> <p>Продолжительность занятий 30-60 мин, в дальнейшем до 1,5-2 часов (учитывать показания и противопоказания при различных заболеваниях).</p> <p>Выполнять лечебно-профилактические комплексы. Участие в физкультурно-массовых мероприятиях.</p> <p>Физкультминутки при подготовке к учебным занятиям.</p>	Сам. работа	1	6	УК-7	ЛЗ.1, ЛЗ.2, Л2.1, Л1.1, Л1.2, Л2.2, Л2.3
1.13.	<p>Техника высоко-далекой подачи. Игра в парах, тройках и т.д.</p> <p>Подвижные игры.</p> <p>Лечебно-профилактические комплексы. ОФП.</p>	Практические	1	2	УК-7	ЛЗ.1, ЛЗ.2, Л2.1, Л1.1, Л1.2, Л2.2, Л2.3

Код занятия	Наименование разделов и тем	Вид занятия	Семестр	Часов	Компетенции	Литература
1.14.	Ежедневная УГГ от 8-10 до 20-30 мин. Ведение дневника самоконтроля. Ходьба на лыжах. Рекомендуется начать с 2-3 км, увеличивая постепенно дистанцию до 5 км. Продолжительность занятий 30-60 мин, в дальнейшем до 1,5-2 часов (учитывать показания и противопоказания при различных заболеваниях). Выполнять лечебно-профилактические комплексы. Участие в физкультурно-массовых мероприятиях. Физкультминутки при подготовке к учебным занятиям.	Сам. работа	1	4	УК-7	ЛЗ.1, ЛЗ.2, Л2.1, Л1.1, Л1.2, Л2.2, Л2.3
1.15.	Обучение короткой подаче открытой и закрытой стороной ракетки. Подвижные игры. Лечебно-профилактические комплексы. ОФП.	Практические	1	2	УК-7	ЛЗ.1, ЛЗ.2, Л2.1, Л1.1, Л1.2, Л2.2, Л2.3
1.16.	Ежедневная УГГ от 8-10 до 20-30 мин. Ведение дневника самоконтроля. Ходьба на лыжах. Рекомендуется начать с 2-3 км, увеличивая постепенно дистанцию до 5 км. Продолжительность занятий 30-60 мин, в дальнейшем до 1,5-2 часов (учитывать показания и противопоказания при различных заболеваниях). Выполнять лечебно-профилактические комплексы. Участие в физкультурно-массовых мероприятиях. Физкультминутки при подготовке к учебным занятиям.	Сам. работа	1	4	УК-7	ЛЗ.1, ЛЗ.2, Л2.1, Л1.1, Л1.2, Л2.2, Л2.3
1.17.	Баскетбол. Техника держания и ловли мяча.	Практические	1	2	УК-7	ЛЗ.1, ЛЗ.2, Л2.1, Л1.1,

Код занятия	Наименование разделов и тем	Вид занятия	Семестр	Часов	Компетенции	Литература
	Подвижные игры. Лечебно-профилактические комплексы. Применение дыхательной гимнастики (Бутейко К.П., Стрельникова А.Н.). ОФП.					Л1.2, Л2.2, Л2.3
1.18.	Ежедневная УГГ от 8-10 до 20-30 мин. Ведение дневника самоконтроля. Упражнения с элементами спортивных игр. Составить индивидуальную программу занятий учитывая показания и противопоказания при различных заболеваниях. Заниматься по индивидуальной программе занятий и выполнять лечебно-профилактические комплексы. Участие в физкультурно-массовых мероприятиях. Физкультминутки при подготовке к учебным занятиям.	Сам. работа	1	4	УК-7	Л3.1, Л3.2, Л2.1, Л1.1, Л1.2, Л2.2, Л2.3
1.19.	Техника передачи мяча (двумя руками от груди, двумя руками с отскоком от пола, передача одной рукой от плеча, двумя руками сверху. Подвижные игры. Лечебно-профилактические комплексы. ОФП.	Практические	1	2	УК-7	Л3.1, Л3.2, Л2.1, Л1.1, Л1.2, Л2.2, Л2.3
1.20.	Ежедневная УГГ от 8-10 до 20-30 мин. Ведение дневника самоконтроля. Упражнения с элементами спортивных игр. Заниматься по индивидуальной программе занятий и выполнять лечебно-профилактические комплексы. Участие в физкультурно-массовых мероприятиях. Физкультминутки при подготовке к учебным занятиям.	Сам. работа	1	2	УК-7	Л3.1, Л3.2, Л2.1, Л1.1, Л1.2, Л2.2, Л2.3

Код занятия	Наименование разделов и тем	Вид занятия	Семестр	Часов	Компетенции	Литература
1.21.	Техника ведения мяча. Подвижные игры. Лечебно-профилактические комплексы. ОФП.	Практические	1	4	УК-7	ЛЗ.1, ЛЗ.2, Л2.1, Л1.1, Л1.2, Л2.2, Л2.3
1.22.	Ежедневная УГГ от 8-10 до 20-30 мин. Ведение дневника самоконтроля. Упражнения с элементами спортивных игр. Заниматься по индивидуальной программе занятий и выполнять лечебно-профилактические комплексы. Участие в физкультурно-массовых мероприятиях. Физкультминутки при подготовке к учебным занятиям.	Сам. работа	1	4	УК-7	ЛЗ.1, ЛЗ.2, Л2.1, Л1.1, Л1.2, Л2.2, Л2.3
1.23.	Функциональная подготовленность. Общая физическая подготовка.	Практические	1	6	УК-7	ЛЗ.2, Л2.1, Л1.1, Л1.2, Л2.2, Л2.3
1.24.	Ежедневная УГГ от 8-10 до 20-30 мин. Ведение дневника самоконтроля. Упражнения с элементами спортивных игр. Заниматься по индивидуальной программе занятий и выполнять лечебно-профилактические комплексы. Участие в физкультурно-массовых мероприятиях. Физкультминутки при подготовке к учебным занятиям.	Сам. работа	1	4	УК-7	ЛЗ.2, Л2.1, Л1.1, Л1.2, Л2.2, Л2.3
Раздел 2. Раздел 2. Обучение элементам техники по видам спорта, лечебно-профилактическим комплексам и системам физических упражнений						
2.1.	Инструктаж по технике безопасности на практических занятиях. Игра «Дартс». Обучение элементам техники броска в дартс: обучение изготовке (положение ног, положение туловища, положение головы, положение рук); обучение хватке (способу удержания дротика); обучение	Практические	2	12	УК-7	ЛЗ.1, ЛЗ.2, Л2.1, Л1.1, Л1.2, Л2.2, Л2.3

Код занятия	Наименование разделов и тем	Вид занятия	Семестр	Часов	Компетенции	Литература
	прицеливанию, обучение броску; выпуск (способ освобождения дротика из захвата пальцев); управление дыханием. Лечебно-профилактические комплексы. ОФП.					
2.2.	Ежедневная УГГ от 8-10 до 20-30 мин. Ведение дневника самоконтроля. Ходьба на лыжах. Рекомендуется начать с 2-3 км, увеличивая постепенно дистанцию до 5 км. Продолжительность занятий 30-60 мин, в дальнейшем до 1,5-2 часов (учитывать показания и противопоказания при различных заболеваниях). Выполнять лечебно-профилактические комплексы. Участие в физкультурно-массовых мероприятиях. Физкультминутки при подготовке к учебным занятиям.	Сам. работа	2	6	УК-7	ЛЗ.1, ЛЗ.2, Л2.1, Л1.1, Л1.2, Л2.2, Л2.3
2.3.	Волейбол. Техника стоек и перемещений. Игра в парах, тройках и т.д. Лечебно-профилактические комплексы. Применение дыхательной гимнастики (Бутейко К.П., Стрельникова А.Н.). Обучение комплексам физических упражнений с оздоровительной и корригирующей направленностью. ОФП.	Практические	2	4	УК-7	ЛЗ.1, ЛЗ.2, Л2.1, Л1.1, Л1.2, Л2.2, Л2.3
2.4.	Ежедневная УГГ от 8-10 до 20-30 мин. Ведение дневника самоконтроля. Упражнения с элементами спортивных игр. Составить комплекс лечебно-профилактической гимнастики для глаз. Выполнять лечебно-профилактические	Сам. работа	2	6	УК-7	ЛЗ.1, ЛЗ.2, Л2.1, Л1.1, Л1.2, Л2.2, Л2.3

Код занятия	Наименование разделов и тем	Вид занятия	Семестр	Часов	Компетенции	Литература
	комплексы. Участие в физкультурно-массовых мероприятиях. Физкультминутки при подготовке к учебным занятиям.					
2.5.	Техника передачи мяча (сверху двумя руками, двумя руками снизу). Игра в парах, тройках и т.д. Лечебно-профилактические комплексы. ОФП	Практические	2	4	УК-7	Л3.1, Л3.2, Л2.1, Л1.1, Л1.2, Л2.2, Л2.3
2.6.	Ежедневная УГГ от 8-10 до 20-30 мин. Ведение дневника самоконтроля. Упражнения с элементами спортивных игр. Составить комплекс лечебно-профилактической гимнастики для глаз. Выполнять лечебно-профилактические комплексы. Участие в физкультурно-массовых мероприятиях. Физкультминутки при подготовке к учебным занятиям.	Сам. работа	2	6	УК-7	Л3.1, Л3.2, Л2.1, Л1.1, Л1.2, Л2.2, Л2.3
2.7.	Техника подачи мяча (нижняя прямая и верхняя прямая подачи). Игра в парах, тройках и т.д. Лечебно-профилактические комплексы. ОФП	Практические	2	4	УК-7	Л3.1, Л3.2, Л2.1, Л1.1, Л1.2, Л2.2, Л2.3
2.8.	Ежедневная УГГ от 8-10 до 20-30 мин. Ведение дневника самоконтроля. Упражнения с элементами спортивных игр. Составить комплекс лечебно-профилактической гимнастики для глаз. Выполнять лечебно-профилактические комплексы. Участие в физкультурно-массовых мероприятиях. Физкультминутки при подготовке к учебным занятиям.	Сам. работа	2	6	УК-7	Л3.1, Л3.2, Л2.1, Л1.1, Л1.2, Л2.2, Л2.3
2.9.	Оздоровительная аэробика. Рассказ, показ:	Практические	2	2	УК-7	Л3.1, Л3.2, Л2.1, Л1.1,

Код занятия	Наименование разделов и тем	Вид занятия	Семестр	Часов	Компетенции	Литература
	основные (базовые) шаги, музыкальное сопровождение в аэробике. Разучивание связок (комбинаций). Силовой блок.					Л1.2, Л2.2, Л2.3
2.10.	Ежедневная УГГ от 8-10 до 20-30 мин. Ведение дневника самоконтроля. Выполнять комплекс лечебно-профилактической гимнастики для глаз, начиная с 2-3 упражнений. Выполнять лечебно-профилактические комплексы. Участие в физкультурно-массовых мероприятиях. Физкультминутки при подготовке к учебным занятиям.	Сам. работа	2	6	УК-7	Л3.1, Л3.2, Л2.1, Л1.1, Л1.2, Л2.2, Л2.3
2.11.	Оздоровительная аэробика. Рассказ, показ: основные (базовые) шаги в аэробике. Разучивание связок (комбинаций). Силовой блок.	Практические	2	2	УК-7	Л3.1, Л3.2, Л2.1, Л1.1, Л1.2, Л2.2, Л2.3
2.12.	Ежедневная УГГ от 8-10 до 20-30 мин. Ведение дневника самоконтроля. Выполнять комплекс лечебно-профилактической гимнастики для глаз, начиная с 2-3 упражнений. Выполнять лечебно-профилактические комплексы. Участие в физкультурно-массовых мероприятиях. Физкультминутки при подготовке к учебным занятиям.	Сам. работа	2	6	УК-7	Л3.1, Л3.2, Л2.1, Л1.1, Л1.2, Л2.2, Л2.3
2.13.	Степ-аэробика. Рассказ, показ: основные (базовые) шаги. Разучивание связок (комбинаций). Силовой блок.	Практические	2	4	УК-7	Л3.1, Л3.2, Л2.1, Л1.1, Л1.2, Л2.2, Л2.3
2.14.	Ежедневная УГГ от 8-10 до 20-30 мин. Ведение дневника самоконтроля. Выполнять комплекс	Сам. работа	2	4	УК-7	Л3.1, Л3.2, Л2.1, Л1.1, Л1.2, Л2.2, Л2.3

Код занятия	Наименование разделов и тем	Вид занятия	Семестр	Часов	Компетенции	Литература
	лечебно-профилактической гимнастики для глаз, начиная с 2-3 упражнений. Выполнять лечебно-профилактические комплексы. Участие в физкультурно-массовых мероприятиях. Физкультминутки при подготовке к учебным занятиям.					
2.15.	Функциональная подготовленность. Общая физическая подготовка.	Практические	2	6	УК-7	ЛЗ.1, ЛЗ.2, Л2.1, Л1.1, Л1.2, Л2.2, Л2.3
2.16.	Ежедневная УГГ от 8-10 до 20-30 мин. Ведение дневника самоконтроля. Выполнять лечебно-профилактические комплексы. Участие в физкультурно-массовых мероприятиях. Физкультминутки при подготовке к учебным занятиям.	Сам. работа	2	4	УК-7	ЛЗ.1, ЛЗ.2, Л2.1, Л1.1, Л1.2, Л2.2, Л2.3
Раздел 3. Обучение и совершенствование элементам техники по видам спорта и лечебно-профилактическим комплексам						
3.1.	Легкая атлетика. Инструктаж по технике безопасности на практических занятиях. Техника эстафетного бега. Оздоровительная ходьба и бег. Подвижные игры. Лечебно-профилактические комплексы. Применение дыхательной гимнастики (Бутейко К.П., Стрельникова А.Н.). ОФП.	Практические	3	2	УК-7	ЛЗ.1, ЛЗ.2, Л2.1, Л1.1, Л1.2, Л2.2, Л2.3
3.2.	Ежедневная УГГ от 8-10 до 20-30 мин. Ведение дневника самоконтроля. Ходьба 30-40 мин. в темпе 90-120 шаг/мин. Постепенно увеличивая до 1 часа и повысить темп до 120-140 шаг/мин или оздоровительный бег от 5 до 10 мин на 1 км. Пульс для начинающих 110-130	Сам. работа	3	4	УК-7	ЛЗ.1, ЛЗ.2, Л2.1, Л1.1, Л1.2, Л2.2, Л2.3

Код занятия	Наименование разделов и тем	Вид занятия	Семестр	Часов	Компетенции	Литература
	уд/мин, постепенно повышая до 150 уд/мин (учитывать показания и противопоказания при различных заболеваниях). Выполнять лечебно-профилактические комплексы. Участие в физкультурно-массовых мероприятиях. Физкультминутки при подготовке к учебным занятиям.					
3.3.	Оздоровительная ходьба и бег. Подвижные игры. Лечебно-профилактические комплексы. ОФП.	Практические	3	2	УК-7	ЛЗ.1, ЛЗ.2, Л2.1, Л1.1, Л1.2, Л2.2, Л2.3
3.4.	Ежедневная УГГ от 8-10 до 20-30 мин. Ведение дневника самоконтроля. Ходьба 30-40 мин. в темпе 90-120 шаг/мин. Постепенно увеличивая до 1 часа и повысить темп до 120-140 шаг/мин или оздоровительный бег от 5 до 10 мин на 1 км. Пульс для начинающих 110-130 уд/мин, постепенно повышая до 150 уд/мин (учитывать показания и противопоказания при различных заболеваниях). Выполнять лечебно-профилактические комплексы. Участие в физкультурно-массовых мероприятиях. Физкультминутки при подготовке к учебным занятиям.	Сам. работа	3	4	УК-7	ЛЗ.1, ЛЗ.2, Л2.1, Л1.1, Л1.2, Л2.2, Л2.3
3.5.	Техника метания малого мяча. Оздоровительная ходьба и бег. Подвижные игры. Лечебно-профилактические комплексы. ОФП.	Практические	3	2	УК-7	ЛЗ.1, ЛЗ.2, Л2.1, Л1.1, Л1.2, Л2.2, Л2.3
3.6.	Ежедневная УГГ от 8-10 до 20-30 мин. Ведение дневника самоконтроля. Ходьба 30-40 мин. в темпе 90-120 шаг/мин. Постепенно увеличивая	Сам. работа	3	4	УК-7	ЛЗ.1, ЛЗ.2, Л2.1, Л1.1, Л1.2, Л2.2, Л2.3

Код занятия	Наименование разделов и тем	Вид занятия	Семестр	Часов	Компетенции	Литература
	до 1 часа и повысить темп до 120-140 шаг/мин или оздоровительный бег от 5 до 10 мин на 1 км. Пульс для начинающих 110-130 уд/мин, постепенно повышая до 150 уд/мин (учитывать показания и противопоказания при различных заболеваниях). Выполнять лечебно-профилактические комплексы. Участие в физкультурно-массовых мероприятиях. Физкультминутки при подготовке к учебным занятиям.					
3.7.	Оздоровительная ходьба и бег. Подвижные игры. Лечебно-профилактические комплексы. ОФП.	Практические	3	2	УК-7	ЛЗ.1, ЛЗ.2, Л2.1, Л1.1, Л1.2, Л2.2, Л2.3
3.8.	Ежедневная УГГ от 8-10 до 20-30 мин. Ведение дневника самоконтроля. Ходьба 30-40 мин. в темпе 90-120 шаг/мин. Постепенно увеличивая до 1 часа и повысить темп до 120-140 шаг/мин или оздоровительный бег от 5 до 10 мин на 1 км. Пульс для начинающих 110-130 уд/мин, постепенно повышая до 150 уд/мин (учитывать показания и противопоказания при различных заболеваниях). Выполнять лечебно-профилактические комплексы. Участие в физкультурно-массовых мероприятиях. Физкультминутки при подготовке к учебным занятиям.	Сам. работа	3	6	УК-7	ЛЗ.1, ЛЗ.2, Л2.1, Л1.1, Л1.2, Л2.2, Л2.3
3.9.	Бадминтон. Инструктаж по технике безопасности на практических занятиях. Игра в парах, тройках и т.д. Подвижные игры.	Практические	3	8	УК-7	ЛЗ.1, ЛЗ.2, Л2.1, Л1.1, Л1.2, Л2.2, Л2.3

Код занятия	Наименование разделов и тем	Вид занятия	Семестр	Часов	Компетенции	Литература
	Лечебно-профилактические комплексы. Применение дыхательной гимнастики (Бутейко К.П., Стрельникова А.Н.). ОФП.					
3.10.	Ежедневная УГГ от 8-10 до 20-30 мин. Ведение дневника самоконтроля. Ходьба на лыжах. Рекомендуется начать с 2-3 км, увеличивая постепенно дистанцию до 5 км. Продолжительность занятий 30-60 мин, в дальнейшем до 1,5-2 часов (учитывать показания и противопоказания при различных заболеваниях). Выполнять лечебно-профилактические комплексы. Участие в физкультурно-массовых мероприятиях. Физкультминутки при подготовке к учебным занятиям.	Сам. работа	3	8	УК-7	Л3.1, Л3.2, Л2.1, Л1.1, Л1.2, Л2.2, Л2.3
3.11.	Баскетбол. Техника передачи мяча на месте и в движении (передача снизу одной и двумя руками, крюком, по полу из-за спины. Подвижные игры. Лечебно-профилактические комплексы. ОФП.	Практические	3	2	УК-7	Л3.2, Л2.1, Л1.1, Л1.2, Л2.2, Л2.3
3.12.	Ежедневная УГГ от 8-10 до 20-30 мин. Ведение дневника самоконтроля. Упражнения с элементами спортивных игр. Исследовать свою осанку, определить тип осанки, составить комплекс корригирующей гимнастики. Выполнять лечебно-профилактические комплексы. Участие в физкультурно-массовых мероприятиях. Физкультминутки при	Сам. работа	3	8	УК-7	Л3.2, Л2.1, Л1.1, Л1.2, Л2.2, Л2.3

Код занятия	Наименование разделов и тем	Вид занятия	Семестр	Часов	Компетенции	Литература
	подготовке к учебным занятиям.					
3.13.	Техника ведения мяча на месте, в движении и в сочетании с передачами (в парах, в тройках и т.д.). Подвижные игры. Лечебно-профилактические комплексы. ОФП.	Практические	3	4	УК-7	Л3.2, Л2.1, Л1.1, Л1.2, Л2.2, Л2.3
3.14.	Ежедневная УГГ от 8-10 до 20-30 мин. Ведение дневника самоконтроля. Упражнения с элементами спортивных игр. Выполнять комплекс корригирующей гимнастики при нарушении осанки. Выполнять лечебно-профилактические комплексы. Участие в физкультурно-массовых мероприятиях. Физкультминутки при подготовке к учебным занятиям.	Сам. работа	3	6	УК-7	Л3.2, Л2.1, Л1.1, Л1.2, Л2.2, Л2.3
3.15.	Техника защиты с элементами ведения мяча (в парах, тройках и т.д.).	Практические	3	2	УК-7	Л3.2, Л2.1, Л1.1, Л1.2, Л2.2, Л2.3
3.16.	Ежедневная УГГ от 8-10 до 20-30 мин. Ведение дневника самоконтроля. Упражнения с элементами спортивных игр. Выполнять комплекс корригирующей гимнастики при нарушении осанки. Выполнять лечебно-профилактические комплексы. Участие в физкультурно-массовых мероприятиях. Физкультминутки при подготовке к учебным занятиям.	Сам. работа	3	6	УК-7	Л3.2, Л2.1, Л1.1, Л1.2, Л2.2, Л2.3
3.17.	Функциональная подготовленность. Общая физическая подготовка.	Практические	3	6	УК-7	Л3.2, Л2.1, Л1.1, Л1.2, Л2.2, Л2.3

Код занятия	Наименование разделов и тем	Вид занятия	Семестр	Часов	Компетенции	Литература
3.18.	Ежедневная УГГ от 8-10 до 20-30 мин. Ведение дневника самоконтроля. Упражнения с элементами спортивных игр. Выполнять комплекс корригирующей гимнастики при нарушении осанки. Участие в физкультурно-массовых мероприятиях. Физкультминутки при подготовке к учебным занятиям.	Сам. работа	3	6	УК-7	Л3.2, Л2.1, Л1.1, Л1.2, Л2.2, Л2.3
Раздел 4. Обучение и совершенствование элементов техники по видам спорта, лечебно-профилактическим комплексам и системам физических упражнений						
4.1.	Инструктаж по технике безопасности на практических занятиях. Игра «Дартс». Обучение элементам техники броска в дартс: обучение изготовке (положение ног, положение туловища, положение головы, положение рук); обучение хватке (способу удержания дротика); обучение прицеливанию, обучение броску; выпуск (способ освобождения дротика из захвата пальцев); управление дыханием. Лечебно-профилактические комплексы. ОФП.	Практические	4	12	УК-7	Л3.1, Л3.2, Л2.1, Л1.1, Л1.2, Л2.2, Л2.3
4.2.	Ежедневная УГГ от 8-10 до 20-30 мин. Ведение дневника самоконтроля. Упражнения с элементами спортивных игр. Составить комплекс релаксационных упражнений. Выполнять лечебно-профилактические комплексы. Участие в физкультурно-массовых мероприятиях. Физкультминутки при подготовке к учебным занятиям.	Сам. работа	4	8	УК-7	Л3.1, Л3.2, Л2.1, Л1.1, Л1.2, Л2.2, Л2.3
4.3.	Волейбол. Игра в парах, тройках и т.д. Лечебно-	Практические	4	12	УК-7	Л3.1, Л3.2, Л2.1, Л1.1,

Код занятия	Наименование разделов и тем	Вид занятия	Семестр	Часов	Компетенции	Литература
	профилактические комплексы. ОФП					Л1.2, Л2.2, Л2.3
4.4.	Ежедневная УТГ от 8-10 до 20-30 мин. Ведение дневника самоконтроля. Упражнения с элементами спортивных игр. Составить комплекс релаксационных упражнений. Выполнять лечебно-профилактические комплексы. Участие в физкультурно-массовых мероприятиях. Физкультминутки при подготовке к учебным занятиям.	Сам. работа	4	10	УК-7	Л3.1, Л3.2, Л2.1, Л1.1, Л1.2, Л2.2, Л2.3
4.5.	Оздоровительная аэробика. Разучивание связок (комбинаций). Силовой блок.	Практические	4	4	УК-7	Л3.1, Л3.2, Л2.1, Л1.1, Л1.2, Л2.2, Л2.3
4.6.	Ежедневная УТГ от 8-10 до 20-30 мин. Ведение дневника самоконтроля. Выполнять комплекс релаксационных упражнений. Выполнять лечебно-профилактические комплексы. Участие в физкультурно-массовых мероприятиях. Физкультминутки при подготовке к учебным занятиям.	Сам. работа	4	10	УК-7	Л3.1, Л3.2, Л2.1, Л1.1, Л1.2, Л2.2, Л2.3
4.7.	Степ-аэробика. Разучивание связок (комбинаций). Силовой блок.	Практические	4	4	УК-7	Л3.1, Л3.2, Л2.1, Л1.1, Л1.2, Л2.2, Л2.3
4.8.	Ежедневная УТГ от 8-10 до 20-30 мин. Ведение дневника самоконтроля. Выполнять комплекс релаксационных упражнений. Выполнять лечебно-профилактические комплексы. Участие в физкультурно-массовых мероприятиях. Физкультминутки при подготовке к учебным занятиям.	Сам. работа	4	8	УК-7	Л3.1, Л3.2, Л2.1, Л1.1, Л1.2, Л2.2, Л2.3
4.9.	Функциональная подготовленность.	Практические	4	6	УК-7	Л3.1, Л3.2, Л2.1, Л1.1,

Код занятия	Наименование разделов и тем	Вид занятия	Семестр	Часов	Компетенции	Литература
	Общая физическая подготовка.					Л1.2, Л2.2, Л2.3
4.10.	Ежедневная УГГ от 8-10 до 20-30 мин. Ведение дневника самоконтроля. Выполнять комплекс релаксационных упражнений. Выполнять лечебно-профилактические комплексы. Участие в физкультурно-массовых мероприятиях. Физкультминутки при подготовке к учебным занятиям.	Сам. работа	4	8	УК-7	Л3.1, Л3.2, Л2.1, Л1.1, Л1.2, Л2.2, Л2.3

5. Фонд оценочных средств

5.1. Контрольные вопросы и задания для проведения текущего контроля и промежуточной аттестации по итогам освоения дисциплины

Тесты (нормативы) для проведения текущего контроля

Тесты оценки спортивно-технической подготовленности (баскетбол)

№ п/п Тесты Женщины/Мужчины -----Оценка 5-----4-----3-----2-----5-----4-----3-----2
 1. Передача и ловля мяча (после отскока) от стенки с расстояния 2м за 30сек. (кол-во раз)
 20-----18-----16-----14 25-----23-----21-----19
 2. Ведение мяча 15 м правой или левой руками (сек)
 4,0-----4,3-----4,6-----4,9 3,0-----3,3-----3,6-----3,9

Тесты оценки по спортивно-технической подготовленности (волейбол)

№ п/п-----Тесты -----Женщины ----Мужчины Оценка 5-----4-----3-----2-----5-----4-----3-----2
 1. Передача сверху двумя руками над собой (кол-во раз из 2 попыток).
 20-----15-----10-----5 20-----15-----10-----5
 2. Передача снизу двумя руками над собой (кол-во раз из 2 попыток).
 15-----10-----5-----1 15-----10-----5-----1

Критерии оценивания.

"зачтено" Обучающийся должен сдать четыре теста по спортивно-технической подготовленности не менее чем на оценку «удовлетворительно».

"не зачтено" Обучающийся не сдал четыре теста или получил оценку неудовлетворительно.

Тесты для проведения промежуточной аттестации по итогам освоения дисциплины

Тесты оценки функциональной подготовленности

п/п № Тесты Единицы измерения Пол м\ж Оценка 5-----4-----3-----2

1. Проба Мартине (20 приседаний за 30 секунд)-----сек.-----м\ж
 <25%-----26-50%-----51-75%-----более 75%

ФСС (функциональная способность сердца)-----мин.-----м\ж-----1-----2-----3-----более 3

2. Проба Штанге-----мин., сек-----м\ж-----в норме 40-55 и более

3. Проба Генчи-----мин., сек-----м\ж-----в норме 30-45 и более

4. Проба Ромберга-----сек.-----м\ж

норма - устойчивое состояние, отсутствие дрожания рук и век в течение 15 сек. и более
 удовлетворительная реакция – небольшие покачивания в течение 15 сек.

неудовлетворительная – потеря равновесия ранее 15 сек., сильное дрожание рук, век.

Тесты оценки физической подготовленности

ЖЕНЩИНЫ (Ж)

п\п № Тесты-----Единицы измерения-----Оценка 5-----4-----3-----2

1. Поднимание туловища из положения, лежа на спине, руки за головой, ноги закреплены кол-во раз
15-----12-----10-----8
2. Отжимание в упоре стоя на коленях -----кол-во раз
10-----8-----6-----4
3. Наклон туловища вперед из и.п. сед ноги врозь (40 см) -----см-----11-----9-----7-----5
4. «Лодочка» из и.п. лежа на животе-----мин. сек-----2.00-----1.30-----1.00-----30
5. Трехминутный бег -----м-----600-----500-----400-----300
6. Броски и ловля теннисного мяча (одной рукой) с расстояния 1 метра от стенки за 30 сек кол-во раз 25---
---20-----15-----10
7. Поднимание прямых ног из и.п. лежа на спине, руки под ягодицами-----кол-во раз
15-----12-----10-----8

Обязательные тесты для женщин:

1. Поднимание туловища из положения, лежа на спине, руки за головой, ноги закреплены или отжимание в упоре стоя на коленях;
2. Наклон туловища вперед из и.п. сед ноги врозь (40 см);
3. «Лодочка» из и.п. лежа на животе;
4. Трехминутный бег;
5. Броски и ловля теннисного мяча (одной рукой) с расстояния 1 метра от стенки за 30 сек.

МУЖЧИНЫ (М)

п\п № Тесты-----Единицы измерения-----Оценка 5-----4-----3-----2

1. Поднимание туловища из положения, лежа на спине, ноги закреплены -----кол-во раз-----
20-----17-----14-----10
2. Отжимание в упоре лежа кол-во раз-----25-----20-----15-----10
3. Наклон туловища вперед из и.п. сед ноги врозь (40 см)-----см-----9-----7-----5-----3
4. «Лодочка» из и.п. лежа на животе-----мин. сек-----2.00-----1.30-----1.00-----30
5. Трехминутный бег -----м-----700-----600-----500-----400
6. Броски и ловля теннисного мяча (одной рукой) с расстояния 1 метра от стенки за 30 сек-----кол-во
раз-----30-----25-----20-----15
7. Поднимание прямых ног из и.п. лежа на спине, руки под ягодицами-----кол-во раз
20-----17-----14-----10

Обязательные тесты для мужчин:

1. Отжимание в упоре лежа или поднимание туловища из положения, лежа на спине, ноги закреплены;
2. Наклон туловища вперед из и.п. сед ноги врозь (40 см);
3. «Лодочка» из и.п. лежа на животе;
4. Трехминутный бег;
5. Броски и ловля теннисного мяча (одной рукой) с расстояния 1 метра от стенки за 30 сек.

Примечания. Тесты функциональной, спортивно-технической и физической подготовленности

проводятся с учетом показаний и противопоказаний для каждого студента специального отделения.

Студенты, которые не прошли медицинское обследование к сдаче нормативов (тестов) не допускаются.

Критерии оценивания.

"зачтено" Обучающийся должен сдать пять обязательных тестов по физической подготовленности и четыре теста по функциональной подготовленности не менее чем на оценку «удовлетворительно».

"не зачтено" Обучающийся не сдал обязательные тесты или получил оценку неудовлетворительно.

5.2. Темы письменных работ для проведения текущего контроля (эссе, рефераты, курсовые работы и др.)

Темы рефератов, рекомендуемые студентам, освобожденным от практических занятий по дисциплине (модулю) для проведения текущего контроля и промежуточной аттестации по итогам освоения дисциплины

1 семестр

1. История развития лечебной физической культуры (ЛФК) в мире и России.
2. Общие основы ЛФК.
3. Средства и формы проведения ЛФК.
4. ЛФК в различных периодах после операционного вмешательства и режимы двигательной активности.
5. Занятия физической культурой в специальных медицинских группах вузов.
6. Методы оценки воздействия физических упражнений и эффективности применения ЛФК.
7. Механизмы лечебного действия физических упражнений.
8. ЛФК (лечебная физическая культура) при заболеваниях сердечно - сосудистой системы.
9. ЛФК при заболеваниях органов дыхания.
10. ЛФК при заболеваниях желудочно-кишечного (ЖКТ) тракта.
11. ЛФК при заболеваниях органов мочевого выделения (мочеполовой системы).
12. ЛФК при опущении органов брюшной полости.
13. ЛФК при гинекологических заболеваниях.
14. ЛФК при нарушениях эндокринной системы.
15. ЛФК при заболеваниях суставов.
16. ЛФК при травмах опорно-двигательного аппарата.
17. ЛФК при операциях на органах грудной клетки и брюшной полости.
18. ЛФК при нарушениях осанки, сколиозах и плоскостопии.
19. ЛФК при заболеваниях нервной системы.
20. ЛФК при нарушениях мозгового кровообращения.
21. ЛФК при травматической болезни спинного мозга (ТБСМ).
22. ЛФК при остеохондрозах позвоночника.
23. ЛФК при заболеваниях органов зрения.
24. Особенности занятий физическими упражнениями в период беременности и в послеродовой период.

2 семестр

1. История развития физической культуры.
2. Сущность и причины возникновения физического воспитания в обществе.
3. Современная система физического воспитания в России.
4. Физическая культура и её влияние на организм человека.
5. Средства, методы и принципы физического воспитания.
6. Формы занятий физической культурой.
7. Связь различных видов воспитания в процессе физического воспитания.
8. Занятия физической культурой и развитие волевых черт характера.
9. Физические качества и основы методики их воспитания.
10. Общая физическая подготовка и специальная физическая подготовка в системе физического воспитания студента.
11. Физическая культура как учебная дисциплина высшего профессионального образования.
12. Занятия физическими упражнениями для повышения настроения и улучшения психической устойчивости организма к неблагоприятным факторам.
13. Влияние оздоровительной физической культуры на организм человека.
14. Адаптивная физическая культура. Виды и компоненты адаптивной физической культуры.
15. Виды физических нагрузок, их интенсивность.
16. Значение мышечной релаксации при занятиях физическими упражнениями. Комплекс упражнений на релаксацию.
17. Понятие «здоровье», его содержание и критерии.
18. Здоровье и физическая работоспособность, резервы организма человека.
19. Здоровье и экология.
20. Основы здорового образа жизни студента.
21. Взаимосвязь общей культуры студента и его образа жизни.
22. Современные популярные системы физической культуры.
23. Мотивация и обоснование индивидуального выбора студентом вида спорта или системы физических упражнений для регулярных занятий.
24. Основы физического воспитания молодой семьи. Соревнования спортивных семей.
25. Формы активного проведения досуга. Праздники здоровья.
26. Взаимосвязь физической и умственной деятельности.
27. Гипокинезия и гиподинамия как факторы нездорового образа жизни.

3 семестр

1. Организация, формы, методики и содержание самостоятельных занятий.
2. Особенности методики занятий физическими упражнениями, связанные с возрастными изменениями организма.

3. Гигиена самостоятельных занятий физическими упражнениями.
4. Общие закономерности изменения работоспособности студентов в учебном дне, неделе, семестре, учебном году.
5. Средства физической культуры в регулировании психоэмоционального и функционального состояния студента в экзаменационный период.
6. Режим труда и отдыха студента.
7. Врачебный контроль, его содержание и задачи.
8. Педагогический контроль. Его виды, содержание и задачи.
9. Самоконтроль, его цели, задачи и методы исследования.
10. Самоконтроль в процессе самостоятельных занятий.
11. Характеристика изменения пульса, частоты дыхания, жизненного объема легких и кровяного давления при мышечной деятельности.
12. Определение нагрузки при занятиях физическими упражнениями по показаниям пульса, жизненного объема легких и частоте дыхания.
13. Использование методов стандартов, антропометрических индексов, функциональных проб и тестов для оценки физического развития, телосложения, функционального состояния организма.
14. Работоспособность и влияние на нее различных факторов.
15. Организация рационального питания студентов. Состав пищи и суточный расход энергии.
16. Витамины и их роль в обмене веществ.
17. Правила составления комплекса утренней гигиенической гимнастики.
18. Закаливание организма. Польза, виды и принципы закаливания.
19. Вредные привычки и их влияние на физическое и умственное развитие человека.
20. Коррекция физического развития телосложения, двигательной и функциональной подготовленности средствами физической культуры и спорта.
21. Занятия физическими упражнениями для снижения массы тела.
22. Современные представления о красивой фигуре и пропорциях тела.
23. Методика корригирующей гимнастики. Комплекс корригирующей гимнастики.
24. Методы коррекции осанки и фигуры.
25. Осанка и походка современного человека.

4 семестр

1. Понятие «спорт». Его отличие от других видов занятий физическими упражнениями.
2. Спорт как национальная ценность.
3. Возникновение первых спортивных состязаний.
4. История олимпийских игр – принципы, традиции, символика.
5. История развития зимних олимпийских игр.
6. История развития летних олимпийских игр.
7. История развития спорта с России.
8. Массовый спорт и спорт высших достижений. Их цели и задачи.
9. Содержание и структура спортивной подготовки.
10. Единая спортивная классификация.
11. Студенческий спорт. Студенческие спортивные организации.
12. Цели, задачи и особенности организации и планирования спортивной подготовки в вузе.
13. Спортивные достижения и тенденции их развития.
14. Пути достижений физической, технической, тактической и психологической подготовленности.
15. Виды и методы контроля над эффективностью тренировочных занятий.
16. Характеристика особенностей воздействия данного вида спорта (системы физических упражнений) на физическое развитие и физическую подготовленность.
17. Профилактика спортивного травматизма.
18. Социальная роль спорта в развитии общества и социализации личности.
19. Профессиональный спорт и закон.
20. Физиологический механизм воздействия аутогенной тренировки на организм человека.
21. Значение мышечной релаксации. Основные виды релаксации.
22. Понятие о профзаболеваниях, их краткая характеристика.
23. Средства и методические основы построения профессионально-прикладной физической подготовки (ППФП). Факторы, определяющие содержание ППФП.
24. Место ППФП в системе физического воспитания.
25. Особенности ППФП студентов по избранным направлениям.
26. Контроль над эффективностью ППФП.
27. Формирование прикладных знаний, умений и навыков.
28. Прикладные психические качества и свойства личности. Воспитание прикладных психофизических качеств.

29. Прикладные виды спорта, их элементы и упражнения.
30. Физическая культура и спорт в подготовке студентов к профессиональной деятельности и экстремальным ситуациям.
31. Роль производственной гимнастики в профессиональной деятельности.
32. Профилактика профессиональных заболеваний средствами физической культуры.
33. Профилактика бытового и профессионального травматизма.
34. Оказание первой медицинской помощи при производственных травмах.
35. Личная и социально-экономическая необходимость подготовки человека к труду.

Критерии оценки рефератов.

Отлично (зачтено) - Соответствие содержания, теме реферата. Глубокое и всестороннее знание студентом изложенного материала в реферате, изученной литературы. Умение грамотно и аргументировано изложить суть проблемы. Основные понятия, выводы и обобщения сформулированы убедительно.

Хорошо (зачтено) - Недостатки в систематизации или в обобщении материала, неточности в выводах. Студент свободно владеет материалом, нет существенных недочетов.

Удовлетворительно (зачтено) - задание выполнено не в полном объеме, не раскрыта тема. Нелогичность изложения материала, ошибки в выводах.

Неудовлетворительно (не зачтено) - Неверное изложение основных вопросов темы, нет обобщений и выводов. Текст реферата в значительной части или в целом дословно переписан из первоисточника без ссылок на него.

5.3. Фонд оценочных средств для проведения промежуточной аттестации

Промежуточная аттестация оценивается обязательными тестами по функциональной и физической подготовленности.

(Ж, М) - сдают четыре теста по функциональной подготовленности, и пять обязательных тестов по физической подготовленности.

Тесты по физической подготовленности для (М) и (Ж) отличаются по гендерному различию (см. контрольные вопросы и задания для проведения текущего контроля и промежуточной аттестации по итогам освоения дисциплины).

Обучающимся необходимо сдать вышеперечисленные тесты не менее чем на оценку "удовлетворительно".

Обучающиеся, освобожденные от практических занятий по дисциплине (модулю) пишут и защищают рефераты в соответствии с критериями оценивания.

Критерии оценки рефератов.

Отлично (зачтено) Соответствие содержания, теме реферата. Глубокое и всестороннее знание студентом изложенного материала в реферате, изученной литературы. Умение грамотно и аргументировано изложить суть проблемы. Основные понятия, выводы и обобщения сформулированы убедительно.

Хорошо (зачтено) Недостатки в систематизации или в обобщении материала, неточности в выводах.

Студент свободно владеет материалом, нет существенных недочетов.

Удовлетворительно (зачтено) задание выполнено не в полном объеме, не раскрыта тема. Нелогичность изложения материала, ошибки в выводах.

Неудовлетворительно (не зачтено) Неверное изложение основных вопросов темы, нет обобщений и выводов. Текст доклада в значительной части или в целом дословно переписан из первоисточника без ссылок на него.

Примечание. Тесты функциональной, спортивно-технической и физической подготовленности проводятся с учетом показаний и противопоказаний для каждого студента специального отделения.

6. Учебно-методическое и информационное обеспечение дисциплины

6.1. Рекомендуемая литература

6.1.1. Основная литература

	Авторы	Заглавие	Издательство, год	Эл. адрес
Л1.1	Кондакова В.Л.	Самостоятельная работа студента по физической культуре: учебное пособие	М: Юрайт, 2021	https://urait.ru/viewer/samos-toyatelnaya-rabota-studenta-po-fizicheskoy-kulture-476334#page/1

Л1.2	Спатаева М.Х., Патрина С.Г.	Организация и методика проведения занятий по физической культуре в специальной группе : учебное пособие	Омск: СибАДИ, 2020	https://e.lanbook.com/reader/book/149476/#2
6.1.2. Дополнительная литература				
	Авторы	Заглавие	Издательство, год	Эл. адрес
Л2.1	Турманидзе В.Г., Иванова Л.М., Ковтун Г.С. и др.	Спортивные игры: волейбол, баскетбол, бадминтон: учебное пособие	Ом. гос. ун-та, 2018	http://biblioclub.ru/index.php?page=book_red&id=563142&sr=1
Л2.2	Глазина Т.А., Кабышева М.И.	Лечебная физическая культура: Практикум для студентов специальной медицинской группы: учебное пособие.: учебное пособие	Оренбург: ОГУ, 2017	http://biblioclub.ru/index.php?page=book_view_red&book_id=485284
Л2.3	Алаева Л.С.	Основы организации и проведения занятий по оздоровительной аэробике: учебное пособие : учебное пособие	Омск:СибГУФК, 2007	http://biblioclub.ru/index.php?page=book_red&id=274510&sr=1
6.1.3. Дополнительные источники				
	Авторы	Заглавие	Издательство, год	Эл. адрес
Л3.1	Белоуско Д.В.	Основы обучения двигательным действиям и развития физических качеств : Учебно-методическое пособие	Барнаул:АлтГУ , 2015	http://elibrary.asu.ru/handle/asu/926
Л3.2	Лопатина О.А., Дугнист П.Я. и др.	Физическая культура и спорт: Учебное пособие	Барнаул:АлтГУ, 2018	http://elibrary.asu.ru/handle/asu/4908
6.2. Перечень ресурсов информационно-телекоммуникационной сети "Интернет"				
	Название	Эл. адрес		
Э1	ЭБС АлтГУ	http://elibrary.asu.ru/		
Э2	ЭБС "Юрайт"	https://biblio-online.ru/		
Э3	Курс в Moodle "Элективные дисциплины по физической культуре и спорту"	https://portal.edu.asu.ru/course/view.php?id=1018		
6.3. Перечень программного обеспечения				
<p>Microsoft Office 2010 (Office 2010 Professional, № 4065231 от 08.12.2010), (бессрочно); Microsoft Windows 7 (Windows 7 Professional, № 61834699 от 22.04.2013), (бессрочно); Chrome (http://www.chromium.org/chromium-os/licenses), (бессрочно); 7-Zip (http://www.7-zip.org/license.txt), (бессрочно); AcrobatReader (http://www.images.adobe.com/content/dam/Adobe/en/legal/servicetou/Acrobat_com_Additional_TOU-en_US-20140618_1200.pdf), (бессрочно); ASTRA LINUX SPECIAL EDITION (https://astralinux.ru/products/astra-linux-special-edition/), (бессрочно);</p>				

<p>LibreOffice (https://ru.libreoffice.org/), (бессрочно); Веб-браузер Chromium (https://www.chromium.org/Home/), (бессрочно); Антивирус Касперский (https://www.kaspersky.ru/), (до 23 июня 2024); Архиватор Ark (https://apps.kde.org/ark/), (бессрочно); Okular (https://okular.kde.org/ru/download/), (бессрочно); Редактор изображений Gimp (https://www.gimp.org/), (бессрочно)</p>
6.4. Перечень информационных справочных систем
<p>СПС КонсультантПлюс (инсталлированный ресурс АлтГУ или http://www.consultant.ru/). Электронная база данных «Scopus» (http://www.scopus.com/); Электронная библиотечная система Алтайского государственного университета (http://elibrary.asu.ru/); Научная электронная библиотека elibrary (http://elibrary.ru https://portal.edu.asu.ru/course/view.php?id=1018</p>

7. Материально-техническое обеспечение дисциплины

Аудитория	Назначение	Оборудование
33СОК	зал аэробики	Амортизаторы резиновые; весы; воланы для бадминтона; гантели 1 кг; гимнастические палочки деревянные; гимнастические палочки металлические; динамометры кистевые; диски вращения; диск CD музыкальный; зеркала; коврики гимнастические (короткие); конусы пластиковые (маленькие); конусы пластиковые (большие); массажные палки; мат гимнастический зальный; музыкальный центр LG; колонки; мячи баскетбольные; мячи волейбольные; мячи резиновые; мячи теннисные; мячи утяжеленные; обручи гимнастические алюминиевые; перекладины на шведскую стенку; рабочее место преподавателя; ракетки для бадминтона; секундомеры; скакалки; спиромер; стенки шведские; степ-платформы деревянные; теп-платформы пластиковые; стул; тонометр автоматический; утяжелители; хореографические станки; эстафетные палочки деревянные.
35СОК	зал лфк, аэробики	Бодибары (палки гимнастические), 3 кг; гантели (0,5-1,5 кг); весы-жироанализаторы многофункциональные; динамометры кистевые; динамометр становой; зеркала; коврики гимнастические; мат гимнастический зальный; механический ростомер-рулетка со смятывающейся металлической лентой; мячи для большого тенниса; мячи массажные; пульсометры; перекладина гимнастическая; секундомер; скамьи; спирометры; стол теннисный; тонометр автоматический; тонометры автоматические запястные; трекинговые палки; фитдиски; балансировочные подушки (медицинские балансировочные диски); хореографические станки; шагомеры.
35аСОК	тренажерный зал	Беговые дорожки; бицепс-трицепс ног; блины; блины обрезиненные; велотренажеры магнитные; весы; гантели (1-2 кг); гантели (5-40 кг); голень блок; грифы; замки; зеркала; коврики гимнастические (короткие); обруч гимнастический; пояса атлетические; рабочее место преподавателя; скамья 45-90°; скамьи атлета 0-90° кор.; скамья атлета горизонт.; скамьи «Гиперэкстензия»; скамья для пресса проф.; скамьи Жим 0°; скамья Жим 30°; скамья Жим из-за головы; скамья Французский жим; степ-платформа; стойка для

Аудитория	Назначение	Оборудование
		приседа; стойки под блины; стойки под гантели; стойка под грифы; стол для армрестлинга; тренажер бицепс-трицепс ног 50 кг; тренажер Голень-присед: тренажер Голень сидя; тренажер-качалка для мышц брюшного пресса; тренажер Жим из-за головы-Хаммер; тренажер Жим Смита; тренажер Кроссовер 2*75 кг; тренажер Машина Смита; тренажер Наутилус (100 кг); тренажер Ножной пресс; тренажер Разводка ног; тренажер Разводка рук сидя; тренажер Сводка ног 50 кг; тренажер Стул Скотта; тренажеры Тяга сверху; тренажер Фронтальная тяга; тренажер Хаммер-грудь; тренажер Хаммер-спина; тренажер эллиптический; тяга стоя; шведская стенка; шведская стенка напольная-твистор.
37СОК	спортивный зал	Воланы для бадминтона; коврики гимнастические (короткие); мат гимнастический зальный; мячи волейбольный; мячи теннисные; насос для мячей; обручи гимнастические; перекладина на шведскую стенку; рабочее место преподавателя; рулетка, ракетки для бадминтона; сетка волейбольная; скакалки; скамьи гимнастические; стенка шведская; стойки волейбольные; судейская вышка; табло волейбольное электронное.
Лыжная база ЛБ	строение и прилегающая территория	Ботинки лыжные; лыжи деревянные; лыжи пластиковые; обручи гимнастические; палки для скандинавской ходьбы; палки лыжные; скакалки; брусья гимнастические; рабочее место преподавателя; сетка волейбольная; снегоходы; стойки волейбольные.
Склад ЛБ	помещение для хранения и профилактического обслуживания учебного оборудования	Ботинки лыжные; гири (24 кг); канат; лыжероллеры; лыжи деревянные; лыжи пластиковые; мячи баскетбольные; мячи волейбольные; мячи футбольные; палки для скандинавской ходьбы; палки лыжные; секундомеры.
Спортивный зал С		Воланы для бадминтона; гантели (1-5 кг); коврики гимнастические (короткие); коврики гимнастические (длинные); мат гимнастический зальный; мячи баскетбольные; мячи волейбольные; насос для мячей; обручи гимнастические; перекладина гимнастическая; перекладины на шведскую стенку; рулетка; рабочее место преподавателя; ракетки для бадминтона; секундомеры; сетка волейбольная; сетки баскетбольные; скамьи гимнастические; стенки шведские; стойки волейбольные; судейская вышка; табло баскетбольное; тележка для мячей; щиты баскетбольные в сборе.

8. Методические указания для обучающихся по освоению дисциплины

Дисциплина (модуль) «Элективные дисциплины по физической культуре и спорту» для обучающихся специального отделения реализуется в виде практических занятий и самостоятельной работы студентов. В начале первого семестра обучающимся необходимо пройти медицинский осмотр (по графику). По результатам медицинского обследования студенты распределяются по учебным отделениям (основное, специальное, спортивное и отделение адаптивной физической культуры (АФК)). Обучающиеся, не прошедшие медицинского обследования с оформлением медицинского заключения о принадлежности к медицинской группе, к практическим занятиям не допускаются.

Практические занятия осуществляется с учетом психофизического развития, индивидуальных возможностей и состояния здоровья таких обучающихся. Учитываются показания и противопоказания

для каждого студента. Использование средств физической культуры включает физические упражнения из различных видов спорта и современных оздоровительных методик и систем. Для их реализации используется индивидуально-дифференцированный подход.

На практических занятиях обучающимся необходимо соблюдать меры безопасности, выполнять все требования преподавателя и методические указания. Для повышения функциональной, физической и спортивно-технической подготовленности необходимо посещать каждое практическое занятие за исключением уважительной причины (болезнь студента, подтверждающаяся медицинской справкой) и выполнять рекомендации по самостоятельной работе (см. РПД).

Тесты функциональной, спортивно-технической и физической подготовленности проводятся с учетом показаний и противопоказаний для каждого студента специального отделения.

Занятия, пропущенные по уважительной причине, не отрабатываются. Студенты, пропустившие учебные занятия без уважительной причины отрабатывают пропущенные занятия в соответствии с графиком отработок по дисциплине (модулю) «Элективные дисциплины по физической культуре и спорту», утвержденным заведующим кафедрой физического воспитания АлтГУ. Отрабатывается каждая учебная пара.

Для групп специального отделения в расписании планируются отдельные практические занятия. Обучающиеся, освобожденные от практических занятий по дисциплине (модулю) «Элективные дисциплины по физической культуре и спорту» пишут и защищают рефераты в каждом учебном семестре.

Методические указания по подготовке и оформлению рефератов для студентов, освобожденных от практических занятий

В реферате студент должен раскрыть содержание конкретной темы на основе изучения научных статей, учебников, учебных пособий и др.

План реферата должен составляться после выбора темы, изучения литературы. В него рекомендуется включать не более трех-четырёх наиболее важных вопросов, раскрывающих содержание темы.

На индивидуальную работу студентов вынесены темы наиболее доступные для самостоятельной проработки.

Оформление реферата

Структура реферата:

- титульный лист;
- план;
- содержание реферата, соответственно плану;
- библиографический список;
- приложение (если необходимо).

Требования к оформлению и содержанию реферата

Объем реферата должен составлять 20-25 печатных листов.

Компьютерная распечатка работы выглядит следующим образом:

- текст работы печатается в программе «Microsoft Word»;
- шрифтом «Times New Roman»;
- размер шрифта – 14;
- интервал 1,5;
- поля: верхнее 2 см, левое 3 см, нижнее 2 см, правое 1,5 см.;
- при наборе таблиц размер шрифта меняется на 12;
- текст выравнивается по ширине; название глав и заголовков – посередине;
- название глав и заголовков в тексте выделяются жирным шрифтом и должны соответствовать содержанию работы;
- все страницы текста, включая страницы с рисунками и таблицами, имеют нумерацию;
- номер страницы печатается посередине сверху (или в правом верхнем углу) без дополнительных обозначений (скобок, тире).

Титульный лист – начальный лист, который не нумеруется, но считается первой страницей.

Название министерства, учебного учреждения – все слова печатаются большими буквами, жирным шрифтом, по центру, размер шрифта 14, без сокращений.

Название кафедры, на которой выполнена работа, печатается по центру, с большой буквы, размер шрифта 14, без сокращений.

Название работы печатается по центру, с большой буквы, размер шрифта от 14 до 18.

В нижнем правом углу печатаются данные исполнителя работы и руководителя с указанием его должности и научных регалий.

Внизу титульного листа – название города и год выполнения работы – печатается с большой буквы, размер шрифта 14, по центру.

Весь табличный материал – идет по тексту. Слово «Таблица» печатается в правом верхнем углу самого объекта, ниже по центру – название таблицы – шрифт 14 (ж), ниже сама таблица – шрифт в таблице 12, таблица выравнивается по центру страницы.

Графики, схемы, диаграммы и рисунки выносятся в ПРИЛОЖЕНИЕ без нумерации. Оно располагается после списка литературы и оформляется в книжном или альбомном формате. Слово «ПРИЛОЖЕНИЕ» печатается в правом верхнем углу с порядковым номером, шрифт 14 (ж); название объекта – посередине, шрифт 14 (ж); в схемах, рисунках, диаграммах – шрифт зависит от объёма изображаемого объекта, но должен быть не менее 8 и не более 14.

МИНОБРНАУКИ РОССИИ

федеральное государственное бюджетное образовательное учреждение высшего образования
«Алтайский государственный университет»

Психодиагностика рабочая программа дисциплины

Закреплена за кафедрой	Кафедра общей и прикладной психологии
Направление подготовки	37.05.01. Клиническая психология
Специализация	Патопсихологическая диагностика и когнитивно-поведенческая психотерапия
Форма обучения	Очная
Общая трудоемкость	3 ЗЕТ
Учебный план	37_05_01_Клиническая психология_ПДиКПП-2023

Часов по учебному плану	108	Виды контроля по семестрам	
в том числе:		зачеты:	3
аудиторные занятия	42		
самостоятельная работа	46		
индивидуальные консультации	20		

Распределение часов по семестрам

Курс (семестр)	2 (3)		Итого	
	Неделя 16			
Вид занятий	УП	РПД	УП	РПД
Лекции	18	18	18	18
Практические	24	24	24	24
Сам. работа	46	46	46	46
Консультации	20	20	20	20
Итого	108	108	108	108

Программу составил(и):
канд.соц.н., доцент, Янова Н.Г.

Рецензент(ы):
д.псих.н., Доцент, Смирнова Я.К.

Рабочая программа дисциплины
Психодиагностика

разработана в соответствии с ФГОС:
Федеральный государственный образовательный стандарт высшего образования - специалитет по специальности 37.05.01 Клиническая психология (приказ Минобрнауки России от 26.05.2020 г. № 683)

составлена на основании учебного плана:
37.05.01 Клиническая психология
утвержденного учёным советом вуза от 26.06.2023 протокол № 4.

Рабочая программа одобрена на заседании кафедры
Кафедра общей и прикладной психологии

Протокол от 21.06.2023 г. № 13
Срок действия программы: 2023-2024 уч. г.

Заведующий кафедрой
Волкова Т.Г., доцент, канд.психол.н.

Визирование РПД для исполнения в очередном учебном году

Рабочая программа пересмотрена, обсуждена и одобрена для исполнения в 2023-2024 учебном году на заседании кафедры

Кафедра общей и прикладной психологии

Протокол от 21.06.2023 г. № 13
Заведующий кафедрой *Волкова Т.Г., доцент, канд.психол.н.*

1. Цели освоения дисциплины

1.1.	<p>Цель дисциплины - дать представление о месте, роли и значении психодиагностики в развитии психологической науки и в практической деятельности психолога, сформировать понимание базовых принципов современной психодиагностики и методических подходов к решению психодиагностических задач.</p> <p>Класс задач ориентирован на формирование знаний и навыков, необходимых в психодиагностической работе, и включает знакомство студентов с понятийным аппаратом психодиагностики, историей формирования диагностической теории и практики, основными группами методов психодиагностики, особенностями строения и применения основных типов тестовых методик, проблемами их стандартизации и адаптации.</p> <p>Программа курса ориентирована на теоретическую и практическую подготовку в области психодиагностики как вида деятельности, определяющего другие виды профессиональной деятельности психолога, такие как коррекция, профилактика и прогноз. Программа курса формирует компетенции для корректного построения психодиагностического обследования и научного диагностического исследования.</p>
------	--

2. Место дисциплины в структуре ООП

Цикл (раздел) ООП: Б1.О.04

3. Компетенции обучающегося, формируемые в результате освоения дисциплины

ОПК-1	Способен осуществлять научное исследование в сфере профессиональной деятельности на основе современной методологии
ОПК-1.1	Знает основные положения современной методологии психологии, принципы их приложения к организации научного исследования
ОПК-1.2	Разрабатывает структуру научного исследования и проектирует исследовательский дизайн в соответствии с методологическими и методическими требованиями к организации научных исследований
ОПК-1.3	Владеет способами организации количественного и качественного научного исследования
ОПК-2	Способен применять научно обоснованные методы оценки уровня психического развития, состояния когнитивных функций, эмоциональной сферы, развития личности, социальной адаптации различных категорий населения
ОПК-2.1	Имеет представление о критериях оценки степени тяжести нарушений уровня психического развития, состояния когнитивных функций, эмоциональной сферы, развития личности, социальной адаптации различных категорий населения
ОПК-2.2	Способен обосновывать и производить выбор научно обоснованного метода исследования в соответствии с задачами исследования и учетом состояния обследуемого
ОПК-2.3	Осуществляет выбор методов исследования на основе критериев научной обоснованности: доказательность, логическая обоснованность, практичность

В результате освоения дисциплины обучающийся должен

3.1.	Знать:
3.1.1.	о психодиагностике как особой отрасли теоретического и прикладного знания, понимать ее инструментальную роль в социальной практике.
3.2.	Уметь:
3.2.1.	применять принципы общей психодиагностики и дифференциальной психометрики для реализации задач современной тестологии; соблюдать этические нормы и нормативные требования профессиональной деятельности специалиста-психодиагноста;

	осуществлять квалифицированный выбор психодиагностических методик в системе психодиагностических обследований детей и взрослых, на основании знаний о возможностях и ограничениях этих методик. оценивать качество психодиагностических методик
3.3.	Иметь навыки и (или) опыт деятельности (владеть):
3.3.1.	количественных и качественных методов психодиагностического обследования индивидов и групп; проведения обследований по разным классам диагностических задач, владеть способами обработки и интерпретации их результатов.

4. Структура и содержание дисциплины

Код занятия	Наименование разделов и тем	Вид занятия	Семестр	Часов	Компетенции	Литература
Раздел 1. ВВЕДЕНИЕ В ПСИХОДИАГНОСТИКУ						
1.1.	Психодиагностика как наука и практика. История психодиагностики.	Лекции	3	1	ОПК-1.1, ОПК-1.2, ОПК-1.3, ОПК-2.1, ОПК-2.2, ОПК-2.3	Л1.1, Л2.3, Л3.1, Л2.1
1.2.	Общая психодиагностика: объект, предмет, задачи, функции, структура	Лекции	3	1	ОПК-1.1, ОПК-1.2, ОПК-1.3, ОПК-2.1, ОПК-2.2, ОПК-2.3	Л1.2, Л3.2
1.3.	Формы методического оформления и сопровождения тестовой документации.	Сам. работа	3	4	ОПК-1.1, ОПК-1.2, ОПК-1.3, ОПК-2.1, ОПК-2.2, ОПК-2.3	Л1.3
1.4.	Классификация психодиагностических процедур и ее основания.	Лекции	3	1	ОПК-1.1, ОПК-1.2, ОПК-1.3, ОПК-2.1, ОПК-2.2, ОПК-2.3	
Раздел 2. ПСИХОДИАГНОСТИКА И ТЕСТОЛОГИЯ						
2.1.	Тест как основной инструмент психодиагностики.	Лекции	3	1	ОПК-1.1, ОПК-1.2, ОПК-1.3, ОПК-2.1, ОПК-2.2, ОПК-2.3	Л1.1, Л3.1
2.2.	Понятие психодиагностического обследования и исследования.	Лекции	3	1	ОПК-1.1, ОПК-1.2, ОПК-1.3, ОПК-2.1, ОПК-2.2, ОПК-2.3	Л1.1
2.3.	Принципы и правила психологического	Лекции	3	2	ОПК-1.1, ОПК-1.2,	Л1.1

Код занятия	Наименование разделов и тем	Вид занятия	Семестр	Часов	Компетенции	Литература
	тестирования, тестовые нормы.				ОПК-1.3, ОПК-2.1, ОПК-2.2, ОПК-2.3	
2.4.	Методические правила составления протокола диагностического обследования и подготовки психодиагностического заключения.	Сам. работа	3	8	ОПК-1.1, ОПК-1.2, ОПК-1.3, ОПК-2.1, ОПК-2.2, ОПК-2.3	
2.5.	Психодиагностические задачи и комплектование тестовых батарей.	Сам. работа	3	2	ОПК-1.1, ОПК-1.2, ОПК-1.3, ОПК-2.1, ОПК-2.2, ОПК-2.3	Л1.1
2.6.	Принципы построения комплексного психологического портрета личности.	Сам. работа	3	2	ОПК-1.1, ОПК-1.2, ОПК-1.3, ОПК-2.1, ОПК-2.2, ОПК-2.3	Л1.1
Раздел 3. ПСИХОДИАГНОСТИКА И ПСИХОМЕТРИКА						
3.1.	Статистическая природа тестовых шкал.	Лекции	3	1	ОПК-1.1, ОПК-1.2, ОПК-1.3, ОПК-2.1, ОПК-2.2, ОПК-2.3	Л1.1, Л3.1
3.2.	Вопросы надежности психодиагностических методик	Лекции	3	1	ОПК-1.1, ОПК-1.2, ОПК-1.3, ОПК-2.1, ОПК-2.2, ОПК-2.3	Л3.1
3.3.	Вопросы валидности психодиагностических методик.	Лекции	3	1	ОПК-1.1, ОПК-1.2, ОПК-1.3, ОПК-2.1, ОПК-2.2, ОПК-2.3	Л3.1
3.4.	Паспорт теста.	Лекции	3	2	ОПК-1.1, ОПК-1.2, ОПК-1.3, ОПК-2.1, ОПК-2.2, ОПК-2.3	Л1.1
3.5.	Психометрическая оценка тестовых шкал.	Сам. работа	3	14	ОПК-1.1, ОПК-1.2, ОПК-1.3, ОПК-2.1, ОПК-2.2, ОПК-2.3	

Код занятия	Наименование разделов и тем	Вид занятия	Семестр	Часов	Компетенции	Литература
Раздел 4. ПСИХОЛОГИЧЕСКОЕ ТЕСТИРОВАНИЕ						
4.1.	Тесты интеллекта и тесты достижений.	Лекции	3	1	ОПК-1.1, ОПК-1.2, ОПК-1.3, ОПК-2.1, ОПК-2.2, ОПК-2.3	Л2.2
4.2.	Личностные опросники.	Лекции	3	1	ОПК-1.1, ОПК-1.2, ОПК-1.3, ОПК-2.1, ОПК-2.2, ОПК-2.3	
4.3.	Психодиагностика личности по параметрам реактивности, активности, направленности и субъектности: тестовые конструкты.	Лекции	3	1	ОПК-1.1, ОПК-1.2, ОПК-1.3, ОПК-2.1, ОПК-2.2, ОПК-2.3	
4.4.	Многомерные методы исследования личности. Критический обзор.	Лекции	3	1	ОПК-1.1, ОПК-1.2, ОПК-1.3, ОПК-2.1, ОПК-2.2, ОПК-2.3	
4.5.	ММРІ : версии 1-2, варианты адаптации	Практические	3	2	ОПК-1.1, ОПК-1.2, ОПК-1.3, ОПК-2.1, ОПК-2.2, ОПК-2.3	Л1.1
4.6.	Многомерный психологический профиль : синдромальный анализ	Сам. работа	3	4	ОПК-1.1, ОПК-1.2, ОПК-1.3, ОПК-2.1, ОПК-2.2, ОПК-2.3	Л1.1
4.7.	Проективные техники и рисуночные тесты.	Практические	3	2	ОПК-1.1, ОПК-1.2, ОПК-1.3, ОПК-2.1, ОПК-2.2, ОПК-2.3	
4.8.	практикум. Психодиагностика интеллекта: подходы, методы, инструментарий.	Практические	3	2	ОПК-1.1, ОПК-1.2, ОПК-1.3, ОПК-2.1, ОПК-2.2, ОПК-2.3	
4.9.	практикум. Методики изучения познавательных и	Практические	3	2	ОПК-1.1, ОПК-1.2, ОПК-1.3, ОПК-2.1,	Л2.3

Код занятия	Наименование разделов и тем	Вид занятия	Семестр	Часов	Компетенции	Литература
	репрезентационных процессов.				ОПК-2.2, ОПК-2.3	
4.10.	практикум. Методики изучения темперамента и характера	Практические	3	2	ОПК-1.1, ОПК-1.2, ОПК-1.3, ОПК-2.1, ОПК-2.2, ОПК-2.3	
4.11.	практикум. Диагностика психических состояний личности.	Практические	3	2	ОПК-1.1, ОПК-1.2, ОПК-1.3, ОПК-2.1, ОПК-2.2, ОПК-2.3	
4.12.	практикум. Психодиагностика личностных черт и диспозиций.	Практические	3	2	ОПК-1.1, ОПК-1.2, ОПК-1.3, ОПК-2.1, ОПК-2.2, ОПК-2.3	Л2.3
4.13.	практикум. Исследование мотивационной сферы и направленности личности.	Практические	3	2	ОПК-1.1, ОПК-1.2, ОПК-1.3, ОПК-2.1, ОПК-2.2, ОПК-2.3	
4.14.	практикум. Диагностика межличностных отношений.	Практические	3	2	ОПК-1.1, ОПК-1.2, ОПК-1.3, ОПК-2.1, ОПК-2.2, ОПК-2.3	
4.15.	практикум. Диагностика сознания и самосознания.	Практические	3	2	ОПК-1.1, ОПК-1.2, ОПК-1.3, ОПК-2.1, ОПК-2.2, ОПК-2.3	
4.16.	Психосемантические методы диагностики.	Практические	3	2	ОПК-1.1, ОПК-1.2, ОПК-1.3, ОПК-2.1, ОПК-2.2, ОПК-2.3	Л2.3
4.17.	практикум. Диагностика профессионального самоопределения личности	Практические	3	2	ОПК-1.1, ОПК-1.2, ОПК-1.3, ОПК-2.1, ОПК-2.2, ОПК-2.3	
Раздел 5. ПРОБЛЕМЫ И ПЕРСПЕКТИВЫ ПСИХОДИАГНОСТИКИ						

Код занятия	Наименование разделов и тем	Вид занятия	Семестр	Часов	Компетенции	Литература
5.1.	Тестовые экспертные системы в психодиагностике.	Лекции	3	2	ОПК-1.1, ОПК-1.2, ОПК-1.3, ОПК-2.1, ОПК-2.2, ОПК-2.3	
5.2.	Новые направления в развитии психодиагностики	Сам. работа	3	4	ОПК-1.1, ОПК-1.2, ОПК-1.3, ОПК-2.1, ОПК-2.2, ОПК-2.3	
5.3.	Конференц-час с профессионалом (открытое занятие в режиме пресс-конференции)	Сам. работа	3	4	ОПК-1.1, ОПК-1.2, ОПК-1.3, ОПК-2.1, ОПК-2.2, ОПК-2.3	Л2.3
5.4.	Обзор психодиагностического инструментария.	Сам. работа	3	4	ОПК-1.1, ОПК-1.2, ОПК-1.3, ОПК-2.1, ОПК-2.2, ОПК-2.3	
5.5.		Консультации	3	20		

5. Фонд оценочных средств

5.1. Контрольные вопросы и задания для проведения текущего контроля и промежуточной аттестации по итогам освоения дисциплины

1. Психодиагностика как наука: предмет, задачи и функции общей психодиагностики.
2. Психодиагностическая практика и прикладной характер психодиагностики.
3. Понятие и уровни постановки психодиагностического диагноза.
4. Психодиагностические методики как способы постановки и решения диагностических задач.
5. Основные подходы к классификациям психодиагностического метода.
6. Классификация психодиагностических процедур и их основания.
7. Требования к психодиагностическим методикам, психологам-пользователям, специалистам-смежникам.
8. Основные принципы регулирования исследовательского и практического использования психодиагностических методик.
9. Формы контроля за использованием психодиагностических тестов.
10. Требования к разработке, проведению тестов и использованию их результатов.
11. Психодиагностика и тестология. Тесты, тестовые задания, батареи тестов. Тесты в психологическом исследовании.
12. Принципы психологического тестирования. Психодиагностические признаки и категории.
13. Психодиагностическое обследование и психодиагностическое исследование. Практическое обследование и научное дифференциально- диагностическое исследование в психодиагностике.
14. Количественный и качественный подходы в психодиагностике: стандартизованные и экспертные методы.
15. Общая психодиагностика и дифференциальная психометрика. Предмет, задачи, функции.
16. Фундаментальная психометрическая основа тестовых процедур.
17. Статистическая природа тестовых шкал: статистические принципы построения тестового инструмента.
18. Значение нормального закона распределения в тестологии.
19. Понятие выборочного распределения. Накопленные частоты и функции распределения. Функции

эмпирического и теоретического распределений. Гистограмма и график плотности распределения вероятности. Процентильные шкалы.

20. Основные выборочные характеристики (основные понятия математической статистики и теории вероятности).

21. Проблема достоверности измерений в психодиагностике. Понятие доверительной вероятности и доверительного интервала.

22. Надежность и гарантия выборочных измерений. Проблема выборки в разработке тестового инструмента.

23. Проблема меры в психологии. Интерпретация результатов теста. Использование статистических норм в качестве диагностических. Количественный и качественный подход к тестовым нормам.

24. Тестовые нормы. Правила психометрической разработки тестовых норм. Проблемы и дискуссии.

25. Проблема отбора и комплектации выборки нормирования. Критерии формирования выборки в психодиагностике.

26. Принципы и механизмы разработки тестов: нормативный и критериальный подход к тестированию.

27. Основания и традиции нормативного подхода в тестологии. Проблемы и ограничения.

28. Основания и перспективы критериально-ориентированных тестов. Специфика области применения.

29. Надежность теста, виды надежности, связь однородности теста и надежности ретеста. Оценка надежности по формуле совместной дисперсии. Ретестовая надежность. Одновременная надежность (согласованность) теста. Надежность отдельных пунктов.

30. Валидность и виды валидности. Соотношение валидности и надежности. Эмпирическая валидность. Процедура эмпирической валидации. Конструктивная валидность. Конвергентная валидность. Экспертная валидность. Критериальная валидность (анализ пунктов по критерию валидности).
Дополнительные факторы оценки достоверности теста: знание, социальная желательность, индивидуальная тактика. Приемы «защиты» достоверности теста.

31. Понятие психологического профиля и правил его интерпретации.

32. Характеристика клинических и оценочных шкал ММРІ.

33. Основные сочетания оценочных шкал: диагностика установки к тестированию.

34. Типы сочетания шкал (виды профилей) по синдромам основных шкал ММРІ.

35. Методические и нормативные правила оформления «руководства к тесту». Принципы и правила работы практического психолога с «паспортом теста».

36. Правила составления протокола диагностического обследования и подготовки психодиагностического заключения.

37. Принципы психодиагностического обследования и общая схема диагностического процесса.

38. Характеристика этапов психодиагностического обследования.

39. Классификация и причины психодиагностических ошибок при проведении и интерпретации различных групп методик.

40. Психодиагностические задачи, правила и принципы формирования тестовой батареи.

41. Принципы построения комплексного психологического портрета личности.

42. Проблема объективности тест-опросников.

43. Психодиагностика и психологическая оценка.

44. Анализ современного состояния психодиагностического направления в психологии. Новые тенденции в развитии психодиагностики

45. Этика психодиагностического обследования, основные принципы регулирования исследовательского и практического использования психодиагностических методик.

5.2. Темы письменных работ для проведения текущего контроля (эссе, рефераты, курсовые работы и др.)

ТЕМЫ ПРАКТИЧЕСКИХ САМОСТОЯТЕЛЬНЫХ РАБОТ:

Самостоятельная работа: Формы методического оформления и сопровождения тестовой документации.

Самостоятельная работа: Методические правила составления протокола диагностического обследования и подготовки психодиагностического заключения.

Самостоятельная работа: Психодиагностические задачи и комплектование тестовых батарей.

Самостоятельная работа: Принципы построения комплексного психологического портрета личности.

Методические указания к самостоятельным работам -см.Приложение.

ТЕМЫ РЕФЕРАТОВ

1. Проблемы методологии нормативного и критериального подхода к тестированию.

2. Принципы разработки психологических и педагогических тестов.

3. Критериально-ориентированный тест в современной психодиагностической практике.

4. Психометрические основания и статистическая природа тестовых шкал.

5. Проблемы измерения тестовых шкал в психодиагностике.




6. Многомерные личностные тесты. Проблемы валидации и надежности.

7. Проблемы и правила адаптации зарубежных психодиагностических методик.
8. Психологический профиль личности: от диагностики к интерпретации.
9. История адаптации, модификации и стандартизации теста ММРІ.
10. Стандартизованный самоотчет: правила, приемы, методы разработки.
11. Психодиагностика как направление деятельности школьного психолога.
12. Семейная психодиагностика: современные направления исследований.
13. Проективные методики: перспективы и ограничения.
14. Техника репертуарных решеток в диагностике мотивации.
15. Профессиографические психодиагностические методы.
16. Психосемантическое направление в психодиагностике.
17. Возможности психодиагностики и HR-технологии.
18. Психодиагностические методы в клинической психологии.
19. Психодиагностические методы в специальной психологии.
20. Компьютерное тестирование: «за и против».
21. Психодиагностика и психологическая оценка.
22. Количественный и качественный подходы в психодиагностике: стандартизованные и экспертные методы.
23. Психодиагностические задачи, правила и принципы формирования тестовой батареи.
24. Природа, назначение, основания классификации когнитивных тестов.
25. Современные подходы к исследованию функций интеллектуальной активности (психометрическая теория, информационная теория, теория интеллекта как функции социальной адаптации, триархическая теория саморегуляции)
26. Интеллект и общая теория способностей, методологические и методические вопросы диагностики одаренности.
27. Структура интеллекта: иерархические теории интеллекта и операциональные многофакторные модели измерения структуры интеллекта.
28. Номотетический и идеографический подходы в теории черт, проблема «измеренной индивидуальности» в диагностике черт.
29. Теория «большой пятерки», историография и перспективы в описании и исследовании личностных черт.
30. Проблема объективности и объективации личностных опросников.

5.3. Фонд оценочных средств для проведения промежуточной аттестации

см. Приложение

Приложения

- Приложение 1.  [ФОС Психодиагностика 37.03.01 Пс1.docx](#)
 Приложение 2.  [ПСИХОДИАГНОСТИКА - ФОС СПИСОК ЛИТЕРАТУРЫ.docx](#)
 Приложение 3.  [СРС Психодиагностика.docx](#)

6. Учебно-методическое и информационное обеспечение дисциплины

6.1. Рекомендуемая литература

6.1.1. Основная литература

	Авторы	Заглавие	Издательство, год	Эл. адрес
ЛП.1	Анастаси А. Урбина С	Психологическое тестирование: Учебник	Питер, 2009	
ЛП.2	Акимова М.К. - отв. ред.	ПСИХОДИАГНОСТИКА. ТЕОРИЯ И ПРАКТИКА В 2 Ч. ЧАСТЬ 1 4-е изд., пер. и доп. Учебник для академического бакалавриата: Гриф УМО ВО	М.:Издательство Юрайт, 2018	https://bibli.ru/book/06-725B-452A-AA8E1BB
ЛП.3	Акимова М.К. - отв. ред.	ПСИХОДИАГНОСТИКА. ТЕОРИЯ И ПРАКТИКА В 2 Ч. ЧАСТЬ 2 4-е изд., пер. и доп.	М.:Издательство Юрайт, 2018	https://bibli.ru/book/FF

		доп. Учебник для академического бакалавриата: Гриф УМО ВО		-1С73-408786191DBA
6.1.2. Дополнительная литература				
	Авторы	Заглавие	Издательство, год	Эл. адрес
Л2.1	Носс И.Н.	ПСИХОДИАГНОСТИКА 2-е изд., пер. и доп. Учебник для академического бакалавриата: Гриф УМО ВО	М.:Издательство Юрайт, 2018	https://biblioteka.ucoz.ru/book/DEAD-1516-4FD-5DCEB0
Л2.2	Кошелева А.Н. - Отв. ред., Хороших В.В. - Отв. ред.	ПСИХОДИАГНОСТИКА. Учебник и практикум для академического бакалавриата: Гриф УМО ВО	М.:Издательство Юрайт, 2018	https://biblioteka.ucoz.ru/book/6E7-6C6F6-4BD-89ADF5
Л2.3	Бурлачук Л.Ф., Морозов С.М.	Словарь-справочник по психодиагностике: Учебник	Питер, 2007	
6.1.3. Дополнительные источники				
	Авторы	Заглавие	Издательство, год	Эл. адрес
Л3.1	Янова Н.Г.	Измерение и прогнозирование в психологии: учебное пособие	Азбука, 2017	http://elibrary.ru/handle/asp
Л3.2	Янова Н.Г.	Психодиагностика [Электронный ресурс]: учеб. программа и методические рекомендации /: учебно-методическое пособие	АлтГУ, 2017	http://elibrary.ru/handle/asp
6.2. Перечень ресурсов информационно-телекоммуникационной сети "Интернет"				
	Название		Эл. адрес	
Э1	Журналы на иностранном языке:			
Э2	1. APPLIED PSYCHOLOGICAL MEASUREMENT			
Э3	http://www.sagepub.com/journalsProdDesc.nav?prodId=Journal200934&			
Э4	2. ASSESSMENT			
Э5	http://www.sagepub.com/journalsProdDesc.nav?prodId=Journal201629&			
Э6	3. PSYCHOLOGICAL ASSESSMENT			
Э7	http://www.sciencedirect.com/science/journal/10403590			
Э8	4. EUROPEAN JOURNAL OF PSYCHOLOGICAL ASSESSMENT			
Э9	http://www.sciencedirect.com/science/journal/10155759			
Э10	5. PSYCHOLOGICAL METHODS			
Э11	http://www.sciencedirect.com/science/journal/1082989X			
Э12	6. DIAGNOSTICA http://elibrary.ru/title_about.asp?id=15319			
Э13	Электронные образовательные ресурсы:			

Э14	http://psyjournals.ru/topic/diagnostics/index.shtml (раздел "Психологическая диагностика")	
Э15	http://www.ht.ru/	
Э16	http://www.psy-diagnoz.com	
Э17	http://www.imaton.com/metodiki/catalog/	
Э18	http://www.psytest.ru/	
Э19	http://elibrary.ru	
Э20	Курс в Moodle «Психодиагностика»	https://portal.edu.asu.ru/course/view.php?

6.3. Перечень программного обеспечения

Электронная тестотека по курсу «Психодиагностика».

Microsoft Windows

Microsoft Office

7-Zip

AcrobatReader

6.4. Перечень информационных справочных систем

ИНФОРМАЦИОННЫЕ РЕСУРСЫ

Сборники психологических тестов:

Энциклопедия психодиагностики. Издательство: Бахрах-М:

Том 1. Психодиагностика детей. 2008. - 624с.

Том 2. Психодиагностика взрослых. 2009. - 704 с.

Том 3. Психодиагностика семьи. 2009. - 696с.

Том 4. Психодиагностика персонала. 2010 г. - 792стр.

Практическая психодиагностика. Методики и тесты Издатель-ство: Бахрах-М: 2009-672с.

Том 1 - Диагностика психических состояний и свойств личности;

Том 2 - Диагностика межличностных и семейных отношений;

Том 3 - Диагностика профессионального подбора кадров.

Журналы на иностранном языке:

1. APPLIED PSYCHOLOGICAL MEASUREMENT

<http://www.sagepub.com/journalsProdDesc.nav?prodId=Journal200934&>

2. ASSESSMENT

<http://www.sagepub.com/journalsProdDesc.nav?prodId=Journal201629&>

3. PSYCHOLOGICAL ASSESSMENT

<http://www.sciencedirect.com/science/journal/10403590>

4. EUROPEAN JOURNAL OF PSYCHOLOGICAL ASSESSMENT

<http://www.sciencedirect.com/science/journal/10155759>

5. PSYCHOLOGICAL METHODS

<http://www.sciencedirect.com/science/journal/1082989X>

6. DIAGNOSTICA http://elibrary.ru/title_about.asp?id=15319

Журналы на русском языке:

Журнал ПСИХОЛОГИЧЕСКАЯ ДИАГНОСТИКА

7. Материально-техническое обеспечение дисциплины

Аудитория	Назначение	Оборудование
Учебная аудитория	для проведения занятий лекционного типа, занятий семинарского типа (лабораторных и(или) практических), групповых и индивидуальных консультаций, текущего	Стандартное оборудование (учебная мебель для обучающихся, рабочее место преподавателя, доска)

Аудитория	Назначение	Оборудование
	контроля и промежуточной аттестации, курсового проектирования (выполнения курсовых работ), проведения практик	
Помещение для самостоятельной работы	помещение для самостоятельной работы обучающихся	Компьютеры, ноутбуки с подключением к информационно-телекоммуникационной сети «Интернет», доступом в электронную информационно-образовательную среду АлтГУ

8. Методические указания для обучающихся по освоению дисциплины

Методический диагностический инструментарий для психодиагностического практикума:

1. Айзенк Г. Дж. Личностный профиль по Айзенку Издательство: Когито-Центр Москва 2002 -50с.
2. Александровская Э.М., Гильяшева И.Н. Адаптированный модифициро-ванный вариант детского личностного вопросника Р.Кеттела. методи-ческие рекомендации. Психоневрологический ин-т им.В.М.Бехтерева.Серия: Психодиагностика детей и подрост-ков.Выпуск7, М, Фолиум, 1995, 40с.
3. Аверина И.С.,Е.Задорина,Е.И.Щбланова (ПИ РАО, Институт развития одаренности) МЭДИС – методика экспресс-диагностики интеллекту-альных способностей (для выявления одаренных детей 6-7 лет) – Серия «Психодиагностика и развитие», изд-во ПИ РАО, под общей ред. В.Г.Колесникова
4. Бабина В.С., Шмелев А.Г. Тест юмористических фраз// Общая психоди-агностика/ ред.Бодалев А.А., Столин В.В.-М., Изд-во МГУ,1987-с.174-178
5. Березин Ф.Б., Мирошников М.П. Методика многостороннего исследова-ния личности.- М.:Медицина,1996 (1976).-176с.
6. Белопольская Н.Л. Экспресс-методика для диагностики детей 3-4 лет Издательство: Когито-Центр Москва 2005
7. Белопольская Н.Л.Методики исследования познавательных процессов у детей 4-6 лет Издательство: Когито-Центр Москва 2005
8. Белопольская Н.Л.Методики исследования познавательных процессов у детей 6-11 лет Издательство: Когито-Центр Москва 2005
9. Белопольская Н.Л. Психологическая диагностика личности детей с за-держкой психического развития Издательство: Когито-Центр, 2009- 192 с.
10. Батаршев А.В.Темперамент и свойства высшей нервной деятельности. Психологическая диагностика Издательство: ТЦ Сфера Москва,2005- 88с.
11. Бузин В.Н. Краткий отборочный тест. М.1992.
12. Диагностика здоровья. Психологический практикум. Под ред.С. Ни-кифорова, Речь, 2007 – 960с .
13. Б.И.Белый Тест Роршаха. Практика и теория. Серия: Практикум по психодиагностике. Издательство: Каскад, 2007 - 240 с.
14. Гильяшева И.Н., Игнатъева Н.Д. Методика исследования межличност-ных отношений ребенка. Методическое пособие. Психоневрологиче-ский ин-т им.В.М.Бехтерева.Серия: Психодиагностика детей и подрост-ков.Выпуск7, М, Фолиум, 1994, 64с.
15. К.М.Гуревич,М.К.Акимова, Е.М.Борисова,В.Т.Козлова, Г.П.Логинова Руководство к применению группового интеллектуального теста (ГИТ) для младших подростков/ серия «Психодиагностика и развитие».Под ред В.Г.Колесникова-Обнинск,1993.
16. К.М.Гуревич,М.К.Акимова,Е.М.Борисова,В.Т.Козлова, Г.П.Логинова,Зархин В.Г.,Раевский А.М.,Ференс Н.А. Тест умственного развития для абитуриентов и старшеклассников (АСТУР).-М.,1995-1996
17. Групповой интеллектуальный тест для младших подростков (ГИТ) (для учащихся 3-6 классов) – Серия «Психодиагностика и развитие», Вып.6, изд-во ПИ РАО, под общей ред. В.Г.Колесникова
18. Джон Дилео Детский рисунок. Диагностика и интерпретация (Chil-dren Drawings: As Diagnostic Aids). Серия: Детская психология Изда-тельство: Астрель Пресс, 2009 г.- 256 с.
19. Дубровская О.Ф. Восьмицветный тест Люшера (методика и карточки) Издательство: Когито-Центр Москва, 2001, 65с.
20. Джос В.В. Практическое руководство по тесту Люшера.Киев,1983
21. Дворщенко В.П. Тест личностных акцентуаций: Модифицированный вариант методики ПДО. Издательство: Речь, 2008. - 96с.
22. Забрамная С.Д.,Боровик О.В.Практический материал для проведения психолого-педагогического обследования детей Издательство: Владос Москва 2003-115с.

23. Каталог психологических и дидактических тестов. Братислава, 1982
24. Каталог компьютерных психологических методик центра «гуманитар-ные технологии» при МГУ – М.: АПАРТ, 1993-1996
25. Кабанов М.М., Личко А.Е., Смирнов В.М. Методы психологической диагностики и коррекции в клинике. Л., 1983 г.
26. Карелин А.А., Психологические тесты: В 2 томах Издательство: Владос Москва 2005 – 586с.
27. Капустина А. Многофакторная личностная методика Р. Кеттелла Се-рия: Практикум по психодиагностике Издательство: Речь, 2007 г. 104 с.
- Кроник А., Ахмеров Р. Каузометрия: Методы самопознания, психодиа-гностики и психотерапии в психологии жизненного пути. Смысл, 2003. -284с.
28. Карл Кох. Тест "Дерево" (Der baumtest: Der baumzeichenversuch als psychodiagnostisches hilfsmittel) Серия: Лучшие психологические тесты Издательство: Эксмо, 2010 г. - 352 с.
29. Леонтьев Д.А. Тематический Апперцептивный Тест. Практикум по пси-ходиагностике. Конкретные психодиагностические методики. М., 1989 г.
30. Лосева А.А. Психологическая диагностика одаренности Издательство: АкадемПроект Москва 2004 - 176с.
31. Лови О.В., Белопольский В. И. Зрительно-моторный гештальт-тест Бен-дер. Издательство: Когито-Центр Москва 2003 -42с.
32. Лидерс А.Г., Колесников В.Г. Тест школьной зрелости (адаптированный вариант методики П.Я.Кеэса) – Серия «Психодиагностика и развитие», вып.1., изд-во ПИ РАО, под общей ред. В.Г.Колесникова
33. Личко А.Е., Иванов М.Я. Опросник ПДО и опыт его практического применения. Л., 1981
34. Максимов С.В. Методика Лири в исследовании представлений человека о себе. М., 1984
35. Мак-Вильямс Н. Психоаналитическая диагностика: Понимание струк-туры личности в клиническом процессе 2006 г.- 480 с.
36. Люшер Макс. Цвет вашего характера. М., 1997.
37. Прихожан А.М. Шкала явной тревожности для детей 8-12 лет (SMAS) –М., 1994
38. Психодиагностика личности от А до Я. Серия: Психологический прак-тикум. Издательство: Феникс, 2009 г.- 320с.
39. Прихожан А.М. Психология тревожности. Дошкольный и школьный возраст (+ CD-ROM)
40. Серия: Детскому психологу Издательство: Питер, 2007 г. - 192 с.
41. Потенциал интеллектуального развития. Тестовая методика психологи-ческой диагностики Под ред. Л.И.Вассермана Серия: Практикум по психодиагностике Издательство: Речь, 2008 г.-112с.
42. Русалов В.М. Опросник структуры темперамента. Методическое посо-бие.-М., ИП РАН, 1990
43. Руководство к тесту Герхарда Витцлака «Диагностика уровня развития поступающих в школу» (адаптация А.Г.Лидерса, Г.С.Досмаевой) – Се-рия «Психодиагностика и развитие», вып.10, изд-во ПИ РАО, под об-щей ред. В.Г.Колесникова
44. Семаго М.М. Диагностический комплект для оценки развития познава-тельной деятельности ребенка Серия: Библиотека психолога образова-ния Издательство: Когито-Центр Москва, 112 с.
45. Семаго Н.Я., Семаго М.М. Руководство по психологической диагности-ке: дошкольный и младший школьный возраст. Методическое пособие.-М.: Изд-во АПКИПРО РФ, 2000г.-263с.
46. Собчик Л.Н. Методы психологической диагностики. Диагностика меж-личностных отношений. Модифицированный вариант интерперсональ-ной диагностики Т.Лири.-М., 1990.-48с.
47. Собчик Л. Н. Стандартизованный многофакторный метод исследования личности СМИЛ. - СПб: Речь, 2010-219с.
48. Собчик Л.Н. СМИЛ. Стандартизованный многофакторный метод исследования личности. Серия: Практикум по психодиагностике - СПб., Речь, 2009 – 224с.
49. Собчик Л.Н. Диагностика межличностных отношений. Практическое руководство к традиционному и компьютерному вариантам теста (ДМО) Издательство: Боргес, 2010 г. - 52 с.
50. Собчик Л.Н. Индивидуально-типологический опросник. Практическое руководство к традиционному и компьютерному вариантам теста (ИТО, ИТДО). Издательство: Боргес, 2010 г.- 60 с.
51. Собчик Л.Н. Метод цветовых выборов - модификация восьмицветово-го теста Люшера Серия: Практикум по психодиагностике Издатель-ство: Речь, 2010 г.-132 с.
52. Столяренко Л.Д. Детская психодиагностика и профориентация, М, Фе-никс, 1999
53. Тест структуры интеллекта Рудольфа Амтхауэра (для учащихся 8-9 классов) – Серия «Психодиагностика и развитие», вып.4., изд-во ПИ РАО, под общей ред. В.Г.Колесникова
54. Цветкова Л.С. Методика нейропсихологического обследования детей. Руководство. Тестовые альбомы. Стимульные материалы Издатель-ство: Когито-Центр Москва 2001
55. Шапкин С.А. Опросник мотивации достижения: новая модификация// Психол.ж-л, 2002№21.с.113-127
56. Щербланова Е.И. Психологическая диагностика одаренности школьни-ков: проблемы, методы, результаты исследований и практики Изда-тельство: МПСИ Москва 2004 - 368 с.
57. ШТУР-2. Школьный тест умственного развития. Версия 2.0 – Серия «Психодиагностика и развитие», вып.8, изд-во ПИ РАО, под общей ред. В.Г.Колесникова

58. Херсонский Б.Г. Метод пиктограмм в психодиагностике, Речь, 2003

59. Энциклопедия психологических тестов. Личность, мотивация, потребность/Под ред. А.Карелина, М., ИСТ, 1997, 300с.

МИНОБРНАУКИ РОССИИ

федеральное государственное бюджетное образовательное учреждение высшего образования
«Алтайский государственный университет»

Социальная психология рабочая программа дисциплины

Закреплена за кафедрой	Кафедра социальной психологии и педагогического образования
Направление подготовки	37.05.01. Клиническая психология
Специализация	Патопсихологическая диагностика и когнитивно-поведенческая психотерапия
Форма обучения	Очная
Общая трудоемкость	3 ЗЕТ
Учебный план	37_05_01_Клиническая психология_ПДиКПП-2023

Часов по учебному плану	108	Виды контроля по семестрам	
в том числе:		зачеты:	3
аудиторные занятия	42		
самостоятельная работа	46		
индивидуальные консультации	20		

Распределение часов по семестрам

Курс (семестр)	2 (3)		Итого	
	16			
Неделя	УП	РЦД	УП	РЦД
Лекции	18	18	18	18
Практические	24	24	24	24
Сам. работа	46	46	46	46
Консультации	20	20	20	20
Итого	108	108	108	108

Программу составил(и):
д-р психол.н., проф., Ральникова И.А.

Рецензент(ы):
канд.психол.н., доц., Гурова О.С.

Рабочая программа дисциплины
Социальная психология

разработана в соответствии с ФГОС:
Федеральный государственный образовательный стандарт высшего образования - специалитет по специальности 37.05.01 Клиническая психология (приказ Минобрнауки России от 26.05.2020 г. № 683)

составлена на основании учебного плана:
37.05.01 Клиническая психология
утвержденного учёным советом вуза от 26.06.2023 протокол № 4.

Рабочая программа одобрена на заседании кафедры
Кафедра социальной психологии и педагогического образования

Протокол от 09.06.2023 г. № 11
Срок действия программы: 2023-2024 уч. г.

Заведующий кафедрой
Ральникова Ирина Александровна, д.психол.н., профессор

Визирование РПД для исполнения в очередном учебном году

Рабочая программа пересмотрена, обсуждена и одобрена для
исполнения в 2023-2024 учебном году на заседании кафедры

Кафедра социальной психологии и педагогического образования

Протокол от 09.06.2023 г. № 11
Заведующий кафедрой *Ральникова Ирина Александровна, д.психол.н., профессор*

1. Цели освоения дисциплины

1.1.	Цель: развитие социально–психологического мышления студентов на основе изучения закономерностей поведения и деятельности людей, включенных в социальные группы, а также психологических характеристик групп.
------	--

2. Место дисциплины в структуре ООП

Цикл (раздел) ООП: Б1.О.04

3. Компетенции обучающегося, формируемые в результате освоения дисциплины

ОПК-1	Способен осуществлять научное исследование в сфере профессиональной деятельности на основе современной методологии
ОПК-1.1	Знает основные положения современной методологии психологии, принципы их приложения к организации научного исследования
ОПК-1.2	Разрабатывает структуру научного исследования и проектирует исследовательский дизайн в соответствии с методологическими и методическими требованиями к организации научных исследований
ОПК-1.3	Владеет способами организации количественного и качественного научного исследования

В результате освоения дисциплины обучающийся должен

3.1.	Знать:
3.1.1.	Знает основные положения современной методологии психологии, принципы их приложения к организации научного исследования
3.2.	Уметь:
3.2.1.	Разрабатывает структуру научного исследования и проектирует исследовательский дизайн в соответствии с методологическими и методическими требованиями к организации научных исследований
3.3.	Иметь навыки и (или) опыт деятельности (владеть):
3.3.1.	Владеет способами организации количественного и качественного научного исследования

4. Структура и содержание дисциплины

Код занятия	Наименование разделов и тем	Вид занятия	Семестр	Часов	Компетенции	Литература
Раздел 1. Социальная психология как научная дисциплина						
1.1.	Предмет социальной психологии	Лекции	3	2	ОПК-1.1, ОПК-1.2, ОПК-1.3	Л2.2, Л1.2, Л2.1, Л1.1
1.2.	Особенности развития социально-психологического знания в России	Сам. работа	3	2	ОПК-1.1, ОПК-1.2, ОПК-1.3	Л2.2, Л1.2, Л2.1, Л1.1

Код занятия	Наименование разделов и тем	Вид занятия	Семестр	Часов	Компетенции	Литература
1.3.	История формирования социально-психологических идей	Лекции	3	2	ОПК-1.1, ОПК-1.2, ОПК-1.3	Л2.2, Л1.2, Л2.1, Л1.1
1.4.	Первые исторические формы социально-психологического знания	Практические	3	2	ОПК-1.1, ОПК-1.2, ОПК-1.3	Л2.2, Л1.2, Л2.1, Л1.1
1.5.	Понятие методологии социально-психологического исследования. Уровни методологии. Общая характеристика методов социально-психологического исследования.	Сам. работа	3	2	ОПК-1.1, ОПК-1.2, ОПК-1.3	Л2.2, Л1.2, Л2.1, Л1.1
1.6.	Бихевиоризм, психоанализ, когнитивизм, интеракционизм как направления экспериментальной ориентации в социальной психологии в начале XX века	Сам. работа	3	4	ОПК-1.1, ОПК-1.2, ОПК-1.3	Л2.2, Л1.2, Л2.1, Л1.1
1.7.	Методология социально-психологического исследования	Лекции	3	2	ОПК-1.1, ОПК-1.2, ОПК-1.3	Л2.2, Л1.2, Л2.1, Л1.1
Раздел 2. Социально-психологическое исследование общения						
2.1.	Общение в системе межличностных и общественных отношений	Сам. работа	3	2	ОПК-1.1, ОПК-1.2, ОПК-1.3	Л2.2, Л1.2, Л2.1, Л1.1
2.2.	Общение как обмен информацией	Лекции	3	2	ОПК-1.1, ОПК-1.2, ОПК-1.3	Л2.2, Л1.2, Л2.1, Л1.1
2.3.	Вербальная и невербальная коммуникация. Кросскультурные различия.	Практические	3	2	ОПК-1.1, ОПК-1.2, ОПК-1.3	Л2.2, Л1.2, Л2.1, Л1.1
2.4.	Характеристика составляющих процесса коммуникации в контексте убеждающего воздействия	Сам. работа	3	4	ОПК-1.1, ОПК-1.2, ОПК-1.3	Л2.2, Л1.2, Л2.1, Л1.1
2.5.	Общение как взаимодействие	Лекции	3	1	ОПК-1.1, ОПК-1.2, ОПК-1.3	Л2.2, Л1.2, Л2.1, Л1.1
2.6.	Понятие интеракции. Содержание, стили, позиции, типы,	Практические	3	2	ОПК-1.1, ОПК-1.2, ОПК-1.3	Л2.2, Л1.2, Л2.1, Л1.1

Код занятия	Наименование разделов и тем	Вид занятия	Семестр	Часов	Компетенции	Литература
	уровни, сценарии, механизмы, динамика.					
2.7.	Конфликтное взаимодействие. Социально-психологический анализ конфликта	Практические	3	2	ОПК-1.1, ОПК-1.2, ОПК-1.3	Л2.2, Л1.2, Л2.1, Л1.1
2.8.	Общение как межличностная перцепция	Лекции	3	2	ОПК-1.1, ОПК-1.2, ОПК-1.3	Л2.2, Л1.2, Л2.1, Л1.1
2.9.	Межличностная аттракция. Методы измерения аттракции.	Сам. работа	3	4	ОПК-1.1, ОПК-1.2, ОПК-1.3	Л2.2, Л1.2, Л2.1, Л1.1
2.10.	Структура межличностной перцепции. Механизмы и содержание межличностного восприятия.	Практические	3	4	ОПК-1.1, ОПК-1.2, ОПК-1.3	Л2.2, Л1.2, Л2.1, Л1.1
Раздел 3. Социальная психология групп и межгрупповых отношений						
3.1.	Проблема исследования групп в социальной психологии	Лекции	3	2	ОПК-1.1, ОПК-1.2, ОПК-1.3	Л2.2, Л1.2, Л2.1, Л1.1
3.2.	Понятие социальной группы. Основные психологические характеристики групп. Классификация социальных групп.	Практические	3	2	ОПК-1.1, ОПК-1.2, ОПК-1.3	Л2.2, Л1.2, Л2.1, Л1.1
3.3.	Большие социальные группы	Лекции	3	2	ОПК-1.1, ОПК-1.2, ОПК-1.3	Л2.2, Л1.2, Л2.1, Л1.1
3.4.	Особенности социально-психологического исследования стихийных групп, классов и этносов.	Сам. работа	3	4	ОПК-1.1, ОПК-1.2, ОПК-1.3	Л2.2, Л1.2, Л2.1, Л1.1
3.5.	Малые социальные группы	Лекции	3	2	ОПК-1.1, ОПК-1.2, ОПК-1.3	Л2.2, Л1.2, Л2.1, Л1.1
3.6.	Современное понимание малой социальной группы. Отечественные и зарубежные подходы к исследованию малой группы. Динамические процессы в малой группе.	Практические	3	3	ОПК-1.1, ОПК-1.2, ОПК-1.3	Л2.2, Л1.2, Л2.1, Л1.1
3.7.	Экспериментальные исследования динамических процессов.	Сам. работа	3	4	ОПК-1.1, ОПК-1.2, ОПК-1.3	Л2.2, Л1.2, Л2.1, Л1.1

Код занятия	Наименование разделов и тем	Вид занятия	Семестр	Часов	Компетенции	Литература
3.8.	Психология межгрупповых отношений	Практические	3	2	ОПК-1.1, ОПК-1.2, ОПК-1.3	Л2.2, Л1.2, Л2.1, Л1.1
3.9.	Подходы к исследованию межгрупповых отношений в социальной психологии. Примеры экспериментов.	Сам. работа	3	4	ОПК-1.1, ОПК-1.2, ОПК-1.3	Л2.2, Л1.2, Л2.1, Л1.1
Раздел 4. Проблемы исследования личности в социальной психологии						
4.1.	Специфика социально-психологической проблематики исследования личности	Лекции	3	1	ОПК-1.1, ОПК-1.2, ОПК-1.3	Л2.2, Л1.2, Л2.1, Л1.1
4.2.	Концепция личности в социальной психологии. Социально-психологические характеристики личности.	Сам. работа	3	2	ОПК-1.1, ОПК-1.2, ОПК-1.3	Л2.2, Л1.2, Л2.1, Л1.1
4.3.	Проблема социализации в социальной психологии	Сам. работа	3	2	ОПК-1.1, ОПК-1.2, ОПК-1.3	Л2.2, Л1.2, Л2.1, Л1.1
4.4.	Понятие социализации личности. Содержание процесса социализации. Сферы, этапы, институты социализации.	Практические	3	1	ОПК-1.1, ОПК-1.2, ОПК-1.3	Л2.2, Л1.2, Л2.1, Л1.1
4.5.	Социальная идентичность как функция групповой принадлежности.	Сам. работа	3	4	ОПК-1.1, ОПК-1.2, ОПК-1.3	Л2.2, Л1.2, Л2.1, Л1.1
4.6.	Социальная установка. Определение, структура и функции аттитюда. Экспериментальные исследования.	Практические	3	2	ОПК-1.1, ОПК-1.2, ОПК-1.3	Л2.2, Л1.2, Л2.1, Л1.1
4.7.	Иерархическая структура личностных диспозиций	Сам. работа	3	4	ОПК-1.1, ОПК-1.2, ОПК-1.3	Л2.2, Л1.2, Л2.1, Л1.1
4.8.	Личность в группе	Практические	3	2	ОПК-1.1, ОПК-1.2, ОПК-1.3	Л2.2, Л1.2, Л2.1, Л1.1
4.9.	Эффективность деятельности личности. Социально-психологический тренинг как способ развития социально-психологических характеристик личности.	Сам. работа	3	4	ОПК-1.1, ОПК-1.2, ОПК-1.3	Л2.2, Л1.2, Л2.1, Л1.1

Код занятия	Наименование разделов и тем	Вид занятия	Семестр	Часов	Компетенции	Литература
4.10.		Консультации	3	20	ОПК-1.1, ОПК-1.2, ОПК-1.3	

5. Фонд оценочных средств

5.1. Контрольные вопросы и задания для проведения текущего контроля и промежуточной аттестации по итогам освоения дисциплины

Оценочные материалы для текущего контроля по разделам и темам дисциплины в полном объеме размещены в онлайн-курсе на образовательном портале «Цифровой университет АлтГУ» – <https://portal.edu.asu.ru/course/view.php?id=258>

ОЦЕНКА СФОРМИРОВАННОСТИ КОМПЕТЕНЦИИ

ОПК-1. Способен осуществлять научное исследование в сфере профессиональной деятельности на основе современной методологии

ПРИМЕРЫ ЗАДАНИЙ ЗАКРЫТОГО ТИПА

Вопрос 1. Какое определение является верным?

- а. Предмет социальной психологии – изучение закономерностей поведения и деятельности людей, обусловленных включением их в социальные группы, а также психологических характеристик этих групп.
 - б. Предмет социальной психологии – изучение закономерностей поведения и деятельности людей, обусловленных включением их в социальные группы.
 - в. Предмет социальной психологии – изучение психологических характеристик социальных групп.
- Правильный ответ: а

Вопрос 2. Выберите один верный ответ:

- а. Три стороны общения – это коммуникация, коакция, перцепция.
 - б. Три стороны общения – это интеракция, коммуникация, перцепция.
 - в. Три стороны общения – это коммуникация, перцепция, аттракция.
- Правильный ответ: б

Вопрос 3. К какой из сторон общения относится проблема изучения конфликта?

- а. Коммуникация.
- б. Перцепция.
- в. Интеракция.

Правильный ответ: в

Вопрос 4. Какие средства передачи информации не относятся к невербальным?»

- а. Ольфакторные.
- б. Оптические.
- в. Речевые.

Правильный ответ: в

Вопрос 5. Какое определение является верным?

- а. Жесты – это движения рук.
- б. Жесты – это движения рук и ног.
- в. Жесты – это движения рук, ног, головы.

Правильный ответ: а

Вопрос 6. Выберите верную трактовку:

- а. Социализация включает две стадии: дотрудовую, трудовую.
- б. Социализация включает три стадии: дотрудовую, трудовую, послетрудовую.
- в. Социализация включает две стадии: трудовую, послетрудовую.

Правильный ответ: б

Вопрос 7. Какой из терминов является синонимом термина «социальная установка»?

- а. Аттитюд.
- б. Аттракция.
- в. Атрибуция.

Правильный ответ: а

Вопрос 8. Верно ли утверждение, что термином «методология» обозначаются три различных уровня научного подхода (общая методология, частная методология, методология - как совокупность конкретных методических приемов исследования)?

- а. Неверно.
- б. Верно.

Правильный ответ: б

Вопрос 9. Какие черты имеет научное исследование?

- а. Дифференцированное решение эмпирических, логических, теоретических, познавательных задач.
- б. Четкое разграничение между установленными фактами и гипотетическими предположениями.
- в. Объяснение и предсказание фактов и процессов.

Правильный ответ: абв

Вопрос 10. Верно ли утверждение, что социальная группа понимается как субъект деятельности?

- а. Верно.
- б. Неверно.

Правильный ответ: а

Вопрос 11. Посредством каких принципов обеспечивается качество социально-психологической информации?

- а. Только надежности.
- б. Репрезентативности и надежности.
- в. Только репрезентативности.

Правильный ответ: б

Вопрос 12. Какой метод не относится к методам сбора научной информации?

- а. Наблюдение.
- б. Социально-психологический тренинг.
- в. Контент-анализ.
- г. Эксперимент.

Правильный ответ: б

Вопрос 13. Какие виды групп не изучает социальная психология?

- а. Реальные.
- б. Большие.
- в. Условные.
- г. Малые.

Правильный ответ: в

Вопрос 14. Что не относится к динамическим процессам в малой социальной группе?

- а. Феномен конформизма.
- б. Феномен фаворитизма.
- в. Феномен групповой сплоченности.

Правильный ответ: б

Вопрос 15. Какие характеристики описывают феномен лидерства?

- а. Стихийность возникновения.
- б. Нестабильность существования.
- в. Регуляция официальных отношений в группе.

Правильный ответ: а

ПРИМЕРЫ ЗАДАНИЙ ОТКРЫТОГО ТИПА

1. В чем состоит предмет социальной психологии?

Правильный ответ: изучение закономерностей поведения и деятельности людей, обусловленных

включением их в социальные группы, а также психологических характеристик этих групп.

2. Назовите первые исторические формы социально-психологического знания.

Правильный ответ: психология народов, психология масс, теория инстинктов социального поведения.

3. Какие дисциплины являются родительскими для социальной психологии?

Правильный ответ: психология и социология.

4. Назовите три стороны общения

Правильный ответ: коммуникация, интеракция, перцепция.

5. Какие средства передачи информации относятся к коммуникации?

Правильный ответ: вербальные и невербальные.

6. Назовите три уровня методологии.

Правильный ответ: общая методология, частная методология, методология - как совокупность конкретных методических приемов исследования.

7. Какие методы относятся к методам исследования?

Правильный ответ: наблюдение, опрос, эксперимент, тесты, контент-анализ.

8. Что входит в структуру конфликта?

Правильный ответ: конфликтная ситуация, позиции участников (оппонентов), объект, «инцидент».

9. Назовите механизмы взаимопонимания в процессе общения.

Правильный ответ: идентификация, эмпатия, рефлексия.

10. Назовите 3 основных стиля руководства коллективом?

Правильный ответ: авторитарный (директивный), демократический (разрешительный) и либеральный (попустительский).

11. Приписывание причины поведения другому называется _____. Вставьте 2 слова.

Правильный ответ: каузальная атрибуция.

12. Термин «аттитюд» переводится как _____. Вставьте 2 слова.

Правильный ответ: социальная установка.

13. Как называется эффект восприятия, который проявляется при формировании впечатления о человеке, когда более новая информация оказывается наиболее значимой.

Правильный ответ: эффект новизны.

14. К какому виду групп относятся классы и нации?

Правильный ответ: большие социальные группы.

15. Какие специфические регуляторы социального поведения существуют в больших социальных группах, каких нет в малых группах?

Правильный ответ: нравы, обычаи, традиции.

16. Какие элементы включает в себя структура психологии большой социальной группы?

Правильный ответ: психический склад, эмоциональная сфера.

17. Вставьте пропущенное слово. Конформность констатируется там и тогда, где и когда фиксируется наличие конфликта между мнением индивида и мнением группы и преодоление этого конфликта в пользу _____.

Правильный ответ: группы.

18. Социальные группы, в которых личность приобщается к системам норм и ценностей и которые выступают своеобразными трансляторами социального опыта, получили название _____. Вставьте 2 пропущенных слова.

Правильный ответ: институты социализации.

19. Как называется динамический процесс в малой группе, связанный с управлением группой?
Правильный ответ: лидерство и руководство.

20. Какой из перечисленных подходов к исследованию межгрупповых отношений: мотивационный, ситуативный, когнитивный, деятельностный относится к отечественной социальной психологии?
Правильный ответ: деятельностный.

КРИТЕРИИ ОЦЕНИВАНИЯ ЗАДАНИЙ ЗАКРЫТОГО ТИПА:

Каждое задание оценивается 1 баллом.

Оценивание КИМ:

«зачтено» – верно выполнено более 50% заданий;

«не зачтено» – верно выполнено 50% и менее 50% заданий;

КРИТЕРИИ ОЦЕНИВАНИЯ ЗАДАНИЙ ОТКРЫТОГО ТИПА.

«Отлично» (зачтено): Ответ полный, развернутый. Вопрос точно и исчерпывающе передан, терминология сохранена, студент превосходно владеет основной и дополнительной литературой, ошибок нет.

«Хорошо» (зачтено): Ответ полный, хотя краток, терминологически правильный, нет существенных недочетов. Студент хорошо владеет пройденным программным материалом; владеет основной литературой, суждения правильны.

«Удовлетворительно» (зачтено): Ответ неполный. В терминологии имеются недостатки. Студент владеет программным материалом, но имеются недочеты. Суждения фрагментарны.

«Неудовлетворительно» (не зачтено): Не использована специальная терминология. Ответ в сущности неверен. Переданы лишь отдельные фрагменты соответствующего материала вопроса. Ответ не соответствует вопросу или вовсе не дан.

5.2. Темы письменных работ для проведения текущего контроля (эссе, рефераты, курсовые работы и др.)

Не предусмотрено.

5.3. Фонд оценочных средств для проведения промежуточной аттестации

Промежуточная аттестация заключается в проведении в конце семестра зачета.

Обучающиеся, выполнившие в срок задания текущего контроля и набравшие не менее 51%, получают зачет автоматически.

Для обучающихся, не получивших зачет по результатам текущей успеваемости, организуется зачет в форме письменного опроса по всему изученному курсу.

Контрольно-измерительный материал для письменного опроса формируется из заданий закрытого и открытого типа текущего контроля, размещенных в онлайн-курсе на образовательном портале «Цифровой университет АлтГУ». Количество заданий в письменном опросе для промежуточной аттестации - 10.

КРИТЕРИИ ОЦЕНИВАНИЯ:

Каждое задание оценивается 1 баллом.

Оценивание КИМ в целом: «зачтено» – верно выполнено от 6 до 10 заданий; «не зачтено» – верно выполнено от 1 до 5 заданий.

6. Учебно-методическое и информационное обеспечение дисциплины

6.1. Рекомендуемая литература

6.1.1. Основная литература

	Авторы	Заглавие	Издательство, год	Эл. адрес
Л1.1	Г. М. Андреева	Социальная психология: учеб. для вузов	Аспект Пресс, 2014	
Л1.2	А.Н. Сухов, М.Г. Гераскина, А.М. Лафуткин, А.В. Чечкова	Социальная психология:	М.: Юнити-Дана, 2015	http://biblioclub.ru/index.php?page=book&id=11848

6.1.2. Дополнительная литература				
	Авторы	Заглавие	Издательство, год	Эл. адрес
Л2.1	Бендас Т. В., Якиманская И. С., Молокостова А. М., Трифонова Е. А.	Социальная психология: учебник :	Изд-во: Оренбургский государственный университет , 2015	Электронный ресурс У ниверситетская библио тека Online http://biblioclub.ru/index.php?page=book_red&id=364892&sr=1
Л2.2	Богомолова Н.Н.	Социальная психология массовой коммуникации: учеб. пособие для вузов	М.: Аспект Пресс, 2010	
6.2. Перечень ресурсов информационно-телекоммуникационной сети "Интернет"				
	Название		Эл. адрес	
Э1	Электронная библиотечная система Алтайского государственного университета		http://elibrary.asu.ru	
Э2	Электронно-библиотечная система издательства «Лань».		http://e.lanbook.com	
Э3	ЭБС издательства «Юрайт»		https://www.biblio-online.ru/	
Э4	ЭБС «Университетская библиотека online»		https://biblioclub.ru/	
Э5	Курс в Moodle Социальная психология		https://portal.edu.asu.ru/course/view.php?id=258	
6.3. Перечень программного обеспечения				
<p>Microsoft Office 2010 (Office 2010 Professional, № 4065231 от 08.12.2010), (бессрочно); Microsoft Windows 7 (Windows 7 Professional, № 61834699 от 22.04.2013), (бессрочно); Chrome (http://www.chromium.org/chromium-os/licenses), (бессрочно); 7-Zip (http://www.7-zip.org/license.txt), (бессрочно); AcrobatReader (http://www.images.adobe.com/content/dam/Adobe/en/legal/servicetou/Acrobat_com_Additional_TOU-en_US-20140618_1200.pdf), (бессрочно); ASTRA LINUX SPECIAL EDITION (https://astralinux.ru/products/astra-linux-special-edition/), (бессрочно); LibreOffice (https://ru.libreoffice.org/), (бессрочно); Веб-браузер Chromium (https://www.chromium.org/Home/), (бессрочно); Антивирус Касперский (https://www.kaspersky.ru/), (до 23 июня 2024); Архиватор Ark (https://apps.kde.org/ark/), (бессрочно); Okular (https://okular.kde.org/ru/download/), (бессрочно); Редактор изображений Gimp (https://www.gimp.org/), (бессрочно)</p>				
6.4. Перечень информационных справочных систем				
<p>Информационная справочная система: СПС КонсультантПлюс (инсталлированный ресурс АлтГУ или http://www.consultant.ru/). Профессиональные базы данных: Электронная база данных «Scopus» (http://www.scopus.com); Электронная библиотечная система Алтайского государственного университета (http://elibrary.asu.ru/); Научная электронная библиотека elibrary (http://elibrary.ru)</p>				

7. Материально-техническое обеспечение дисциплины

Аудитория	Назначение	Оборудование
Учебная аудитория	для проведения занятий лекционного типа, занятий семинарского типа (лабораторных и(или) практических), групповых и индивидуальных консультаций, текущего контроля и промежуточной аттестации, курсового проектирования (выполнения курсовых работ), проведения практик	Стандартное оборудование (учебная мебель для обучающихся, рабочее место преподавателя, доска)
Помещение для самостоятельной работы	помещение для самостоятельной работы обучающихся	Компьютеры, ноутбуки с подключением к информационно-телекоммуникационной сети «Интернет», доступом в электронную информационно-образовательную среду АлтГУ

8. Методические указания для обучающихся по освоению дисциплины

Методические рекомендации к самостоятельной работе.

Самостоятельная работа обеспечивает подготовку студента к текущим аудиторным занятиям и контрольным мероприятиям по дисциплине. Результаты этой подготовки проявляются в активности студента на занятиях и в качестве выполненных заданий, предложенных в рамках текущего контроля. Самостоятельная работа может осуществляться в следующих формах: изучение лекционного материала, предусматривающее проработку конспекта лекций и учебной литературы; поиск (подбор) и обзор литературы и электронных источников информации по изучаемой проблеме; изучение материала, вынесенного на самостоятельное изучение; подготовка к практическим занятиям; подготовка к тестовому контролю; подготовка к промежуточной аттестации.

Подготовка к практическим занятиям.

В рамках практических занятий реализуется проверка усвоения теоретического и практического материала. Для подготовки к практическим занятиям по конкретной теме необходимо разобраться в вопросах, предложенных для подготовки к практическому занятию по данной теме, уметь раскрыть основное содержание вопросов, персоналии, уметь приводить примеры. Для подготовки к практическому занятию необходимо использовать предложенные в РПД список литературы, информационные справочные системы, профессиональные базы данных.

Работа с учебной и научной литературой в рамках самостоятельной работы.

При работе с книгой необходимо научиться правильно ее читать, вести записи. Важно помнить, что рациональные навыки работы с книгой позволяют экономить время и повышают продуктивность. Правильный подбор учебников рекомендуется преподавателем, читающим лекционный курс. Необходимая литература указана в РПД по данному курсу. Самостоятельная работа с учебниками и книгами - это важнейшее условие формирования научного способа познания. Основные приемы можно свести к следующим: прочитанные книги, учебники следует конспектировать, но это не означает, что надо конспектировать «все подряд»: можно выписывать кратко основные идеи автора и иногда приводить наиболее яркие и показательные цитаты; следует выработать способность «воспринимать» сложные тексты; для этого лучший прием научиться «читать медленно», когда понятно каждое прочитанное слово (а если слово незнакомое, то либо с помощью словаря, либо с помощью преподавателя обязательно его узнать).

Подготовка к тестам контроля знаний.

Подготовка к тестированию требует от обучающихся тщательного изучения материала лекционных и практических занятий, по тематике которых проводится тест. Для подготовки к тестированию необходимо использовать предложенные в РПД список литературы, информационные справочные системы, профессиональные базы данных.

МИНОБРНАУКИ РОССИИ

федеральное государственное бюджетное образовательное учреждение высшего образования
«Алтайский государственный университет»

Анатомия и физиология центральной нервной системы

рабочая программа дисциплины

Закреплена за кафедрой	Кафедра общей и прикладной психологии
Направление подготовки	37.05.01. Клиническая психология
Специализация	Патопсихологическая диагностика и когнитивно-поведенческая психотерапия
Форма обучения	Очная
Общая трудоемкость	3 ЗЕТ
Учебный план	37_05_01_Клиническая психология_ПДиКПП-2023

Часов по учебному плану	108	Виды контроля по семестрам	
в том числе:		зачеты:	2
аудиторные занятия	36		
самостоятельная работа	72		

Распределение часов по семестрам

Курс (семестр)	1 (2)		Итого	
	Неделя 23			
Вид занятий	УП	РПД	УП	РПД
Лекции	12	12	12	12
Лабораторные	24	24	24	24
Сам. работа	72	72	72	72
Итого	108	108	108	108

Программу составил(и):
к.б.н., доцент, Яценко М.В.;

Рецензент(ы):
к.п.н., доцент, Н.З. Кайгородова

Рабочая программа дисциплины
Анатомия и физиология центральной нервной системы

разработана в соответствии с ФГОС:
Федеральный государственный образовательный стандарт высшего образования - специалитет по специальности 37.05.01 Клиническая психология (приказ Минобрнауки России от 26.05.2020 г. № 683)

составлена на основании учебного плана:
37.05.01 Клиническая психология
утвержденного учёным советом вуза от 26.06.2023 протокол № 4.

Рабочая программа одобрена на заседании кафедры
Кафедра общей и прикладной психологии

Протокол от 21.06.2023 г. № 13
Срок действия программы: 20222025 уч. г.

Заведующий кафедрой
к.п.н., доцент, Т.Г.Волкова

Визирование РПД для исполнения в очередном учебном году

Рабочая программа пересмотрена, обсуждена и одобрена для
исполнения в 2023-2024 учебном году на заседании кафедры

Кафедра общей и прикладной психологии

Протокол от 21.06.2023 г. № 13
Заведующий кафедрой *к.п.н., доцент, Т.Г.Волкова*

1. Цели освоения дисциплины

1.1.	Цель курса - изучение системного представления анатомии отделов головного и спинного мозга человека и структуры периферической Н С. Задачи: - Изучить строение нервной ткани. - Изучить строение спинного мозга, нервные волокна спинного мозга, образующих проводящие пути, связывающие различные отделы ЦНС и различные нервные центры между собой. - Изучить строение головного мозга и специфику управления деятельностью различных систем и аппаратов, составляющих организм. - Изучить строение и функцию вегетативной нервной системы
------	---

2. Место дисциплины в структуре ООП

Цикл (раздел) ООП: **Б1.О.05**

3. Компетенции обучающегося, формируемые в результате освоения дисциплины

ОПК-2	Способен применять научно обоснованные методы оценки уровня психического развития, состояния когнитивных функций, эмоциональной сферы, развития личности, социальной адаптации различных категорий населения
ОПК-2.1	Имеет представление о критериях оценки степени тяжести нарушений уровня психического развития, состояния когнитивных функций, эмоциональной сферы, развития личности, социальной адаптации различных категорий населения
ОПК-2.2	Способен обосновывать и производить выбор научно обоснованного метода исследования в соответствии с задачами исследования и учетом состояния обследуемого
ОПК-2.3	Осуществляет выбор методов исследования на основе критериев научной обоснованности: доказательность, логическая обоснованность, практичность

В результате освоения дисциплины обучающийся должен

3.1.	Знать:
3.1.1.	Клеточное строение, основные отделы, и проводящие пути нервной системы, анатомическое и физиологическое содержание понятия нервного центра, основные нервные центры и ядра разных отделов ЦНС. Особенности клеточного строения нервных центров в зависимости от их функционального значения, основные нервные центры отделов ЦНС, их афферентные и эфферентные связи, основы системной деятельности мозга, филогенез и онтогенез нервной системы, место анатомии ЦНС в системе наук, изучающих психологию человека
3.2.	Уметь:
3.2.1.	-использовать основной понятийный аппарат, знания по основам строения нервной ткани, отделам ЦНС, строению серого и белого вещества, проводящим путям нервной системы в своей практической деятельности; -уметь применить полученные знания на практике; объяснить значение тех или иных нервных центров в функционировании организма человека; интерпретировать результаты с позиций взаимосвязи и взаимообусловленности психического с морфологическими особенностями ЦНС человека; объяснить влияние образа жизни на морфо-функциональные особенности нервных центров ЦНС.
3.3.	Иметь навыки и (или) опыт деятельности (владеть):
3.3.1.	- навыками интерпретации анатомических препаратов, рисунков и схем; знаниями по анатомии ЦНС для решения практических задач, умениями и навыками решения проблемных задач по анатомии ЦНС, навыками разработки рекомендаций с учетом морфо-

функциональных особенностей двигательных и вегетативных нервных центров в том числе с использованием информационных технологий

4. Структура и содержание дисциплины

Код занятия	Наименование разделов и тем	Вид занятия	Семестр	Часов	Компетенции	Литература
Раздел 1. Введение в анатомию ЦНС						
1.1.	Основные понятия анатомии ЦНС, общая характеристика отделов нервной системы. Строение нервной ткани	Лекции	2	2	ОПК-2.1, ОПК-2.2, ОПК-2.3	Л1.3, Л1.4
1.2.	Типы клеток нервной ткани	Лекции	2	2	ОПК-2.1, ОПК-2.2, ОПК-2.3	Л1.3, Л2.1, Л1.4
1.3.	Основные понятия анатомии ЦНС, строение нервной ткани	Сам. работа	2	8	ОПК-2.1, ОПК-2.2, ОПК-2.3	Л1.3, Л1.4
1.4.	Филогенез и онтогенез нервной системы	Сам. работа	2	8	ОПК-2.1, ОПК-2.2, ОПК-2.3	Л1.3, Л1.4
1.5.	Особенности строения нервной системы на разных этапах онтогенеза и эволюции	Сам. работа	2	8	ОПК-2.1, ОПК-2.2, ОПК-2.3	Л1.3, Л1.4
Раздел 2. Анатомия отделов ЦНС						
2.1.	Анатомия спинного мозга, стволового отдела головного мозга, среднего мозга и мозжечка	Лекции	2	1	ОПК-2.1, ОПК-2.2, ОПК-2.3	Л1.3, Л1.4
2.2.	Анатомия продолговатого, среднего мозга, варолиева моста	Лекции	2	1	ОПК-2.1, ОПК-2.2, ОПК-2.3	Л1.3, Л2.1, Л1.4
2.3.	Ядра и проводящие пути ствола мозга	Сам. работа	2	8	ОПК-2.1, ОПК-2.2, ОПК-2.3	Л1.3, Л1.4
2.4.	Серое и белое вещество, проводящие пути мозжечка	Сам. работа	2	8	ОПК-2.1, ОПК-2.2, ОПК-2.3	Л1.3, Л1.4
2.5.	Анатомия промежуточного мозга	Лекции	2	2	ОПК-2.1, ОПК-2.2, ОПК-2.3	Л1.3, Л1.4
2.6.	Серое и белое вещество промежуточного мозга	Сам. работа	2	8	ОПК-2.1, ОПК-2.2, ОПК-2.3	Л1.3, Л1.4
2.7.	Анатомия конечного мозга	Лекции	2	2	ОПК-2.1, ОПК-2.2, ОПК-2.3	Л1.3, Л1.4

Код занятия	Наименование разделов и тем	Вид занятия	Семестр	Часов	Компетенции	Литература
2.8.	Базальные ганглии и лимбическая система	Сам. работа	2	8	ОПК-2.1, ОПК-2.2, ОПК-2.3	Л1.3, Л1.4
Раздел 3. Лабораторные работы						
3.1.	Электроэнцефалография	Лабораторные	2	12	ОПК-2.1, ОПК-2.2, ОПК-2.3	
3.2.	Стабилометрия	Лабораторные	2	12	ОПК-2.1, ОПК-2.2, ОПК-2.3	Л1.1, Л1.2
Раздел 4. Периферическая нервная система						
4.1.	Особенности строения периферической нервной системы	Лекции	2	2	ОПК-2.1, ОПК-2.2, ОПК-2.3	Л1.3, Л1.4
4.2.	Особенности строения вегетативной нервной системы	Сам. работа	2	8	ОПК-2.1, ОПК-2.2, ОПК-2.3	Л1.3, Л1.4
4.3.	Особенности строения соматической нервной системы	Сам. работа	2	8	ОПК-2.1, ОПК-2.2, ОПК-2.3	Л1.3, Л1.4

5. Фонд оценочных средств

5.1. Контрольные вопросы и задания для проведения текущего контроля и промежуточной аттестации по итогам освоения дисциплины
<p>ОЦЕНКА СФОРМИРОВАННОСТИ КОМПЕТЕНЦИИ ОПК-2: Способен применять научно обоснованные методы оценки уровня психического развития, состояния когнитивных функций, эмоциональной сферы, развития личности, социальной адаптации различных категорий населения.</p> <p>1. Каким методом можно зарегистрировать суммарную биоэлектрическую активность мозга? а. МРТ. б. фМРТ. в. ПЭТ. г. КТ. д. ЭЭГ. Правильный ответ: д.</p> <p>2. К основным ритмам ЭЭГ относят: а. Альфа. б. Бета. в. Зета. г. Омега. д. Дельта. Правильный ответ: а, б, д.</p> <p>3. Какие клеточные потенциалы отражаются на ЭЭГ: а. ВПСП. б. ПД. в. ТПСП. г. ПП. Правильный ответ: а, в.</p> <p>4. Из перечисленного, что относится к промежуточному мозгу :</p>

- а. Гипоталамус .
- б. Метаталамус.
- в. Таламус.
- г. Бетаталамус.

Правильный ответ: а, б, в.

5. При поражении какого полушария нарушается речь:

- а. Левого.
- б. Правого.

Правильный ответ: а.

ПРИМЕРЫ ЗАДАНИЙ ОТКРЫТОГО ТИПА:

1. Назовите самый распространенный метод исследования головного мозга?

Правильный ответ: Самый распространенный метод - регистрация ЭЭГ. Так как он относительно других методов дешев, прост в применении, не требователен к наличию специальных условий эксплуатации и применяется на практике долгое время.

2. Для чего в исследованиях мозга используют регистрацию потенциалов связанных с событием (ПСС)?

Правильный ответ: ПСС применяют для изучения когнитивной обработки мозгом стимулов различной модальности.

3. Чем отличаются друг от друга МРТ и ф МРТ?

Правильный ответ: МРТ - магнито-резонансная томография, фМРТ - функциональная магнито-резонансная томография. Отличия заключаются в том, что МРТ позволяет получить томографические изображения для исследования внутренних органов и тканей, ФМРТ - позволяет оценить нейронную активность мозга по показателям кровотока в нервной ткани.

4. Какие группы нейромедиаторов по химическому строению выделяют?

Правильный ответ: Выделяют - аминокислоты, например, глицин; пептиды, например, эндорфины; моноамины, например, норадреналин и серотонин.

5. Назовите функции таламуса.

Правильный ответ: Таламус - структура промежуточного мозга, которая отвечает за передачу сенсорной информации к соответствующим областям коры головного мозга, регулирует уровень сознания, сна и бодрствования, внимания.

КРИТЕРИИ ОЦЕНИВАНИЯ ЗАКРЫТЫХ ВОПРОСОВ:

Каждое задание оценивается 1 баллом. Оценивание КИМ теоретического характера в целом:

- «зачтено» – верно выполнено более 50% заданий; «не зачтено» – верно выполнено 50% и менее 50% заданий;
- «отлично» – верно выполнено 85-100% заданий; «хорошо» – верно выполнено 70-84% заданий; «удовлетворительно» – верно выполнено 51-69% заданий; «неудовлетворительно» – верно выполнено 50% или менее 50% заданий.

КРИТЕРИИ ОЦЕНИВАНИЯ ОТКРЫТЫХ ВОПРОСОВ.

- «Отлично» (зачтено): Ответ полный, развернутый. Вопрос точно и исчерпывающе передан, терминология сохранена, студент превосходно владеет основной и дополнительной литературой, ошибок нет.
- «Хорошо» (зачтено): Ответ полный, хотя краток, терминологически правильный, нет существенных недочетов. Студент хорошо владеет пройденным программным материалом; владеет основной литературой, суждения правильны.
- «Удовлетворительно» (зачтено): Ответ неполный. В терминологии имеются недостатки. Студент владеет программным материалом, но имеются недочеты. Суждения фрагментарны.
- «Неудовлетворительно» (не зачтено): Не использована специальная терминология. Ответ в сущности неверен. Переданы лишь отдельные фрагменты соответствующего материала вопроса. Ответ не соответствует вопросу или вовсе не дан.

5.2. Темы письменных работ для проведения текущего контроля (эссе, рефераты, курсовые работы и др.)

Не предусмотрено

5.3. Фонд оценочных средств для проведения промежуточной аттестации

Промежуточная аттестация заключается в проведении в конце семестра зачета.
Обучающиеся, выполнившие в срок задания текущего контроля (в соответствии с технологической картой) и набравшие не менее 60 баллов, получают зачет автоматически.
Для обучающихся, не получивших зачет по результатам текущей успеваемости, организуется зачет в форме письменного опроса по всему изученному курсу.
Контрольно-измерительный материал для письменного опроса формируется из заданий открытого типа текущего контроля, размещенных в Контрольных вопросах и заданиях для проведения текущей аттестации по дисциплины, а также заданий текущего контроля в онлайн-курсе на образовательном портале «Цифровой университет АлтГУ». Количество заданий в письменном опросе для промежуточной аттестации - 5.

КРИТЕРИИ ОЦЕНИВАНИЯ:

Каждое задание оценивается 1 баллом.

Оценивание КИМ в целом: «зачтено» – верно выполнено более 50% заданий; «не зачтено» – верно выполнено 50% и менее 50% заданий.

6. Учебно-методическое и информационное обеспечение дисциплины

6.1. Рекомендуемая литература

6.1.1. Основная литература

	Авторы	Заглавие	Издательство, год	Эл. адрес
Л1.1	Смирнов В.М., Свешников Д.С., Яковлев В.Н.	Физиология центральной нервной системы: учеб. пособие для мед. вузов	М. : Академия, 2006	10
Л1.2	Щербатых Ю. В.	Физиология центральной нервной системы для психологов : Учеб. пос.:	СПб.: Питер, 2007	
Л1.3	Сапин М.Р., Билич Г.Л.	Анатомия человека. Том 3: учебник	ГЭОТАР-Медиа, 2012	http://www.studentlibrary.ru/book/ISBN978597042212.html
Л1.4	И. В. Гайворонский, Г. И. Ничипорук, А. И. Гайворонский ; под ред. И. В. Гайворонского	Анатомия человека. Том 2: учебник	ГЭОТАР-Медиа, 2018	http://www.studentlibrary.ru/book/ISBN9785970442678.html

6.1.2. Дополнительная литература

	Авторы	Заглавие	Издательство, год	Эл. адрес
Л2.1	М. Р. Сапин, Д. Б. Никитюк, С. В. Клочкова	Анатомия и топография нервной системы: учебное пособие	ГЭОТАР-Медиа, 2016	http://www.studentlibrary.ru/book/ISBN9785970435045.html

6.2. Перечень ресурсов информационно-телекоммуникационной сети "Интернет"

	Название	Эл. адрес
Э1	- Электронно-библиотечная система "Лань"	

Э2	- Электронно-библиотечная система "online"	
Э3	Курс в Moodle " Анатомия и физиология ЦНС"	https://portal.edu.asu.ru/course/view.php?id=188
6.3. Перечень программного обеспечения		
Word- 2007 POWER Point 2010 AcrobatReader Интернет браузер		
6.4. Перечень информационных справочных систем		
1. Электронная база данных «Scopus» (http://www.scopus.com); 2. Электронная библиотечная система Алтайского государственного университета (http://elibrary.asu.ru/); 3. Научная электронная библиотека elibrary (http://elibrary.ru)		

7. Материально-техническое обеспечение дисциплины

Аудитория	Назначение	Оборудование
Учебная аудитория	для проведения занятий лекционного типа, занятий семинарского типа (лабораторных и(или) практических), групповых и индивидуальных консультаций, текущего контроля и промежуточной аттестации, курсового проектирования (выполнения курсовых работ), проведения практик	Стандартное оборудование (учебная мебель для обучающихся, рабочее место преподавателя, доска)
Помещение для самостоятельной работы	помещение для самостоятельной работы обучающихся	Компьютеры, ноутбуки с подключением к информационно-телекоммуникационной сети «Интернет», доступом в электронную информационно-образовательную среду АлтГУ

8. Методические указания для обучающихся по освоению дисциплины

<p>Методические указания по рациональной организации самостоятельной работы.</p> <p>Учебный процесс в вузе существенно отличается от того, как он организован в средней школе. Одна из важнейших наших задач - научить студента самостоятельно учиться в дальнейшем всю жизнь. Студент в процессе обучения должен не только освоить учебную программу, но и приобрести навыки самостоятельной работы. Студенту предоставляется возможность работать во время учебы более самостоятельно, чем учащимся в средней школе. Студент должен уметь планировать и выполнять свою работу. Удельный вес самостоятельной работы составляет по времени 30% от всего времени изучаемого цикла.. Это отражено в учебных планах и графиках учебного процесса, с которым каждый студент может ознакомиться у заведующей отделения, у преподавателя дисциплины..</p> <p>Главное в период обучения своей специальности - это научиться методам самостоятельного умственного труда, сознательно развивать свои творческие способности и овладевать навыками творческой работы. Для этого необходимо строго соблюдать дисциплину учебы и поведения.</p> <p>Четкое планирование своего рабочего времени и отдыха является необходимым условием для успешной самостоятельной работы. В основу его нужно положить рабочие программы изучаемых в семестре дисциплин (имеются на сайте АлтГУ, у методиста кафедры), учебный план и расписание занятий вывешивается на 3-м этаже учебного корпуса. Рекомендуется не только ознакомиться с этими документами, но и изучить их.</p> <p>Ежедневной учебной работе студенту следует уделять 9-10 часов своего времени, т.е. при 6 часах аудиторных занятий самостоятельной работе необходимо отводить 3-4 часа.</p> <p>Каждому студенту следует составлять еженедельный и семестровый планы работы, а также план на</p>

каждый рабочий день. С вечера всегда надо распределять работу на завтра. В конце каждого дня целесообразно подводить итог работы: тщательно проверить, все ли выполнено по намеченному плану, не было ли каких-либо отступлений, а если были, по какой причине это произошло. Нужно осуществлять самоконтроль, который является необходимым условием успешной учебы. Если что-то осталось невыполненным, необходимо изыскать время для завершения этой части работы, не уменьшая объема недельного плана. И запомни: если не ты, то кто?

Работа на лекции

На лекциях студенты получают самые необходимые данные, во многом дополняющие учебники (иногда даже их заменяющие с последними достижениями науки. Умение сосредоточенно слушать лекции, активно, творчески воспринимать излагаемые сведения является неременным условием их глубокого и прочного усвоения, а также развития умственных способностей.

Слушание и запись лекций - сложные виды вузовской работы. Внимательное слушание и конспектирование лекций предполагает интенсивную умственную деятельность студента. Слушая лекции, надо отвлекаться при этом от посторонних мыслей и думать только о том, что излагает преподаватель. Краткие записи лекций, конспектирование их помогает усвоить материал.

Внимание человека неустойчиво. Требуются волевые усилия, чтобы оно было сосредоточенным.

Конспект является полезным тогда, когда записано самое существенное, основное. Это должно быть сделано самим студентом. Не надо стремиться записать дословно всю лекцию. Такое "конспектирование" приносит больше вреда, чем пользы. Некоторые студенты просят иногда лектора "читать помедленнее".

Но лекция не может превратиться в лекцию-диктовку. Это очень вредная тенденция, ибо в этом случае студент механически записывает большое количество услышанных сведений, не размышляя над ними.

Запись лекций рекомендуется вести по возможности собственными формулировками. Желательно запись осуществлять на одной странице, а следующую оставлять для проработки учебного материала самостоятельно в домашних условиях. Конспект лучше подразделять на пункты, параграфы, соблюдая красную строку. Принципиальные места, определения, формулы следует сопровождать замечаниями:

"важно", "особо важно", "хорошо запомнить" и т.п. Целесообразно разработать собственную "маркографию" (значки, символы), сокращения слов. Не лишним будет и изучение основ стенографии.

Работая над конспектом лекций, всегда используй не только учебник, но и ту литературу, которую дополнительно рекомендовал лектор. Именно такая серьезная, кропотливая работа с лекционным материалом позволит глубоко овладеть знаниями.

Методические рекомендации к составлению реферата.

Реферат (от лат. refero сообщаю) – краткое изложение в письменном виде или в форме публичного доклада содержания научного труда (трудов), литературы по одной теме.

Работа над рефератом требует изучения научной литературы по соответствующей теме и реферативного изложения полученных таким образом знаний. При написании реферата уметь сопоставить мнения разных авторов, хорошо владеть материалом и уметь его защитить.

Реферат не является простым пересказом содержания прочитанного. Необходимо тщательно проанализировать прочитанную литературу, выделить наиболее важные, широко известные и популярные теоретические положения, концепции, теории, факты, и научно обосновать их, акцентируя при этом внимание не только на результате, но и на методическом обеспечении, используемом при изучении той или иной проблемы.

Этапы работы над рефератом:

1. Формулирование темы. Тема должна быть не только актуальной по своему значению, но оригинальной, интересной по содержанию.
2. Подбор и изучение основных источников по теме (как правило, не менее 8-10).
3. Составление библиографии.
4. Обработка и систематизация информации.
5. Разработка плана реферата.
6. Написание реферата.
7. Публичное выступление с результатами исследования. На семинарском занятии, заседании предметного кружка, студенческой научно-практической конференции.)

Содержание работы должно отражать знание современного состояния проблемы;

обоснование выбранной темы;

использование известных результатов и фактов;

полноту цитируемой литературы, ссылки на работы ученых, занимающихся данной проблемой;

актуальность поставленной проблемы;

материал, подтверждающий научное, либо практическое значение в настоящее время.

Реферат должен быть написан с соблюдением логики изложения, а, следовательно, иметь определенную структуру. Традиционной является следующая структура реферативной работы: титульный лист, оглавление, введение, основная часть, заключение, литература.

Общие рекомендации к подготовке к семинарскому и практическому занятию

Основной формой подготовки к семинарским занятиям является самостоятельная работа студента. Эта форма учебной работы предполагает усвоение студентами основных понятий и категорий науки; ознакомление с дискуссионными проблемами; развитие у студентов умения выражать и обосновывать свою позицию по актуальным проблемам изучаемой научной дисциплины.

Перед практическим занятием необходимо проработать теоретический материал и уметь быть готовым к промежуточному контролю и к ответу на вопросы. Читать не только обязательную литературу, рекомендуемую к теме, но и дополнительную в соответствии с предложенным перечнем.

При подготовке к ответам на вопросы практического занятия уметь сопоставить мнения разных авторов, хорошо владеть материалом и уметь его защитить.

При выполнении индивидуального задания аргументируйте свои предложения и высказывания.

При выполнении практической работы внимательно читайте методичку и после получения результатов оформите работу по следующему плану: тема, цель, ход, результаты, выводы.

В конце каждой темы отвечать на поставленные вопросы и решать предлагаемые тестовые задания.

Методические рекомендации по подготовке к экзамену.

Серьезно подготовиться к сессии и успешно сдать все экзамены - долг каждого студента. Рекомендуется так организовать свою учебу, чтобы перед первым днем начала сессии были сданы и защищены все лабораторные работы, сданы все зачеты, выполнены другие работы, предусмотренные графиком учебного процесса.

Основное в подготовке к сессии - это повторение всего материала, курса или предмета, по которому необходимо сдавать экзамен. Только тот успевает, кто хорошо усвоил учебный материал.

Если студент плохо работал в семестре, пропускал лекции, слушал их невнимательно, не конспектировал, не изучал рекомендованную литературу, то в процессе подготовки к сессии ему придется не повторять уже знакомое, а заново в короткий срок изучать весь материал. А это зачастую оказывается невозможно сделать из-за нехватки времени. Для такого студента подготовка к экзаменам будет трудным, а иногда и непосильным делом, а финиш - отчисление из учебного заведения.

В дни подготовки к экзаменам избегай чрезмерной перегрузки умственной работой, чередуй труд и отдых.

Можно рекомендовать на этот период следующий режим дня. Подъем в 6:30-7:00, утренний туалет, гимнастика, завтрак (не более часа). В 8:00-8:30 - занятия (для них все должно быть подготовлено еще с вечера). Краткие паузы для отдыха устраивай через каждые 50-55 минут интенсивной работы. После 2-3 часов занятий - получасовой перерыв. После перерыва можно сосредоточенно позаниматься еще 2-2,5 часа.

Сразу же после обеда (1-1,5 часа) заниматься не рекомендуется (труд окажется малопродуктивным). Лучше сделать прогулку, выполнить какую-либо работу, не связанную с подготовкой к экзамену, отдохнуть (если есть потребность, сон - самый лучший вариант). Затем надо опять напряженно позаниматься 2,5-3 часа и 1-2 часа после ужина.

Не засиживайся за полночь. Сохраняй в комнате (общежитии) тишину, чистоту и порядок.

При подготовке к сдаче экзаменов старайся весь объем работы распределять равномерно по дням, отведенным для подготовки к экзамену, контролировать каждый день выполнения работы. Лучше, если можно перевыполнить план. Тогда всегда будет резерв времени.

При подготовке к экзамену руководствуйтесь программой курса и методическими рекомендациями.

Экзамен сдается в форме обсуждения вопросов по теории в устной или письменной форме (по желанию студентов) с учетом итогов выполненных студентом тестовых и индивидуальных заданий. Поэтому необходимым условием допуска студента к экзамену является выполнение и защита в срок индивидуального задания. Чтобы преподаватель имел возможность ознакомиться с результатом индивидуальной работы, он должен быть сдан не позже, чем за 3 недели до сдачи экзамена.

Активность в течение семестра, как в рамках самостоятельной работы, так и на практических занятиях, способствует успешной сдаче экзамена.

Перед экзаменом рекомендуется освежить в памяти свои работы. Подумайте, что может быть наиболее интересным в этих работах, что вы хотели бы обсудить с преподавателем, и какие вопросы может задать преподаватель во время обсуждения. Попробуйте понять, какое место занимает ваша работа по отношению к теоретическому и прикладному материалу, с которым вы уже познакомились.

Самопроверка

После изучения определенной темы по записям в конспекте и учебнику, а также решения достаточного количества соответствующих задач на практических занятиях и самостоятельно студенту рекомендуется, используя лист опорных сигналов, воспроизвести по памяти определения, выводы формул, формулировки основных положений и доказательств.

В случае необходимости нужно еще раз внимательно разобраться в материале.

Иногда недостаточность усвоения того или иного вопроса выясняется только при изучении дальнейшего материала. В этом случае надо вернуться назад и повторить плохо усвоенный материал. Важный критерий усвоения теоретического материала - умение решать задачи или пройти тестирование по пройденному материалу. Однако следует помнить, что правильное решение задачи может получиться в результате применения механически заученных формул без понимания сущности теоретических положений.

Консультации

Если в процессе самостоятельной работы над изучением теоретического материала или при решении задач у студента возникают вопросы, разрешить которые самостоятельно не удается, необходимо обратиться к преподавателю для получения у него разъяснений или указаний. В своих вопросах студент должен четко выразить, в чем он испытывает затруднения, характер этого затруднения. За консультацией следует обращаться и в случае, если возникнут сомнения в правильности ответов на вопросы самопроверки.

Рекомендации по самостоятельной работе с литературой

Самостоятельная работа с учебниками и книгами – это важнейшее условие формирования научного способа познания. Основные рекомендации по работе с книгой можно свести к следующим:

- составьте перечень книг, с которыми Вам следует познакомиться;
- при составлении перечня литературы следует посоветоваться с преподавателями и научными, которые помогут Вам лучше сориентироваться, на что стоит обратить большее внимание, а на что вообще не стоит тратить время;
- систематизируйте этот перечень (отметьте, что необходимо для семинаров, что для экзаменов, что пригодится для написания курсовых и дипломных работ, а что Вас интересует за рамками официальной учебной деятельности и т.д.);
- обязательно выписывайте все выходные данные по каждой книге (при написании курсовых и дипломных работ это позволит очень сэкономить время);
- определите для себя, какие книги (или какие главы книг) следует прочитать более внимательно, а какие – просто просмотреть;
- Естественно, все прочитанные книги, учебники и статьи следует конспектировать, но это не означает, что надо конспектировать «все подряд»: можно выписывать кратко основные идеи автора и иногда приводить наиболее яркие и показательные цитаты (с указанием страниц).
- если Вы раньше мало работали с научной литературой, то следует выработать в себе способность «воспринимать» сложные тексты; для этого необходимо научиться «читать медленно», когда Вам понятно каждое прочитанное слово (а если слово незнакомое, то либо с помощью словаря, либо с помощью преподавателя обязательно его узнать);
- еще один эффективный способ оптимизировать знакомство с научной литературой – следует увлечься какой-то идеей и все книги просматривать с точки зрения данной идеи (искать аргументы «за» или «против» интересующей идеи).

Существует несколько видов систематизированной записи прочитанного, основные из которых следующие:

1. Аннотирование – предельно краткое связное описание просмотренной или прочитанной книги (статьи), ее содержания, источников, характера и назначения;
2. Планирование – краткая логическая организация текста, раскрывающая содержание и структуру изучаемого материала;
3. Тезирование – лаконичное воспроизведение основных утверждений автора без привлечения фактического материала;
4. Цитирование – дословное выписывание из текста выдержек, извлечений, наиболее существенно отражающих ту или иную мысль автора;
5. Конспектирование – краткое и последовательное изложение содержания прочитанного.

Конспект – сложный способ изложения содержания книги или статьи в логической последовательности. Конспект аккумулирует в себе предыдущие виды записи, позволяет всесторонне охватить содержание книги, статьи. Поэтому умение составлять план, тезисы, делать выписки и другие записи определяет и технологию составления конспекта.

Методические рекомендации по составлению конспекта:

1. Внимательно прочитайте текст. Уточните в справочной литературе непонятные слова. При записи не забудьте вынести справочные данные на поля конспекта;
2. Выделите главное, составьте план;
3. Кратко сформулируйте основные положения текста, отметьте аргументацию автора;
4. Законспектируйте материал, четко следуя пунктам плана. При конспектировании старайтесь выразить мысль своими словами. Записи следует вести четко, ясно.
5. Грамотно записывайте цитаты. Цитируя, учитывайте лаконичность, значимость мысли.

В тексте конспекта желательно приводить не только тезисные положения, но и их доказательства. При оформлении конспекта необходимо стремиться к емкости каждого предложения. Мысли автора книги следует излагать кратко, заботясь о стиле и выразительности написанного. Число дополнительных элементов конспекта должно быть логически обоснованным, записи должны распределяться в определенной последовательности, отвечающей логической структуре произведения. Для уточнения и дополнения необходимо оставлять поля.

МИНОБРНАУКИ РОССИИ

федеральное государственное бюджетное образовательное учреждение высшего образования
«Алтайский государственный университет»

Введение в клиническую психологию рабочая программа дисциплины

Закреплена за кафедрой	Кафедра клинической психологии
Направление подготовки	37.05.01. Клиническая психология
Специализация	Патопсихологическая диагностика и когнитивно-поведенческая психотерапия
Форма обучения	Очная
Общая трудоемкость	3 ЗЕТ
Учебный план	37_05_01_Клиническая психология_ПДиКПП-2023

Часов по учебному плану	108	Виды контроля по семестрам	
в том числе:		экзамены:	1
аудиторные занятия	42		
самостоятельная работа	39		
контроль	27		

Распределение часов по семестрам

Курс (семестр)	1 (1)		Итого	
	Неделя	15,5		
Вид занятий	УП	РПД	УП	РПД
Лекции	20	20	20	20
Лабораторные	22	22	22	22
Сам. работа	39	39	39	39
Часы на контроль	27	27	27	27
Итого	108	108	108	108

Программу составил(и):
Преод., Кислых А.А.

Рецензент(ы):
Канд.псих.н., Доцент, Кузьмина А.С.

Рабочая программа дисциплины
Введение в клиническую психологию

разработана в соответствии с ФГОС:
Федеральный государственный образовательный стандарт высшего образования - специалитет по специальности 37.05.01 Клиническая психология (приказ Минобрнауки России от 26.05.2020 г. № 683)

составлена на основании учебного плана:
37.05.01 Клиническая психология
утвержденного учёным советом вуза от 26.06.2023 протокол № 4.

Рабочая программа одобрена на заседании кафедры
Кафедра клинической психологии

Протокол от 31.08.2023 г. № 1
Срок действия программы: 2023-2024 уч. г.

Заведующий кафедрой
Кузьмина Анна Сергеевна

Визирование РПД для исполнения в очередном учебном году

Рабочая программа пересмотрена, обсуждена и одобрена для
исполнения в 2023-2024 учебном году на заседании кафедры

Кафедра клинической психологии

Протокол от 31.08.2023 г. № 1
Заведующий кафедрой *Кузьмина Анна Сергеевна*

1. Цели освоения дисциплины

1.1.	<p>Цель курса: Формирование представлений о фундаментальных и прикладных исследованиях в области клинической психологии, о возможностях этой науки: в сфере повышения психологических и адаптивных ресурсов человека, в сфере гармонизации психического развития, в сфере охраны психического здоровья и в преодолении недугов.</p> <p>Задачи курса: — ознакомиться с объектом, предметом, задачами и сферой приложения клинической психологии, ее теоретическими основами и категориальным аппаратом; — ознакомиться с эволюцией клинической психологии и интеграцией ее основных разделов (областей); — дать содержательную характеристику психологической типологии нарушений психической деятельности; — ознакомиться с основными видами деятельности клинических психологов и методами их практической работы; — раскрыть социальную значимость, масштабность задач и межотраслевой характер клинической психологии; — показать роль клинической психологии в решении фундаментальных общепсихологических проблем.</p>
------	---

2. Место дисциплины в структуре ООП

Цикл (раздел) ООП: **Б1.О.05**

3. Компетенции обучающегося, формируемые в результате освоения дисциплины

ОПК-2	Способен применять научно обоснованные методы оценки уровня психического развития, состояния когнитивных функций, эмоциональной сферы, развития личности, социальной адаптации различных категорий населения
ОПК-2.1	Имеет представление о критериях оценки степени тяжести нарушений уровня психического развития, состояния когнитивных функций, эмоциональной сферы, развития личности, социальной адаптации различных категорий населения
ОПК-2.2	Способен обосновывать и производить выбор научно обоснованного метода исследования в соответствии с задачами исследования и учетом состояния обследуемого
ОПК-2.3	Осуществляет выбор методов исследования на основе критериев научной обоснованности: доказательность, логическая обоснованность, практичность

В результате освоения дисциплины обучающийся должен

3.1.	Знать:
3.1.1.	- иметь представление о школах и концепциях в контексте формирования клинико-психологического знания - иметь представление об историческом контексте и современном состоянии клинико-психологического знания - иметь представление о способах сбора клинико-психологических данных в контексте работы с психическими расстройствами
3.2.	Уметь:
3.2.1.	- уметь использовать знания о развитии психологических школ и направлений в практической работе клинического психолога - уметь оценивать потенциал и риски психологического вмешательства - уметь использовать знания о сборе клинико-психологических данных в научно-исследовательской и практической работе - уметь формулировать практические цели в работе клинического психолога

3.3.	Иметь навыки и (или) опыт деятельности (владеть):
3.3.1.	<ul style="list-style-type: none"> - владеть основными категориями и понятиями в рамках психологических школ и направлений - владеть способами анализа психопатологической симптоматики - владеть навыками построения профиля по психопатологической симптоматике - владеть способами формирования психологической оценки психопатологической симптоматики

4. Структура и содержание дисциплины

Код занятия	Наименование разделов и тем	Вид занятия	Семестр	Часов	Компетенции	Литература
Раздел 1. Модели нормы и патологии в клинической психологии						
1.1.	Биологические модели нормы и патологии	Лекции	1	2	ОПК-2.1, ОПК-2.2, ОПК-2.3	Л2.1, Л1.1, Л1.2
1.2.	Предмет, объект клинической психологии, основные разделы	Лекции	1	2	ОПК-2.1, ОПК-2.2, ОПК-2.3	Л2.1, Л1.1, Л1.2
1.3.	Исторические аспекты клинической психологии	Лабораторные	1	2	ОПК-2.1, ОПК-2.2, ОПК-2.3	Л2.1, Л1.1, Л1.2
1.4.	Психологические модели нормы и патологии	Сам. работа	1	6	ОПК-2.1, ОПК-2.2, ОПК-2.3	Л2.1, Л1.1, Л1.2
1.5.	Социально-нормативные модели нормы и патологии	Лекции	1	1	ОПК-2.1, ОПК-2.2, ОПК-2.3	Л2.1, Л1.1, Л1.2
1.6.	Антипсихиатрия и Теория ярлыков: критика "биологической" психиатрии	Лабораторные	1	2	ОПК-2.1, ОПК-2.2, ОПК-2.3	Л2.1, Л1.1, Л1.2
1.7.	Антипсихиатрия и Теория ярлыков	Лекции	1	2	ОПК-2.1, ОПК-2.2, ОПК-2.3	Л2.1, Л1.1, Л1.2
Раздел 2. Модели и теории патогенеза психических расстройств						
2.1.	Генетические факторы психических расстройств	Лабораторные	1	2	ОПК-2.1, ОПК-2.2, ОПК-2.3	Л2.1, Л1.1, Л1.2
2.2.	Биологические факторы психических расстройств	Лекции	1	1	ОПК-2.1, ОПК-2.2, ОПК-2.3	Л2.1, Л1.1, Л1.2
2.3.	Средовые, семейные факторы психических расстройств, близнецовый метод	Сам. работа	1	6	ОПК-2.1, ОПК-2.2, ОПК-2.3	Л2.1, Л1.1, Л1.2
2.4.	Психологические и социокультурные	Лабораторные	1	4	ОПК-2.1, ОПК-2.2, ОПК-2.3	Л2.1, Л1.1, Л1.2

Код занятия	Наименование разделов и тем	Вид занятия	Семестр	Часов	Компетенции	Литература
	факторы психических расстройств					
2.5.	Нервная система, мозг и психика	Лекции	1	2	ОПК-2.1, ОПК-2.2, ОПК-2.3	Л2.1, Л1.1, Л1.2
2.6.	Нейромедиаторная система и психика	Сам. работа	1	6	ОПК-2.1, ОПК-2.2, ОПК-2.3	Л2.1, Л1.1, Л1.2
2.7.	Модель диатез-стресса	Лекции	1	2	ОПК-2.1, ОПК-2.2, ОПК-2.3	Л2.1, Л1.1, Л1.2
2.8.	Социально-тревожное расстройство	Лекции	1	2	ОПК-2.1, ОПК-2.2, ОПК-2.3	Л2.1, Л1.1, Л1.2
2.9.	Модели стресса, копинги	Сам. работа	1	6	ОПК-2.1, ОПК-2.2, ОПК-2.3	Л2.1, Л1.1, Л1.2
2.10.	Наследственность и генетика в формировании аффективных психических расстройств	Лекции	1	2	ОПК-2.1, ОПК-2.2, ОПК-2.3	Л2.1, Л1.1, Л1.2
2.11.	Генетические, биологические факторы аффективных расстройств	Лабораторные	1	2	ОПК-2.1, ОПК-2.2, ОПК-2.3	Л2.1, Л1.1, Л1.2
2.12.	Генетические, психологические и средовые факторы панического расстройства и агорафобии	Лабораторные	1	2	ОПК-2.1, ОПК-2.2, ОПК-2.3	Л2.1, Л1.1, Л1.2
2.13.	Позитивная психология: программы и модели позитивных жизненных стилей	Лекции	1	2	ОПК-2.1, ОПК-2.2, ОПК-2.3	Л2.1, Л1.1, Л1.2
2.14.	Классификации психических расстройств	Сам. работа	1	4	ОПК-2.1, ОПК-2.2, ОПК-2.3	Л2.1, Л1.1, Л1.2
2.15.	Теория стресса и диатез-стресс-буферные модели	Лабораторные	1	2	ОПК-2.1, ОПК-2.2, ОПК-2.3	Л2.1, Л1.1, Л1.2
2.16.	Диатез-стрессовая модель	Сам. работа	1	5	ОПК-2.1, ОПК-2.2, ОПК-2.3	Л2.1, Л1.1, Л1.2
2.17.	Виды и правила эмпирических исследований в клинической психологии	Лабораторные	1	2	ОПК-2.1, ОПК-2.2, ОПК-2.3	Л2.1, Л1.1, Л1.2

Код занятия	Наименование разделов и тем	Вид занятия	Семестр	Часов	Компетенции	Литература
2.18.	Эмпирические исследования в клинической психологии	Лабораторные	1	2	ОПК-2.1, ОПК-2.2, ОПК-2.3	Л2.1, Л1.1, Л1.2
Раздел 3. Отдельные психические расстройства						
3.1.	Паническое расстройство и агорафобия	Лекции	1	2	ОПК-2.1, ОПК-2.2, ОПК-2.3	Л2.1, Л1.1, Л1.2
3.2.	Шизофрения: классификация и диагностика, вмешательство	Сам. работа	1	6	ОПК-2.1, ОПК-2.2, ОПК-2.3	Л2.1, Л1.1, Л1.2
3.3.	Соматоформные и диссоциативные расстройства	Лабораторные	1	2	ОПК-2.1, ОПК-2.2, ОПК-2.3	Л2.1, Л1.1, Л1.2

5. Фонд оценочных средств

5.1. Контрольные вопросы и задания для проведения текущего контроля и промежуточной аттестации по итогам освоения дисциплины
<p>Вопросы к экзамену за первый семестр первого курса:</p> <ol style="list-style-type: none"> 1. Предметная область клинической психологии. Что изучает клиническая психология? Какие разделы клинической психологии вы знаете? Что изучает психосоматика? 2. Что такое психическая патология? Объясните англоязычную модель клинической патологии: deviance (девиация), distress (дистресс), disfunction (дисфункция), danger (опасность). Агрессивное поведение, страдание, депрессия - это норма или патология? 3. Каков вклад американского клинического психолога Лайтнера Витмера в развитие клинической психологии. 4. Объясните смысл модели диатез-стресса. Объясните факторы риска возникновения психопатологической симптоматики; факторы защиты. 5. В чем суть биологических моделей психической патологии? Какие психологические факторы влияют на возникновение психических расстройств. 6. Раскройте суть эндогенной модели психической патологии. Какие психические расстройства относили эндогенным? 7. Раскройте смысл психологических моделей психических расстройств. Каковы особенности объяснения психической нормы и патологии в психоанализе и бихевиоризме? 8. Объясните смысл социально-нормативных моделей психической нормы и патологии. Каковы причины критики этих социально-нормативных подходов со стороны «Теории ярлыков» (Т.Шефф) и «антипсихиатрии». 9. Раскройте вклад А.Р. Лурия, Л.С. Выготского и Б.В. Зейгарник в развитие клинической психологии. 10. Объясните различие подходов к психической патологии и норме: патопсихология и психопатология. Объясните различие в интерпретации психических расстройств, например, алкогольной зависимости или эпилептического расстройства, с точки зрения психиатра и психолога (лекции). Каким образом метод близнецов помогает оценить генетический вклад в то или иное психическое расстройство? 11. Какие психологические факторы возникновения психических расстройств вам известны? Объяснить понятия стресс, дистресс, эустресс, копинг. Какие виды копингов вы знаете? 12. Объясните виды копингов, предложенные Миллером (S.M. Miller) и Кроне и (Krhone): «to monitor / to blunt»; «бдительность / когнитивное избегание». 13. Какие расстройства сна вам известны? Чем отличаются расстройства сна органической природы от расстройств сна неорганического генеза? 14. Какие диагностические критерии первичной инсомнии (DSM-4) вам известны? Расстройство нарколепсия: симптоматика, факторы генеза. 15. В картине каких других психических расстройств часто встречается симптоматика нарушений сна? 16. Какие формы нарушений сна в большей степени обусловлены генетическими факторами? Каким образом нарушения циркадных ритмов могут быть связаны с расстройствами сна?

17. Могут ли являться нарушения сна первичным психическим расстройством или же они являются следствием других нарушений: депрессии, шизофрении, зависимого расстройства?
18. Какие существуют методы психологического вмешательства при расстройствах сна? Какие правила и рекомендации для здорового сна вам известны?
19. Какие категории расстройств пищи вам известны? Является ли ожирение категорией расстройств личности? Какие диагностические критерии нервной анорексии вам известны? Какие типы нервной анорексии вам известны? С какими другими нарушениями и расстройствами может быть связана выраженная потеря веса и отсутствие аппетита?
20. Сформулируйте типичный признак нервной булимии. Какие типы нервной булимии выделяются и по каким характеристикам можно их различать?
21. Назовите диагностические критерии нервной булимии. Какие нарушения и расстройства могут быть связаны с неконтролируемыми приступами обжорства?
22. Объясните коморбидность пищевых расстройств с другими нарушениями и психическими расстройствами. Оцените суицидальные риски и другие риски при пищевых расстройствах. Какие актуальные возрасты для заболевания пищевыми расстройствами вам известны?
23. Назовите факторы этиологии пищевых расстройств. Каким образом перфекционизм как личностная характеристика может быть связан с развитием пищевых нарушений?
24. Какие три принципа психологического вмешательства при пищевых расстройствах сформулированы в рамках когнитивно-поведенческого подхода?
25. Сформулируйте возможные симптомы и нарушения при шизофрении. Коморбидность с другими расстройствами. Риск заболеваемости шизофренией в популяции (%). Каковы возрастные пики заболеваемости шизофренией (для женщин, для мужчин).
26. Сформулируйте позитивную и негативную симптоматику шизофрении: отличия. Охарактеризуйте шизофреническую симптоматику с точки зрения: нарушений содержания мышления, нарушений восприятия, нарушений эмоциональной сферы, нарушения идентичности, нарушения воли, изоляции, моторного поведения.
27. Назовите типы шизофрении (DSM-4). Недифференцированный тип: симптоматика, прогноз. Кататонический тип: симптоматика, прогноз. Объяснить феномены эхопраксии, эхололии часто встречающиеся при кататонической форме шизофрении. Дезорганизованный тип: симптоматика, прогноз.
28. Охарактеризуйте параноидный тип шизофрении: симптоматика, прогноз. Объясните понятие шизофренического резидуального типа, шизоаффективное расстройство, шизофреноподобное расстройство.
29. Назовите факторы развития шизофрении: биологический, генетический, семейный и психосоциальный. Объясните смысл экспериментов с Дискордантными /конкордантными близнецы в контексте заболеваемости шизофренией.
30. Сформулируйте концепцию Гр.Бейтса – коммуникация по типу двойной связи или двойное послание (double bind).
31. Объясните смысл синдрома дизрегуляции дофаминергической системы (Salience dysregulation syndrome).
32. Сформулируйте смысл психологического вмешательства при шизофрении. Какие тренинговые и когнитивные формы работы с пациентами, страдающими шизофренией вам известны?
33. Назовите категории соматоформных расстройств (DSM-4, МКБ-10). Соматизированное расстройство: симптоматика, диагностические критерии. Болевое расстройство: симптоматика. Иппохондрическое расстройство: симптоматика. Дисморфофобическая расстройство: симптоматика.
34. Назовите категории диссоциативных расстройств (DSM-4, МКБ-10). Диссоциативная fuga: симптоматика. Диссоциативная амнезия: симптоматика. Синдром Ганзера. Как можно объяснить некоторые результаты исследований, где низкие показатели алекситимии связаны с соматоформной симптоматикой?
35. Сформулируйте смысл психологического вмешательства при соматоформных расстройствах. Каковы методы и логика когнитивной-поведенческого подхода при соматоформных и диссоциативных расстройствах?
36. Назовите признаки панической атаки? Как и где обычно возникают приступы паники? Проанализировать примеры отличия панического расстройства от генерализованного тревожного расстройства (ГТР) и социально тревожного расстройства.
37. Сформулируйте агорафобическую симптоматику: примеры. Почему агорафобия часто сочетается с паническими атаками?
38. В каком возрасте чаще обращаются за помощью по поводу панических эпизодов и в каком возрасте обычно проявляется паническая и агорафобическая симптоматика.
39. Какой параметр рассматривается надежным предиктором возникновения в будущем развернутого панического расстройства?
40. Какие факторы влияют на возможность возникновения панического расстройства?
41. Какие формы психологического вмешательства обычно используют при паническом расстройстве и

- агорафобии? В чем заключается смысл экспозиции в работе с паническим расстройством и агорафобией?
42. На что обращается внимание в первую очередь в современной классификации ПТСР (DSM-IV) на ситуации, в которых возникла симптоматика или на тяжесть переживаемых симптомов?
43. Охарактеризуйте критерии ПТСР (А, В, С, D) с симптомами. В течении какого времени должны наблюдаться симптомы, чтобы можно было говорить о ПТСР?
44. Возможно ли отсроченное начало ПТСР? Какие факторы способствуют отсроченному началу ПТСР?
45. Каким образом теория когнитивной переработки Горовица помогает объяснить симптоматику ПТСР (completion tendency)?
46. Каким образом сознательная и бессознательная переработка травмирующего события связана с типами воспоминаний: 1) «вербально доступные воспоминания» (verbally accessible memories, VAMs) и 2) ситуационно доступные воспоминания (situationally accessed memories, SAMs).
47. Почему в случае выраженных чувств вины, депрессии, стыда, вызванных травматическим событием, считается недостаточной применение лишь метода экспозиции и следует использовать когнитивные методы?
48. Сформулируйте общую логику психологического когнитивно-поведенческого вмешательства при ПТСР.
49. Дайте определение обсессивно-компульсивному расстройству (ОКР). Приведите примеры навязчивых идей, мыслей. Дайте определение навязчивым мыслям и навязчивым ритуалам.
50. Обязательно ли признание пациентом с ОКР бессмысленности своих переживаний в DSM-IV (требование инсайта)? Почему озабоченность мыслями о еде не всегда можно рассматривать как симптом ОКР?
51. Чем навязчивые мысли (идеи) отличаются от депрессивных руминаций? Каким образом следует различать тревожные мысли при ГТР и навязчивые идеи при ОКР? Охарактеризовать понятия эго-синтонности/эго-дистонности в контексте ОКР.
52. Объясните следующую мысль, характерную для индивидов с ОКР: «даже если человек не согрешил, греховная мысль так же дурна, как и сам грех».
53. Объясните смысл утверждения: «если навязчивые мысли могут быть эго-дистонными, вызываемая ими автоматическая мысль всегда эго-синтонна»?
54. Какие методы работы с ОКР симптоматикой вам известны? Особенности применения экспозиции при ОКР. Основная стратегия работы с ритуалами при ОКР. Особенности применения когнитивных методов работы при ОКР.
55. Сформулируйте симптомы и проявления социально-тревожного расстройства. Ситуации типичного проявления СТР.
56. Объясните различия генерализованной и негенерализованной формы социального тревожного расстройства (СТР). Для какой из этих форм СТР характерно более раннее начало болезни? С какой формой СТР, генерализованной или не-генерализованной, чаще сочетается избегающее расстройство личности?
57. Почему сочетание методов экспозиции в сочетании с когнитивной интервенцией особенно эффективно при социальном тревожном расстройстве (СТР)?
58. Какие дисфункциональные убеждения свойственны людям, страдающим социальным тревожным расстройством (СТР)? Каким образом люди с СТР воспринимают социальные отношения: как иерархичные и конкурентные или, скорее, как сотрудничающие и доброжелательные (аргументировать)?
59. Какие аффективные расстройства вам известны (в рамках МКБ-10 и DSM-4)?
60. Можно ли детям и подросткам ставить диагноз эпизод большой депрессии (или рекуррентная депрессия) или для этой категории речь идет только о раздражительном и угрюмом настроении?
61. Какие эмоционально-аффективные, мотивационные, когнитивные, психовегетативные, поведенческие, коммуникативные симптомы депрессии вам известны (подробный анализ по пунктам)?
62. Каждый последующий эпизод депрессии уменьшает или увеличивает вероятность рецидива? Аргументируйте ответ.
63. Может ли способствовать снижению депрессии долговременная повышенная концентрация кортизола (гиперкортицизм)? Аргументация.
64. Как связана депрессия с активностью правой / левой префронтальной корой? Какова роль гиппокампа при депрессиях и связь с нарушением памяти?
65. Объясните связь депрессии и когнитивных стилей.
66. Какие стили семейных взаимоотношений усиливают риск депрессивных эпизодов? Как вы понимаете следующий стиль родительского поведения: «недостаточная забота + с выраженным защитным контролем».
67. Какой диагностический критерий является ключевым для диагноза ГТР в DSM-4? Какие другие критерии ГТР (DSM-4) вам известны?
68. Как объяснить результаты исследований, согласно которым беспокойство при ГТР способствует предотвращению соматической симптоматики и подавлению актуальных страхов? Каким образом беспокойство при ГТР способно подавлять эмоциональную переработку страхов?

Вопросы к экзамену второго семестра первого курса:

1. Основные области (разделы) клинической психологии и их взаимосвязи.
2. Предмет и объект клинической психологии.
3. Проблемы патопсихологии.
4. Нейропсихология, ее место и роль в системе психологических наук.
5. Варианты аномалий психического развития и возможности их коррекции.
6. История клинической психологии.
7. Психологическая коррекция и психотерапия: задачи и возможности.
8. Практические задачи клинической психологии.
9. Клинико-психологическая диагностика. Типы диагностических задач.
10. Категории синдрома и фактора в клинической психологии.
11. Роль психологических факторов в возникновении и преодолении соматических заболеваний.
12. Нейропсихологический подход к изучению нарушений познавательных процессов.
13. Приоритетные направления исследований в современной клинической психологии.
14. Мозговые основы психической деятельности.
15. Взаимосвязи психического и соматического в норме и патологии.
16. Клиническая психология в сфере здравоохранения, народного образования и социальной помощи населению.
17. Проблемы психической нормы и патологии.
18. Место клинической психологии в системе психологических знаний.
19. Соотношение социального и биологического в формировании и патологии психики.
20. Вклад клинической психологии в решение фундаментальных общепсихологических проблем.
21. Теоретические основы и методологические принципы клинической психологии.
22. Диатез-стресс модель в клинической психологии.

5.2. Темы письменных работ для проведения текущего контроля (эссе, рефераты, курсовые работы и др.)

см. приложение

5.3. Фонд оценочных средств для проведения промежуточной аттестации

см. приложение

Приложения

Приложение 1.  [ФОС_Введение в клиническую психологию.doc](#)

6. Учебно-методическое и информационное обеспечение дисциплины

6.1. Рекомендуемая литература

6.1.1. Основная литература

	Авторы	Заглавие	Издательство, год	Эл. адрес
Л1.1	Венгер А.Л., Морозова Е.И.	КЛИНИЧЕСКАЯ ПСИХОЛОГИЯ РАЗВИТИЯ. Учебник и практикум для бакалавриата и магистратуры: Гриф УМО ВО	М.:Издательство Юрайт, 2018	https://biblio-online.ru/ book/A2CE2C92-5AF7 -42EF-97D9-DC6E56A 346ED
Л1.2	Иванец Н.Н., Тюльпин Ю.Г., Кинкулькина М.А.	Психиатрия и медицинская психология: учебник	ГЭОТАР-Медиа, 2016	http://www.studentlibra ry.ru/book/ISBN978597 0438947.html

6.1.2. Дополнительная литература				
	Авторы	Заглавие	Издательство, год	Эл. адрес
Л2.1	Орлова Е. А., Колесник Н. Т., Ефремова Г. И. ; Под ред. Ефремовой Г.И.	КЛИНИЧЕСКАЯ ПСИХОЛОГИЯ 3-е изд., испр. и доп. Учебник для академического бакалавриата: Гриф УМО ВО	М.:Издательство Юрайт, 2018	https://biblio-online.ru/ book/85FF788E-B7F6- 42D5-9D0D-1EB578B D8B77
6.2. Перечень ресурсов информационно-телекоммуникационной сети "Интернет"				
	Название		Эл. адрес	
Э1	ЭБС издательства «Лань»		https://e.lanbook.com/	
Э2	ЭБС «Университетская библиотека online»		https://biblioclub.ru/	
Э3	ЭБС издательства «Юрайт»		https://www.biblio-online.ru	
Э4	ЭБС АлтГУ		http://elibrary.asu.ru/	
Э5	Введение в клиническую психологию		https://portal.edu.asu.ru/course/view.php?id=2758	
6.3. Перечень программного обеспечения				
Microsoft Windows Microsoft Office 7-Zip AcrobatReader				
6.4. Перечень информационных справочных систем				
ЭБС издательства «Лань» ЭБС «Университетская библиотека online» ЭБС издательства «Юрайт» ЭБС АлтГУ				

7. Материально-техническое обеспечение дисциплины

Аудитория	Назначение	Оборудование
312Л	учебный класс психологического тренинга и деловых игр - учебная аудитория для проведения занятий лекционного типа; занятий семинарского типа (лабораторных и(или) практических); проведения групповых и индивидуальных консультаций, текущего контроля и промежуточной аттестации	Учебная мебель на 40 посадочных мест; рабочее место преподавателя; доска меловая 1 шт.; доска магнитно-маркерная; стационарный экран: марка LG модель 60PF95 - 1 единица; музыкальный центр Panasonic SC-PM9E-S с колонками SA-PM9; телевизор плазменный LG 60PF95
313Л	лаборатория "Общепсихологического и психолого-педагогического практи-кума" - учебная аудитория для проведения занятий лекционного типа; семинарского типа (лабораторных и(или) практических); проведения групповых и индивидуальных консультаций, текущего контроля и промежуточной аттестации	Учебная мебель на 27 посадочных мест; рабочее место преподавателя; доска меловая 1 шт; стационарный экран: марка Projecta Pro Screen модель MW 183*240 - 1 единица; учебно-наглядные пособия

Аудитория	Назначение	Оборудование
320Л	медiateка, читальный зал – помещение для самостоятельной работы	Учебная мебель на 15 посадочных мест; персональные компьютеры с выходом в информационно-телекоммуникационную сеть Интернет и электронную информационно-образовательную среду;

8. Методические указания для обучающихся по освоению дисциплины

Методические рекомендации студентам для выполнения заданий текущего контроля

Для выполнения заданий по текущему контролю студентам рекомендуется обратиться к преподавателю для уточнения индивидуальной формулировки задания. Студенту предлагается форма отчетности в виде: письменного конспекта, выступления на практическом занятии с докладом, выполнения конспекта-схемы и пр. Письменное индивидуальное контрольное задание студентом сдается преподавателю заблаговременно до окончания дисциплины или в установленные сроки. Устное индивидуальное контрольное задание рекомендуется выполнить при выступлении с докладом (сообщением) на практическом занятии по соответствующей работе теме.

Методические указания студентам для выполнения самостоятельной работы

Выполнение обязательной самостоятельной работы студента обеспечивает его подготовку к практическим занятиям, к активному участию на занятии в качественном декларировании докладов, сообщений, выполнении индивидуальных контрольных работ и текущих тестовых заданий.

Темы для выполнения обязательной работы студента:

- 1) Какие взгляды на психическую норму и патологию прошлых эпох вам известны;
- 1) Ознакомиться с существующими моделями психической нормы и патологии;
- 1) Сформулировать смысл модели диатеза-стресса в понимании возникновения психических расстройств;
- 1) Назвать известные существующие классификации психических расстройств;
- 1) Сформулировать смысл когнитивно-поведенческого подхода к психологическому вмешательству при личностных расстройствах;
- 1) Сформулировать понимание личности в когнитивно-поведенческом подходе;
- 1) Определить понятие когнитивной схемы, структуры в когнитивно-поведенческой модели психологического вмешательства;
- 1) Объяснить смысл составления когнитивного профиля в когнитивно-поведенческом подходе при работе с расстройствами личности;

Для формирования представлений и навыков качественного ответа по предложенным темам студенту необходимо ознакомиться с предложенной в рабочей программе дисциплины основной и дополнительной литературой по курсу введение в клиническую психологию, составлять развернутый конспект рассматриваемых тем.

Для удобства ориентировки в качестве подготовки студента, рекомендуется отвечать на вопросы и решать задания для самопроверки. При успешном решении 90-100% заданий студент может заключить о своей качественной подготовке по конкретному разделу дисциплины.

Перечисленные ниже проблематики тем контролируемой самостоятельной работы студента направлены на углубленное изучение и закрепление знаний студента в области аномалий личности, на формирование навыков анализа диагностики личностных расстройств.

Темы контролируемой самостоятельной работы студента:

- 1) Проанализировать взгляды на причины и лечение психических расстройств;
- 1) Проанализировать факторы возникновения нарушений поведения;
- 1) Изучить модель диатеза-стресса в возникновении психических аномалий;
- 1) Изучить особенности когнитивно-поведенческого подхода к психологическому вмешательству при расстройствах личности;
- 1) Изучить стили мышления, характерные для расстройств личности;
- 1) Проанализировать когнитивно-поведенческие стратегии и методы работы с личностными расстройствами;
- 1) Рассмотреть техники работы психолога в контексте работы с расстройствами личности;

- } Рассмотрение диагностических методик оценки симптоматики при лич-ностных расстройствах;
- } Изучить теоретические подходы к рассмотрению расстройств личности

Студенту также рекомендуется проверять свои формирующиеся знания посредством ответа на вопросы и решение заданий для самоконтроля, а также проходя собеседование с преподавателем после написания промежу-точных тестов по предмету.

Методические указания студентам для подготовки к практическим занятиям

В рамках дисциплины «Аномалии личности» на практические занятия выносятся следующие темы:

- } Аномалии в развитии личности с позиций психоанализа;
- } Исторические взгляды на аномальное поведение;
- } Аномалии в развитии личности с позиций бихевиоризма;
- } Психосоциальные воззрения на возникновение психических аномалий;
- } Когнитивно-поведенческая теория личности;
- } Обработка информации и развитие когнитивных схем;
- } Когнитивные профили для расстройств личности;
- } Основные когнитивные схемы, характерные для расстройств личности;

На практических занятиях по предмету «Введение в клиническую психологию» рассматриваются вопросы психологической диагностики и психологического вмешательства при психических расстройствах.

Практическая работа студентов на занятиях направлена на развитие самостоятельности, приобретение и закрепление умений и навыков диагностики расстройств личности, анализа подходов к рассмотрению психической нормы и патологии. Поэтому при подготовке к практическим занятиям студенту рекомендуется составлять конспект предложенных текстов по рассматриваемой проблематике, выделять важные и второстепенные признаки исследуемых явлений.

На практических занятиях, посвященных рассмотрению различных рубрик классификации психических расстройств, студентам необходимо выслушивать доклады одногруппников, формулировать и задавать вопросы по проблемным аспектам теории, предлагать варианты их методологических решений.

На практических занятиях, посвященных анализу когнитивных профилей и когнитивных схем, характерных определенным расстройствам личности, студентам предлагается провести анализ убеждений, правил, установок и автоматических мыслей для различных расстройств личности.

К каждому практическому занятию студенты получают возможность сделать доклад по предложенным темам. На самом занятии они должны слушать и анализировать доклады сокурсников для участия в последующем обсуждении проблемы.

По итогам заслушанных выступлений студентам выставляются баллы, которые при необходимости трансформируются в оценки. Так за качественный и полный ответ, с примерами, выделением четких особенностей концепций выставляется 75 – 100 баллов (оценка «отлично»).

При достаточно содержательном ответе, но без примеров, либо с присутствием путаницы при дифференцировании основных понятий и принципов выставляется от 50 до 74 баллов (оценка «хорошо»).

А при плохом знакомстве с материалом предложенных тестов, при некачественно подготовленном выступлении, не выделении четких принципов той или иной концепции идентичности, а также неумении сформулировать вывод по содержанию своего выступления - выставляется от 25 до 49 баллов (оценка «удовлетворительно»).

Методические указания для подготовки к экзамену

При подготовке к прохождению экзаменационного контроля студентам рекомендуется проанализировать предлагаемую литературу для подготовки по темам, принимать участие и активно работать на практических занятиях при разборе проблемных областей дисциплины, выполнить индивидуальное контрольное задание.

При выборе письменного индивидуального контрольного задания сдать его преподавателю заранее до экзамена, при выполнении устного индивидуального контрольного задания студенту рекомендуется сделать выступление на практическом занятии по соответствующей работе теме.

Критерии получения оценки на экзамене:

Оценка «отлично» - высокая посещаемость лекционных и практических занятий, наличие индивидуальных конспектов лекций, законспектированных материалов для подготовки к практическим занятиям, успешно и своевременное выполнение индивидуального контрольного задания, решение тестовых заданий от 75% до 100%.

Оценка «хорошо» - посещаемость двух третей лекционных и практических занятий, наличие индивидуальных конспектов лекций, законспектированных материалов для подготовки к практическим

занятиям, успешно и своевременное выполнение индивидуального контрольного задания, решение тестовых заданий от 51% до 74%.

Оценка «удовлетворительно» - посещаемость двух третей лекционных и практических занятий, законспектированных материалов для подготовки к содержанию лекционных и практических занятий, предоставление законспектированных материалов по выполнению индивидуального контрольного задания на экзамене преподавателю, решение тестовых заданий от 30% до 50%.

МИНОБРНАУКИ РОССИИ

федеральное государственное бюджетное образовательное учреждение высшего образования
«Алтайский государственный университет»

Введение в общую психологию рабочая программа дисциплины

Закреплена за кафедрой	Кафедра клинической психологии
Направление подготовки	37.05.01. Клиническая психология
Специализация	Патопсихологическая диагностика и когнитивно-поведенческая психотерапия
Форма обучения	Очная
Общая трудоемкость	3 ЗЕТ
Учебный план	37_05_01_Клиническая психология_ПДиКПП-2023

Часов по учебному плану	108	Виды контроля по семестрам	
в том числе:		зачеты:	1
аудиторные занятия	42		
самостоятельная работа	66		

Распределение часов по семестрам

Курс (семестр)	1 (1)		Итого	
	Неделя			
Неделя	15,5			
Вид занятий	УП	РПД	УП	РПД
Лекции	20	20	20	20
Лабораторные	22	22	22	22
Сам. работа	66	66	66	66
Итого	108	108	108	108

Программу составил(и):
Ассистент, Чижова Е.А.

Рецензент(ы):
канд.психол.н., доцент, Кузьмина А.С.

Рабочая программа дисциплины
Введение в общую психологию

разработана в соответствии с ФГОС:
Федеральный государственный образовательный стандарт высшего образования - специалитет по специальности 37.05.01 Клиническая психология (приказ Минобрнауки России от 26.05.2020 г. № 683)

составлена на основании учебного плана:
37.05.01 Клиническая психология
утвержденного учёным советом вуза от 26.06.2023 протокол № 4.

Рабочая программа одобрена на заседании кафедры
Кафедра клинической психологии

Протокол от 31.08.2023 г. № 1
Срок действия программы: 2023-2024 уч. г.

Заведующий кафедрой
Кузьмина Анна Сергеевна

Визирование РПД для исполнения в очередном учебном году

Рабочая программа пересмотрена, обсуждена и одобрена для
исполнения в 2023-2024 учебном году на заседании кафедры

Кафедра клинической психологии

Протокол от 31.08.2023 г. № 1
Заведующий кафедрой *Кузьмина Анна Сергеевна*

1. Цели освоения дисциплины

1.1.	<p>Цель освоения дисциплины «Введение в общую психологию» – формирование целостной системы знаний об общих закономерностях психической деятельности, базовых категориях, фундаментальных теориях, основных методах психологической науки.</p> <p>В ходе освоения дисциплины предполагается решение следующих задач:</p> <ol style="list-style-type: none">1. Формировать научное мышление студентов, умение анализировать проблемы психологии через историю развития взглядов и корректно относиться к существующим конкретно-научным теориям, понимая их относительную истинность, необходимость дальнейшего развития и неизбежность смены;2. Знакомить студентов с именами наиболее крупных психологов прошлого и настоящего, обращаться к оригинальным текстам по психологии;3. Знакомить с основными научными школами и теориями в современной психологии.4. Переосмысление и достижение наиболее глубокого понимания студентом взаимосвязи множества теорий, методов исследования, научных открытий и сфер приложения, формирование умения анализировать и систематизировать научно-психологическую информацию.5. Формировать умение анализировать и интегрировать в свою профессиональную деятельность результаты, полученные коллегами и опубликованные в научных и научно-практических исследованиях.6. Формирование творческого и критического научного мышления.7. Формирование навыков осмысления окружающей действительности и профессиональной задачи с опорой на категориальный аппарат научной и практической психологии.8. Связать теоретические знания студентов с практическими проблемами и психологическими методами их решения.
------	---

2. Место дисциплины в структуре ООП

Цикл (раздел) ООП: **Б1.О.05**

3. Компетенции обучающегося, формируемые в результате освоения дисциплины

ОПК-2	Способен применять научно обоснованные методы оценки уровня психического развития, состояния когнитивных функций, эмоциональной сферы, развития личности, социальной адаптации различных категорий населения
ОПК-2.1	Имеет представление о критериях оценки степени тяжести нарушений уровня психического развития, состояния когнитивных функций, эмоциональной сферы, развития личности, социальной адаптации различных категорий населения
ОПК-2.2	Способен обосновывать и производить выбор научно обоснованного метода исследования в соответствии с задачами исследования и учетом состояния обследуемого
ОПК-2.3	Осуществляет выбор методов исследования на основе критериев научной обоснованности: доказательность, логическая обоснованность, практичность

В результате освоения дисциплины обучающийся должен

3.1.	Знать:
3.1.1.	
3.2.	Уметь:
3.2.1.	
3.3.	Иметь навыки и (или) опыт деятельности (владеть):
3.3.1.	

4. Структура и содержание дисциплины

Код занятия	Наименование разделов и тем	Вид занятия	Семестр	Часов	Компетенции	Литература
Раздел 1. Раздел 1. Введение в общую психологию						
1.1.	Тема 1. Становление предмета научной психологии	Лекции	1	2	ОПК-2.1, ОПК-2.2, ОПК-2.3	Л2.1, Л2.2, Л2.3, Л2.4, Л2.5, Л3.1, Л1.1, Л1.2, Л3.2, Л1.3
1.2.	Тема 2. Общие представления о психологии как науке	Сам. работа	1	2	ОПК-2.1, ОПК-2.2, ОПК-2.3	Л2.1, Л2.2, Л2.3, Л2.4, Л2.5, Л3.1, Л1.1, Л1.2, Л3.2, Л1.3
1.3.	Тема 3. Структура общей психологии, место психологии в системе наук, связь психологии с другими науками	Лабораторные	1	2	ОПК-2.1, ОПК-2.2, ОПК-2.3	Л2.1, Л2.2, Л2.3, Л2.4, Л2.5, Л3.1, Л1.1, Л1.2, Л3.2, Л1.3
1.4.	Тема 4. Проблема метода в психологии и методы современной психологии	Сам. работа	1	2	ОПК-2.1, ОПК-2.2, ОПК-2.3	Л2.1, Л2.2, Л2.3, Л2.4, Л2.5, Л3.1, Л1.1, Л1.2, Л3.2, Л1.3
1.5.	Тема 5. Структура современной психологии	Лабораторные	1	2	ОПК-2.1, ОПК-2.2, ОПК-2.3	Л2.1, Л2.2, Л2.3, Л2.4, Л2.5, Л3.1, Л1.1, Л1.2, Л3.2, Л1.3
1.6.	Тема 6. Представление о предмете психологии в основных научных направлениях	Сам. работа	1	2	ОПК-2.1, ОПК-2.2, ОПК-2.3	Л2.1, Л2.2, Л2.3, Л2.4, Л2.5, Л3.1, Л1.1, Л1.2, Л3.2, Л1.3
1.7.	Тема 7. Анализ российских психологических школ	Лабораторные	1	2	ОПК-2.1, ОПК-2.2, ОПК-2.3	Л2.1, Л2.2, Л2.3, Л2.4, Л2.5, Л3.1, Л1.1, Л1.2, Л3.2, Л1.3
1.8.	Тема 8. Проблема понимания понятий "психологический факт" и "психические явления"	Сам. работа	1	2	ОПК-2.1, ОПК-2.2, ОПК-2.3	Л2.1, Л2.2, Л2.3, Л2.4, Л2.5, Л3.1, Л1.1, Л1.2, Л3.2, Л1.3
1.9.	Тема 9. Анализ методов психологии	Лекции	1	2	ОПК-2.1, ОПК-2.2, ОПК-2.3	Л2.1, Л2.2, Л2.3, Л2.4, Л2.5, Л3.1, Л1.1, Л1.2, Л3.2, Л1.3
1.10.	Тема 10. Сравнительный анализ содержательного развития психологических школ Л.С. Выготского и А.Н. Леонтьева	Лабораторные	1	2	ОПК-2.1, ОПК-2.2, ОПК-2.3	Л2.1, Л2.2, Л2.3, Л2.4, Л2.5, Л3.1, Л1.1, Л1.2, Л3.2, Л1.3

Код занятия	Наименование разделов и тем	Вид занятия	Семестр	Часов	Компетенции	Литература
1.11.	Тема 11. Представления о предмете психологии в основных научных направлениях	Сам. работа	1	2	ОПК-2.1, ОПК-2.2, ОПК-2.3	Л2.1, Л2.2, Л2.3, Л2.4, Л2.5, Л3.1, Л1.1, Л1.2, Л3.2, Л1.3
1.12.	Тема 12. Проблема метода в психологии и методы современной психологии	Лекции	1	2	ОПК-2.1, ОПК-2.2, ОПК-2.3	Л2.1, Л2.2, Л2.3, Л2.4, Л2.5, Л3.1, Л1.1, Л1.2, Л3.2, Л1.3
1.13.	Тема 13. Сравнительный анализ содержательного развития психологических школ С.Л. Рубинштейна и Б.Г. Ананьева	Сам. работа	1	2	ОПК-2.1, ОПК-2.2, ОПК-2.3	Л2.1, Л2.2, Л2.3, Л2.4, Л2.5, Л3.1, Л1.1, Л1.2, Л3.2, Л1.3
1.14.	Тема. 14 Подобрать и проанализировать примеры психологических фактов и психических явлений в жизни человека	Лабораторные	1	2	ОПК-2.1, ОПК-2.2, ОПК-2.3	Л2.1, Л2.2, Л2.3, Л2.4, Л2.5, Л3.1, Л1.1, Л1.2, Л3.2, Л1.3
Раздел 2. Раздел 2. Мозг и психика						
2.1.	Тема 1. Мозговая организация психики	Лекции	1	2	ОПК-2.1, ОПК-2.2, ОПК-2.3	Л2.1, Л2.2, Л2.3, Л2.4, Л2.5, Л3.1, Л1.1, Л1.2, Л3.2, Л1.3
2.2.	Тема 2. Современные представления о психических функциях	Сам. работа	1	2	ОПК-2.1, ОПК-2.2, ОПК-2.3	Л2.1, Л2.2, Л2.3, Л2.4, Л2.5, Л3.1, Л1.1, Л1.2, Л3.2, Л1.3
2.3.	Тема 3. Теория динамической локализации психических функций по А.Р. Лурия: анализ трех блоков мозга	Сам. работа	1	2	ОПК-2.1, ОПК-2.2, ОПК-2.3	Л2.1, Л2.2, Л2.3, Л2.4, Л2.5, Л3.1, Л1.1, Л1.2, Л3.2, Л1.3
2.4.	Тема 4. Речь и межполушарная асимметрия	Лабораторные	1	2	ОПК-2.1, ОПК-2.2, ОПК-2.3	Л2.1, Л2.2, Л2.3, Л2.4, Л2.5, Л3.1, Л1.1, Л1.2, Л3.2, Л1.3
2.5.	Тема 5. Современные представления о психических функциях	Сам. работа	1	2	ОПК-2.1, ОПК-2.2, ОПК-2.3	Л2.1, Л2.2, Л2.3, Л2.4, Л2.5, Л3.1, Л1.1, Л1.2, Л3.2, Л1.3
2.6.	Тема 6. Теория динамической локализации психических функций по А.Р. Лурия: анализ трех блоков мозга	Сам. работа	1	2	ОПК-2.1, ОПК-2.2, ОПК-2.3	Л2.1, Л2.2, Л2.3, Л2.4, Л2.5, Л3.1, Л1.1, Л1.2, Л3.2, Л1.3

Код занятия	Наименование разделов и тем	Вид занятия	Семестр	Часов	Компетенции	Литература
2.7.	Тема 7. Особенности психики при локальных поражениях головного мозга: понятие симптома и синдрома	Сам. работа	1	2	ОПК-2.1, ОПК-2.2, ОПК-2.3	Л2.1, Л2.2, Л2.3, Л2.4, Л2.5, Л3.1, Л1.1, Л1.2, Л3.2, Л1.3
Раздел 3. Раздел 3. Психология деятельности						
3.1.	Тема 1. Общее понятие о психологической деятельности	Лекции	1	2	ОПК-2.1, ОПК-2.2, ОПК-2.3	Л2.1, Л2.2, Л2.3, Л2.4, Л2.5, Л3.1, Л1.1, Л1.2, Л3.2, Л1.3
3.2.	Тема 2. Структура и виды деятельности	Сам. работа	1	2	ОПК-2.1, ОПК-2.2, ОПК-2.3	Л2.1, Л2.2, Л2.3, Л2.4, Л2.5, Л3.1, Л1.1, Л1.2, Л3.2, Л1.3
3.3.	Тема 3. Структура психологической деятельности, анализ ведущих понятий (А.Н. Леонтьев)	Сам. работа	1	2	ОПК-2.1, ОПК-2.2, ОПК-2.3	Л2.1, Л2.2, Л2.3, Л2.4, Л2.5, Л3.1, Л1.1, Л1.2, Л3.2, Л1.3
3.4.	Тема 4. Психологический анализ видов человеческой деятельности, понятие ведущей деятельности	Сам. работа	1	2	ОПК-2.1, ОПК-2.2, ОПК-2.3	Л2.1, Л2.2, Л2.3, Л2.4, Л2.5, Л3.1, Л1.1, Л1.2, Л3.2, Л1.3
3.5.	Тема 5. Анализ особенностей развития человеческой деятельности (Л.С. Выготский). Осознанные и автоматизированные компоненты деятельности.	Лабораторные	1	2	ОПК-2.1, ОПК-2.2, ОПК-2.3	Л2.1, Л2.2, Л2.3, Л2.4, Л2.5, Л3.1, Л1.1, Л1.2, Л3.2, Л1.3
3.6.	Тема 6. Особенности понимания психической деятельности в трудах русских физиологов	Сам. работа	1	2	ОПК-2.1, ОПК-2.2, ОПК-2.3	Л2.1, Л2.2, Л2.3, Л2.4, Л2.5, Л3.1, Л1.1, Л1.2, Л3.2, Л1.3
3.7.	Тема 7. Деятельность и психические процессы: анализ точек зрения	Лекции	1	2	ОПК-2.1, ОПК-2.2, ОПК-2.3	Л2.1, Л2.2, Л2.3, Л2.4, Л2.5, Л3.1, Л1.1, Л1.2, Л3.2, Л1.3
3.8.	Тема 8. Психологический анализ видов человеческой деятельности, понятие ведущей деятельности	Сам. работа	1	2	ОПК-2.1, ОПК-2.2, ОПК-2.3	Л2.1, Л2.2, Л2.3, Л2.4, Л2.5, Л3.1, Л1.1, Л1.2, Л3.2, Л1.3
3.9.	Тема 9. Особенности понимания психической деятельности в трудах русских физиологов	Сам. работа	1	2	ОПК-2.1, ОПК-2.2, ОПК-2.3	Л2.1, Л2.2, Л2.3, Л2.4, Л2.5, Л3.1, Л1.1, Л1.2, Л3.2, Л1.3

Код занятия	Наименование разделов и тем	Вид занятия	Семестр	Часов	Компетенции	Литература
3.10.	Тема 10. Рефлекс «что такое?» или ориентировочный рефлекс	Сам. работа	1	2	ОПК-2.1, ОПК-2.2, ОПК-2.3	Л2.1, Л2.2, Л2.3, Л2.4, Л2.5, Л3.1, Л1.1, Л1.2, Л3.2, Л1.3
Раздел 4. Раздел 4. Психология сознания						
4.1.	Тема 1. Сознание как высшая форма психики человека. Сознание как функциональная система Анализ психологической структуры сознания.	Лекции	1	2	ОПК-2.1, ОПК-2.2, ОПК-2.3	Л2.1, Л2.2, Л2.3, Л2.4, Л2.5, Л3.1, Л1.1, Л1.2, Л3.2, Л1.3
4.2.	Тема 2. Состояния сознания. Сознательное и бессознательное. Самосознание человека. Психологический анализ «Я-концепции».	Сам. работа	1	2	ОПК-2.1, ОПК-2.2, ОПК-2.3	Л2.1, Л2.2, Л2.3, Л2.4, Л2.5, Л3.1, Л1.1, Л1.2, Л3.2, Л1.3
4.3.	Тема 3. Эмпирические методы исследования смысловых образований личности	Лабораторные	1	2	ОПК-2.1, ОПК-2.2, ОПК-2.3	Л2.1, Л2.2, Л2.3, Л2.4, Л2.5, Л3.1, Л1.1, Л1.2, Л3.2, Л1.3
Раздел 5. Раздел 5. Психология мотивации, эмоций, воли						
5.1.	Тема 1. Феномен мотивации. Основные проблемы психологии мотивации. Понятия «потребность», «мотив», «мотивация», противоречия в их понимании разными авторами.	Лекции	1	2	ОПК-2.1, ОПК-2.2, ОПК-2.3	Л2.1, Л2.2, Л2.3, Л2.4, Л2.5, Л3.1, Л1.1, Л1.2, Л3.2, Л1.3
5.2.	Тема 2. Понятие влечения в психоанализе. Психодинамическая трансформация влечений. Проективная диагностика мотивации. Проблема мотивации в бихевиоризме и необихевиоризме. Экспериментальные исследования обусловливания и подкрепления. Самоактуализация как объяснительный принцип, его развитие и критика. Понятие потребности. Теория базовых потребностей А.Маслоу. Проблема классификации потребностей. Теория потребностей Г.Мюррея. Смыслоцелевые представления об источниках человеческой мотивации. Теории Адлера и Франкла. Теория метамотивации Маслоу.	Сам. работа	1	2	ОПК-2.1, ОПК-2.2, ОПК-2.3	Л2.1, Л2.2, Л2.3, Л2.4, Л2.5, Л3.1, Л1.1, Л1.2, Л3.2, Л1.3

Код занятия	Наименование разделов и тем	Вид занятия	Семестр	Часов	Компетенции	Литература
5.3.	Тема 3. Изучение отдельных видов мотивации. Мотивация достижения, подходы к ее изучению. Мотивация власти. Мотивация учения. Изучение отдельных видов мотивации. Потребность в общении и мотивация аффиляции. Мотивация оказания помощи. Мотивация асоциального поведения.	Лабораторные	1	2	ОПК-2.1, ОПК-2.2, ОПК-2.3	Л2.1, Л2.2, Л2.3, Л2.4, Л2.5, Л3.1, Л1.1, Л1.2, Л3.2, Л1.3
5.4.	Тема 4. Общее представление об эмоциях. Развитие представлений об эмоциях в истории психологии. Биологическая целесообразность эмоций. Функции эмоций. Возможные основания и разновидности классификации эмоций.	Лекции	1	2	ОПК-2.1, ОПК-2.2, ОПК-2.3	Л2.1, Л2.2, Л2.3, Л2.4, Л2.5, Л3.1, Л1.1, Л1.2, Л3.2, Л1.3
5.5.	Тема 5. Физиология и психология эмоций. Периферическая теория Джемса-Ланге и ее экспериментальная критика. Роль когнитивной оценки в возникновении эмоциональных состояний. Эмоции в регуляции деятельности. Закономерности развития регулирующей функции эмоций. Соотношений эмоций, мотивации и личностного смысла. Аффекты, их психологическая характеристика. Аффективные следы. Проблема детекции лжи. Патологический аффект: его специфика и динамика.	Сам. работа	1	2	ОПК-2.1, ОПК-2.2, ОПК-2.3	Л2.1, Л2.2, Л2.3, Л2.4, Л2.5, Л3.1, Л1.1, Л1.2, Л3.2, Л1.3
5.6.	Тема 6. Чувства и настроения, их психологическая характеристика. Эмоциональные состояния. Тревога и страх. Совладание с негативными эмоциями	Сам. работа	1	2	ОПК-2.1, ОПК-2.2, ОПК-2.3	Л2.1, Л2.2, Л2.3, Л2.4, Л2.5, Л3.1, Л1.1, Л1.2, Л3.2, Л1.3
5.7.	Тема 7. Методы психологического изучения эмоциональных процессов. Влияние эмоций на познавательные процессы и исполнительную деятельность. Исследования выражения эмоций. Экспрессивная сторона личности.	Сам. работа	1	2	ОПК-2.1, ОПК-2.2, ОПК-2.3	Л2.1, Л2.2, Л2.3, Л2.4, Л2.5, Л3.1, Л1.1, Л1.2, Л3.2, Л1.3
5.8.	Тема 8. Эмоции в общении. Привязанность. Эмпатия. Любовь. Положительные	Сам. работа	1	2	ОПК-2.1, ОПК-2.2, ОПК-2.3	Л2.1, Л2.2, Л2.3, Л2.4, Л2.5, Л3.1,

Код занятия	Наименование разделов и тем	Вид занятия	Семестр	Часов	Компетенции	Литература
	эмоциональные состояния. Пиковые переживания. Состояние потока. Развитие эмоциональной сферы. Позитивная психология.					Л1.1, Л1.2, Л3.2, Л1.3
5.9.	Тема 9. Проблема воли в психологии. Произвольность и воля.Современные подходы к воле как мотивационной саморегуляции в школах Х.Хекхаузена и Л.С.Выготского. Воля как мотивационное опосредование. Развитие волевых процессов в онтогенезе.	Сам. работа	1	4	ОПК-2.1, ОПК-2.2, ОПК-2.3	Л2.1, Л2.2, Л2.3, Л2.4, Л2.5, Л3.1, Л1.1, Л1.2, Л3.2, Л1.3
Раздел 6. Раздел 6. Темперамент, характер, способности						
6.1.	Тема 1. Анализ психологических категорий и их взаимоотношений: индивид, личность, индивидуальность.	Лекции	1	2	ОПК-2.1, ОПК-2.2, ОПК-2.3	Л2.1, Л2.2, Л2.3, Л2.4, Л2.5, Л3.1, Л1.1, Л1.2, Л3.2, Л1.3
6.2.	Тема 2. Характерология К. Юнга. Социальные типы по Э. Фромму. Акцентуации характера и их влияние на познавательную деятельность. Типы акцентуаций характера по К. Леонгарду.	Сам. работа	1	2	ОПК-2.1, ОПК-2.2, ОПК-2.3	Л2.1, Л2.2, Л2.3, Л2.4, Л2.5, Л3.1, Л1.1, Л1.2, Л3.2, Л1.3
6.3.	Тема 3. Индивидуальность человека в теории В.С. Мерлина. Теории темпераментов и типы высшей нервной деятельности. Темперамент человека в концепции Б.М. Теплова, В.Д. Небылицина. Психологические теории темперамента Г. Айзенка, В.М. Русалова, Я. Стреляу. Роль темперамента в психическом развитии. Темперамент и проблема саморегуляции.	Сам. работа	1	2	ОПК-2.1, ОПК-2.2, ОПК-2.3	Л2.1, Л2.2, Л2.3, Л2.4, Л2.5, Л3.1, Л1.1, Л1.2, Л3.2, Л1.3
6.4.	Тема 4. Способности и мозг.Проблемы способностей в трудах Б.М. Теплова. Межполовые и индивидуальные различия в способностях.Основные современные концепции творчества и одарённости.	Сам. работа	1	2	ОПК-2.1, ОПК-2.2, ОПК-2.3	Л2.1, Л2.2, Л2.3, Л2.4, Л2.5, Л3.1, Л1.1, Л1.2, Л3.2, Л1.3
6.5.	Тема 5. Место характера в общей структуре личности.	Лабораторные	1	2	ОПК-2.1, ОПК-2.2, ОПК-2.3	Л2.1, Л2.2, Л2.3, Л2.4, Л2.5, Л3.1, Л1.1, Л1.2, Л3.2, Л1.3
Раздел 7. Раздел 7. Психические процессы						

Код занятия	Наименование разделов и тем	Вид занятия	Семестр	Часов	Компетенции	Литература
7.1.	<p>Тема 1. Общая характеристика сенсорно-перцептивных, интеллектуальных, регуляционных психических процессов. Предыстория современной когнитивной психологии. Общая характеристика психических процессов. Классификации. Сенсорно-перцептивные, интеллектуальные, регуляционные психические процессы. Этапы обработки информации. Структура сенсорной системы. Феномены взаимодействия сенсорных процессов. Этапы обработки информации. Структура сенсорной системы. Образы восприятия. Психофизика и психофизиология сенсорных процессов. Понятие сенсорных паттернов. Теоретические подходы, объясняющие распознавание зрительных паттернов. Предыстория современной когнитивной психологии. Общая характеристика психических процессов. Классификации. Сенсорно-перцептивные, интеллектуальные, регуляционные психические процессы. Этапы обработки информации. Структура сенсорной системы.</p>	Сам. работа	1	1	ОПК-2.1, ОПК-2.2, ОПК-2.3	Л2.1, Л2.2, Л2.3, Л2.4, Л2.5, Л3.1, Л1.1, Л1.2, Л3.2, Л1.3
7.2.	<p>Тема 2. Пороговая проблема (дискретность - непрерывность). Интерпретация понятия порога чувствительности (пороговой зоны) от Фехнера до наших дней. Субсенсорная зона. Психофизические законы. Основной психофизический закон Вебера - Фехнера. Закон Стивенса. «Обобщенный психофизический закон» Ю.М. Забродина. Определение ощущения и восприятия. Основные свойства ощущений. Классификации ощущений. Физиологические механизмы ощущений. Основные свойства восприятия. Развитие сенсорики в онтогенезе и трудовой деятельности. Теоретические представления о механизмах перцептивного научения.</p>	Сам. работа	1	2	ОПК-2.1, ОПК-2.2, ОПК-2.3	Л2.1, Л2.2, Л2.3, Л2.4, Л2.5, Л3.1, Л1.1, Л1.2, Л3.2, Л1.3

Код занятия	Наименование разделов и тем	Вид занятия	Семестр	Часов	Компетенции	Литература
7.3.	Тема 3. Виды ощущений. Взаимодействие ощущений. Классификации ощущений. Сенсорная организация человека (по Б.Г. Ананьеву). Понятия сенсibilизации и сенситивности. Становление сенсорной системы человека в онтогенезе. Сенсорная организация, образ жизни и культура. Предмет и задачи психофизики. Пороги ощущений. Чувствительность. Косвенное измерение ощущений. Закон Фехнера. Прямое измерение ощущений. Закон Стивенса. Теория обнаружения сигналов. Восприятие пространства. Признаки восприятия удаленности и глубины. Механизмы стереозрения. Восприятие реального движения. Теории восприятия стабильности видимого мира. Определение и виды константности восприятия. Процедура измерения константности. Теории константности. Экологический подход к восприятию пространства, движения, константности восприятия. Виды оптических искажений. Проблема перцептивной адаптации к инвертированному зрению и ее экспериментальные исследования. Феномены псевдоскопического восприятия, их описание и объяснение. Создание искусственных органов чувств, формы	Сам. работа	1	1	ОПК-2.1, ОПК-2.2, ОПК-2.3	Л2.1, Л2.2, Л2.3, Л2.4, Л2.5, Л3.1, Л1.1, Л1.2, Л3.2, Л1.3
7.4.	Тема 4. Общее представление о памяти. Основные подходы к ее изучению и теории. Развитие памяти. Определение памяти. Краткая история развития представлений о памяти.	Сам. работа	1	1	ОПК-2.1, ОПК-2.2, ОПК-2.3	Л2.1, Л2.2, Л2.3, Л2.4, Л2.5, Л3.1, Л1.1, Л1.2, Л3.2, Л1.3
7.5.	Тема 5. Понятие внимания как психического процесса. Физиологические основы внимания. Общее представление о внимании. Основные подходы к его изучению и теории. Развитие внимания	Сам. работа	1	1	ОПК-2.1, ОПК-2.2, ОПК-2.3	Л2.1, Л2.2, Л2.3, Л2.4, Л2.5, Л3.1, Л1.1, Л1.2, Л3.2, Л1.3

Код занятия	Наименование разделов и тем	Вид занятия	Семестр	Часов	Компетенции	Литература
7.6.	Тема 6. Общее представление о мышлении. Мышление. Мышление как высший уровень познавательных процессов. Базовые эмпирические характеристики мышления по Л.М. Веккеру: пространственно-временные, модальностные, интенсивностные.	Сам. работа	1	1	ОПК-2.1, ОПК-2.2, ОПК-2.3	Л2.1, Л2.2, Л2.3, Л2.4, Л2.5, Л3.1, Л1.1, Л1.2, Л3.2, Л1.3
7.7.	Тема 7. Язык и речь: основные единицы языка. Речь и язык. Развитие речи в онтогенезе. Формирование речевого высказывания. Декларативные и процедурные знания при овладении языком. Овладение вторым языком. Прогнозирование в речевой деятельности. Восприятие и понимание речи.	Сам. работа	1	1	ОПК-2.1, ОПК-2.2, ОПК-2.3	Л2.1, Л2.2, Л2.3, Л2.4, Л2.5, Л3.1, Л1.1, Л1.2, Л3.2, Л1.3
7.8.	Тема 8. Характеристика основных мыслительных операций. Формирование понятий. Примеры концептуальных задач. Усвоение правил. Ассоциативная теория. Проверка гипотез. Стратегии формирования понятия. Логика как наука о мышлении. Формальное мышление. Принятие решений. Виды мышления. Конкретно-действенное (практическое), наглядно-образное, абстрактное (логическое) мышление. Роль мышления в прогнозировании. Вероятностное, творческое мышление.	Лабораторные	1	2	ОПК-2.1, ОПК-2.2, ОПК-2.3	Л2.1, Л2.2, Л2.3, Л2.4, Л2.5, Л3.1, Л1.1, Л1.2, Л3.2, Л1.3

5. Фонд оценочных средств

5.1. Контрольные вопросы и задания для проведения текущего контроля и промежуточной аттестации по итогам освоения дисциплины
См. приложение
5.2. Темы письменных работ для проведения текущего контроля (эссе, рефераты, курсовые работы и др.)
См. приложение
5.3. Фонд оценочных средств для проведения промежуточной аттестации
См. приложение
Приложения

6. Учебно-методическое и информационное обеспечение дисциплины

6.1. Рекомендуемая литература				
6.1.1. Основная литература				
	Авторы	Заглавие	Издательство, год	Эл. адрес
Л1.1	Нуркова В.В., Березанская Н.Б.	ОБЩАЯ ПСИХОЛОГИЯ 3-е изд., пер. и доп. Учебник для СПО: Гриф УМО СПО	М.:Издательство Юрайт, 2021	https://urait.ru/bcode/474498
Л1.2	Макарова И.В.	ОБЩАЯ ПСИХОЛОГИЯ. Учебное пособие для СПО: Гриф УМО СПО	М.:Издательство Юрайт, 2021	https://biblio-online.ru/book/DB7847F9-F832-454E-A421-A05A5C1AB7A7
Л1.3	Диянова З.В., Щеголева Т.М.	Общая психология. Личность и мотивация. Практикум : учебное пособие для вузов: Гриф УМО ВО	Москва : Издательство Юрайт, 2022	https://urait.ru/bcode/492890
6.1.2. Дополнительная литература				
	Авторы	Заглавие	Издательство, год	Эл. адрес
Л2.1	Маклаков А.Г.	Общая психология: учеб. пособие для вузов	СПб.[и др.]: Питер, 2008	
Л2.2	сост. Е. И. Рогов	Общая психология: (курс лекций)	М.: ВЛАДОС, 2000	
Л2.3	сост. Е. И. Рогов	Общая психология: курс лекций для первой ступени пед. образования	М.: ВЛАДОС, 2007	
Л2.4	А.Н.Гусев; ред. Б.С.Братусь	Общая психология. Т.2 : Ощущение и восприятие : учебник	М.: Академия, 2007	
Л2.5	под общ. ред. А. В. Карпова	Общая психология: Учеб. для вузов	М. : Гардарики, , 2002	
6.1.3. Дополнительные источники				
	Авторы	Заглавие	Издательство, год	Эл. адрес
Л3.1	Базаркина И.Н., Сенкевич Л.В., Донцов Д.А.	Психология личности: учебно-методический комплекс	Москва: Человек//ЭБС, 2014	http://biblioclub.ru/index.php?page=book&id=461433
Л3.2	Гончарук А. Ю.	Психология и педагогика высшей школы: Методическая литература	Директ-Медиа, 2015	http://biblioclub.ru/index.php?page=book_red&id=276478
6.2. Перечень ресурсов информационно-телекоммуникационной сети "Интернет"				

	Название	Эл. адрес
Э1	Электронно-библиотечная система «Лань»	https://e.lanbook.com/
Э2	Электронно-библиотечная система "Университетская библиотека online"	https://biblioclub.ru/
Э3	ЭБС издательства «Юрайт»	https://www.biblio-online.ru/
Э4	ЭБС АлтГУ	http://elibrary.asu.ru/
Э5	Мудл	https://portal.edu.asu.ru/course/view.php?id=6806
6.3. Перечень программного обеспечения		
Microsoft Windows Microsoft Office 7-Zip AcrobatReader		
6.4. Перечень информационных справочных систем		
ЭБС издательства «Лань»: https://e.lanbook.com/ ЭБС «Университетская библиотека online»: https://biblioclub.ru/ ЭБС издательства «Юрайт»: https://www.biblio-online.ru/ ЭБС АлтГУ: http://elibrary.asu.ru/		

7. Материально-техническое обеспечение дисциплины

Аудитория	Назначение	Оборудование
313Л	лаборатория "Общепсихологического и психолого-педагогического практи-кума" - учебная аудитория для проведения занятий лекционного типа; семинарского типа (лабораторных и(или) практических); проведения групповых и индивидуальных консультаций, текущего контроля и промежуточной аттестации	Учебная мебель на 27 посадочных мест; рабочее место преподавателя; доска меловая 1 шт.; стационарный экран: марка Projecta Pro Screen модель MW 183*240 - 1 единица; учебно-наглядные пособия
107Л	лаборатория информационных технологий - компьютерный класс - учебная аудитория для проведения занятий семинарского типа (лабораторных и(или) практических); проведения групповых и индивидуальных консультаций, текущего контроля и промежуточной аттестации	Учебная мебель на 18 посадочных мест; компьютеры: марка HP, модель ProOne 400 - 18 единиц; проектор: марка SMART, модель UF70 - 1 единица; интерактивная доска: марка SMART Board модель SMB680 - 1 единица
312Л	учебный класс психологического тренинга и деловых игр - учебная аудитория для проведения занятий лекционного типа; занятий семинарского типа (лабораторных и(или) практических); проведения групповых и индивидуальных консультаций, текущего контроля и промежуточной аттестации	Учебная мебель на 40 посадочных мест; рабочее место преподавателя; доска меловая 1 шт.; доска магнитно-маркерная; стационарный экран: марка LG модель 60PF95 - 1 единица; музыкальный центр Panasonic SC-PM9E-S с колонками SA-PM9; телевизор плазменный LG 60PF95

8. Методические указания для обучающихся по освоению дисциплины

Методические указания студентам для подготовки к выполнению практических заданий

Для выполнения заданий по текущему контролю студентам рекомендуется анализировать литературу, рекомендованную в рабочей программе дисциплины, конспекты лекций, готовиться и работать на практических занятиях по дисциплине. Текущий контроль осуществляется на занятиях в форме коротких заданий.

Студенту также рекомендуется проверять свои формирующиеся знания посредством ответа на вопросы и решение заданий для самоконтроля, а также проходя собеседование с преподавателем после написания промежуточных тестов по дисциплине.

Методические указания студентам для выполнения самостоятельной работы

Выполнение обязательной самостоятельной работы студента обеспечивают его подготовку к практическим занятиям, к активному участию на занятии, к выполнению текущих работ.

Для формирования представлений и навыков качественного ответа студенту необходимо ознакомиться с предложенной в рабочей программе дисциплины основной и дополнительной литературой по дисциплине, составить развернутый конспект. Для удобства ориентировки в качестве подготовки студента, рекомендуется отвечать на вопросы и решать задания для самопроверки.

Методические рекомендации для подготовки к зачету

Зачет по дисциплине состоит из решения заданий, составленных по вариантам, а также теоретических вопросов. Вопросы заданий сконструированы по проблематикам теоретических вопросов к зачету (см. список вопросов к зачету).

При подготовке к прохождению зачета студентам рекомендуется проанализировать предлагаемую литературу для подготовки по темам, принимать участие и активно работать на практических занятиях при разборе проблемных областей дисциплины, по возможности активно принимать участие в осуществлении заданий по дисциплине.

МИНОБРНАУКИ РОССИИ

федеральное государственное бюджетное образовательное учреждение высшего образования
«Алтайский государственный университет»

Групповые методы психотерапии рабочая программа дисциплины

Закреплена за кафедрой	Кафедра клинической психологии
Направление подготовки	37.05.01. Клиническая психология
Специализация	Патопсихологическая диагностика и когнитивно-поведенческая психотерапия
Форма обучения	Очная
Общая трудоемкость	3 ЗЕТ
Учебный план	37_05_01_Клиническая психология_ПДиКПП-2023

Часов по учебному плану	108	Виды контроля по семестрам	
в том числе:		зачеты:	10
аудиторные занятия	42		
самостоятельная работа	66		

Распределение часов по семестрам

Курс (семестр)	5 (10)		Итого	
	Неделя			
Вид занятий	УП	РПД	УП	РПД
Лабораторные	42	42	42	42
Сам. работа	66	66	66	66
Итого	108	108	108	108

Программу составил(и):
канд.психол.н., Доцент, Кузьмина Анна Сергеевна

Рецензент(ы):
канд.психол.н., доцент, Кузьмина Анна Сергеевна

Рабочая программа дисциплины
Групповые методы психотерапии

разработана в соответствии с ФГОС:
Федеральный государственный образовательный стандарт высшего образования - специалитет по специальности 37.05.01 Клиническая психология (приказ Минобрнауки России от 26.05.2020 г. № 683)

составлена на основании учебного плана:
37.05.01 Клиническая психология
утвержденного учёным советом вуза от 26.06.2023 протокол № 4.

Рабочая программа одобрена на заседании кафедры
Кафедра клинической психологии

Протокол от 31.08.2023 г. № 1
Срок действия программы: 2023-2024 уч. г.

Заведующий кафедрой
канд.психол.н., доцент Кузьмина Анна Сергеевна

Визирование РПД для исполнения в очередном учебном году

Рабочая программа пересмотрена, обсуждена и одобрена для
исполнения в 2023-2024 учебном году на заседании кафедры

Кафедра клинической психологии

Протокол от 31.08.2023 г. № 1
Заведующий кафедрой *канд.психол.н., доцент Кузьмина Анна Сергеевна*

1. Цели освоения дисциплины

1.1.	формирование у студентов соответствующих общекультурных и профессиональных компетенций, обеспечивающих готовность выпускника к самостоятельной профессиональной деятельности; знаний о важнейших законах, закономерностях и принципах создания, функционирования и развития психических процессов и личности; освоение определенных видов и способов деятельности, необходимых для решения практических задач психотерапии и консультирования, формирование личностных и профессиональных качеств практического психолога; овладение студентами базовыми навыками и приемами психотерапевтической и консультационной деятельности.
------	--

2. Место дисциплины в структуре ООП

Цикл (раздел) ООП: Б1.О.05

3. Компетенции обучающегося, формируемые в результате освоения дисциплины

ОПК-6	Способен разрабатывать и реализовывать комплексные программы предоставления психологических услуг по индивидуальному, семейному и групповому психологическому консультированию и неврачебной психотерапии как виду профессиональной деятельности клинического психолога
ОПК-6.1	Определяет цели и задачи программы комплексной программы предоставления психологических услуг по индивидуальному, семейному и групповому психологическому консультированию и неврачебной психотерапии
ОПК-6.2	Обосновывает содержание мероприятий и действий, обеспечивающих достижение цели комплексной программы предоставления психологических услуг по индивидуальному, семейному и групповому психологическому консультированию и неврачебной психотерапии
ОПК-6.3	Умеет определять требуемые ресурсы, сроки исполнителей комплексной программы предоставления психологических услуг по индивидуальному, семейному и групповому психологическому консультированию и неврачебной психотерапии
ОПК-6.4	Владеет навыками реализации программ вмешательства профилактического, развивающего, коррекционного или реабилитационного характера для решения задач индивидуального, семейного и группового психологического консультирования неврачебной психотерапии

В результате освоения дисциплины обучающийся должен

3.1.	Знать:
3.1.1.	правовые и этические принципы работы клинического психолога в научно-исследовательской, педагогической и клиничко-практической сферах деятельности; предмет, историю развития, основные теоретические системы и методологические основы психологии; законы развития психики в фило и онтогенезе; теории системной и динамической организации высших психических функций; основы смежных медицинских дисциплин; методы исследования, модели измерения и эксперимента, стратегии принятия диагностических решений; историю, современное состояние проблемы закономерностей нормального и аномального развития, функционирования психики и личности; клиничко-психологическую феноменологию, механизмы и факторы риска возникновения расстройств психического, психосоматического здоровья и развития; основные концепции личности, феноменологию личностных расстройств; основные психотерапевтические теории с этическими и методическими основами их практической реализации;

	<p>основные направления и методы клинико-психологической диагностики и экспертизы в здравоохранении, образовании и системе социальной помощи населению;</p> <p>основные категории и понятия возрастной психологии;</p> <p>основные направления, подходы, концепции и современные тенденции развития возрастной психологии;</p> <p>закономерности развития человека на разных возрастных этапах жизненного пути;</p> <p>закономерности психического развития человека на протяжении жизни.</p>
3.2.	Уметь:
3.2.1.	<p>самостоятельно формулировать практические и исследовательские задачи, составлять программы диагностического обследования индивида, семьи и группы людей;</p> <p>выбирать и применять методы психологической оценки и диагностики, соответствующие поставленной задаче;</p> <p>прогнозировать изменения и оценивать их динамику в различных сферах психического функционирования человека при медицинском и психологическом воздействии, направленном на гармонизацию жизнедеятельности индивида;</p> <p>самостоятельно проводить психологическое экспертное исследование в различных областях клинико-психологической практики и составлять заключение эксперта в соответствии с нормативно-правовыми документами;</p> <p>использовать методы психологического консультирования, психопрофилактики, реабилитации и психотерапии в работе с индивидами, группами, учреждениями, представителями различных субкультур;</p> <p>формулировать цели и задачи учебно-воспитательного процесса, используя инновационные стратегии обучения;</p> <p>проектировать, реализовывать и оценивать учебно-воспитательный процесс с учетом возрастно-психологических особенностей обучающихся;</p> <p>определять психологические проблемы, встающие перед человеком в разные периоды жизни, видеть принципы и способы их разрешения;</p> <p>составлять психологический портрет человека, учитывая закономерности возрастного и индивидуального развития.</p>
3.3.	Иметь навыки и (или) опыт деятельности (владеть):
3.3.1.	<p>владеть методологией синдромного и каузального анализа расстройств психической деятельности, психосоматического здоровья и личности в контексте практических, научно-исследовательских задач клинического психолога;</p> <p>методами, процедурами и техниками диагностики психологической оценки состояния психического, психосоматического здоровья и развития в детском и взрослом возрасте;</p> <p>создавать и применять психодиагностические, психотерапевтические, консультационные и коррекционные технологии с последующей обработкой данных на основе общегуманитарных и математико-статистических методов;</p> <p>разнообразными стратегиями психо-профилактической, психокоррекционной, реабилитационной и психотерапевтической работы с учетом характера и факторов нарушения здоровья и развития;</p> <p>процедурами организации и проведения современных научных исследований, научно-практических работ, проектирования и реализации учебно-воспитательного процесса;</p> <p>методами супервизирования педагогической, научно-исследовательской и практической работы обучающихся и стажеров в процессе обучения стратегиями установления творческих и профессиональных контактов с психологическими и непсихологическими организациями и службами.</p> <p>выявлять особенности деятельности и психического развития ребенка, определять их соответствие возрастному развитию;</p> <p>умением разработки психологически обоснованных рекомендаций.</p>

4. Структура и содержание дисциплины

Код занятия	Наименование разделов и тем	Вид занятия	Семестр	Часов	Компетенции	Литература
Раздел 1. Супервизия в КБТ и профессиональная компетентность клинического психолога. Анализ осложнений консультативного и терапевтического процесса в реальных клинических ситуациях						
1.1.	Гарантия качества и защита пациентов от неделового обращения. Супервизор и супервизируемый.	Лабораторные	10	4	ОПК-6.1, ОПК-6.2, ОПК-6.3, ОПК-6.4	Л1.1, Л1.2, Л2.1
1.2.	Супервизия как процесс обучения и научения, профессионально-ориентированная позиция помощи	Сам. работа	10	8	ОПК-6.1, ОПК-6.2, ОПК-6.3, ОПК-6.4	Л1.1, Л1.2, Л2.1
1.3.	Анализ, рефлексия, отработка проблемных профессиональных ситуаций / интеракций (Шмельцер, Залевский). Подчеркивание образовательной функции	Лабораторные	10	4	ОПК-6.1, ОПК-6.2, ОПК-6.3, ОПК-6.4	Л1.1, Л1.2, Л2.1
1.4.	Непрерывное отслеживание и оценка продвижения супервизируемого.	Сам. работа	10	8	ОПК-6.1, ОПК-6.2, ОПК-6.3, ОПК-6.4	Л1.1, Л1.2, Л2.1
1.5.	Улучшение качества профессиональной компетентности посредством супервизии	Лабораторные	10	4	ОПК-6.1, ОПК-6.2, ОПК-6.3, ОПК-6.4	
1.6.	Анализ и классификация распространенных и уникальных осложнений консультативного и терапевтического процесса в реальных клинических ситуациях	Сам. работа	10	8	ОПК-6.1, ОПК-6.2, ОПК-6.3, ОПК-6.4	Л1.1, Л1.2, Л2.1
1.7.	Концептуализация проблемных ситуаций в когнитивно-поведенческой терапии разных психических расстройств, нарушений адаптации, аномалий личности	Лабораторные	10	6	ОПК-6.1, ОПК-6.2, ОПК-6.3, ОПК-6.4	Л1.1, Л1.2, Л2.1
1.8.	Оценка продвижения супервизируемого. Улучшение качества профессиональной компетентности посредством супервизии	Сам. работа	10	4	ОПК-6.1, ОПК-6.2, ОПК-6.3, ОПК-6.4	Л1.1, Л1.2, Л2.1
Раздел 2. Профилактика срывов и прекращения терапии. Эффективность терапии и супервизия. Стратегии индивидуальной работы с пациентами разных клинических групп						

Код занятия	Наименование разделов и тем	Вид занятия	Семестр	Часов	Компетенции	Литература
2.1.	Способы профилактики срывов и срывов и прекращения терапии – разбор клинических случаев Критерии эффективности терапии, отслеживание изменений в процессе терапии	Лабораторные	10	4	ОПК-6.1, ОПК-6.2, ОПК-6.3, ОПК-6.4	Л1.1, Л1.2, Л2.1
2.2.	Стратегии индивидуальной работы с пациентами разных клинических группах – анализ осложнений и проблемных ситуаций в работе. Дж. Вольпе как один из родоначальников супервизии в КБТ	Сам. работа	10	4	ОПК-6.1, ОПК-6.2, ОПК-6.3, ОПК-6.4	Л1.1, Л1.2, Л2.1
2.3.	Проблемы начинающего психотерапевта. Планирование психотерапевтической интервенции. Тренинг самоутверждения	Лабораторные	10	4	ОПК-6.1, ОПК-6.2, ОПК-6.3, ОПК-6.4	Л1.1, Л1.2, Л2.1
2.4.	Ипохондрический страх. Игнорирование истории жизни и другие базисные ошибки. Страх навредить или не помочь	Сам. работа	10	4	ОПК-6.1, ОПК-6.2, ОПК-6.3, ОПК-6.4	Л1.1, Л1.2, Л2.1
2.5.	Техники профилактики и предотвращения осложнений терапии в когнитивно-поведенческой модели	Лабораторные	10	2	ОПК-6.1, ОПК-6.2, ОПК-6.3, ОПК-6.4	Л1.1, Л1.2, Л2.1
2.6.	Техники профилактики и предотвращения осложнений терапии в когнитивно-поведенческой модели	Сам. работа	10	4	ОПК-6.1, ОПК-6.2, ОПК-6.3, ОПК-6.4	Л1.1, Л1.2, Л2.1
Раздел 3. Анализ мотивации клиента, пациента в когнитивно-бихевиоральном консультировании и терапии. Супервизия практической работы						
3.1.	Мотивация клиента и терапевта – супервизия профессиональных отношений. Мотивация в терапии – анализ с целью разработки приемов вмешательства	Лабораторные	10	2	ОПК-6.1, ОПК-6.2, ОПК-6.3, ОПК-6.4	Л1.1, Л1.2, Л2.1
3.2.	Стратегии выхода из критических консультативных ситуаций. Супервизия	Сам. работа	10	8	ОПК-6.1, ОПК-6.2, ОПК-6.3, ОПК-6.4	Л1.1, Л1.2, Л2.1

Код занятия	Наименование разделов и тем	Вид занятия	Семестр	Часов	Компетенции	Литература
	работы с разными клиническими группами пациентов: анализ специфики и логики ведения процесса вмешательства					
3.3.	Реакция на диагностику и терапию. Анализ сложностей при выполнении домашнего задания	Лабораторные	10	2	ОПК-6.1, ОПК-6.2, ОПК-6.3, ОПК-6.4	Л1.1, Л1.2, Л2.1
3.4.	Анализ аудио и видео-материалов собственной работы: супервизорский анализ	Лабораторные	10	2	ОПК-6.1, ОПК-6.2, ОПК-6.3, ОПК-6.4	Л1.1, Л1.2, Л2.1
3.5.	Супервизия работы клинического психолога в модели когнитивно - поведенческой психотерапии (на примере клиники пограничных состояний).	Сам. работа	10	4	ОПК-6.1, ОПК-6.2, ОПК-6.3, ОПК-6.4	Л1.1, Л1.2, Л2.1
3.6.	Супервизия работы клинического психолога в модели когнитивно - поведенческой психотерапии (на примере клиники пограничных состояний).	Лабораторные	10	2	ОПК-6.1, ОПК-6.2, ОПК-6.3, ОПК-6.4	Л1.1, Л1.2, Л2.1
Раздел 4. Построение и проверка гипотез на основе наблюдений и вербальных сообщений в КБТ. Подбор эффективных техник изменений: супервизия						
4.1.	Гипотезы относительно состояния пациента и дальнейшей интервенции, их проверка на основе наблюдений и вербальных сообщений в КБТ	Лабораторные	10	2	ОПК-6.1, ОПК-6.2, ОПК-6.3, ОПК-6.4	Л1.1, Л1.2, Л2.1
4.2.	Подбор эффективных техник изменений на основе процесса проверки гипотез. Обучение формулировке гипотез	Сам. работа	10	6	ОПК-6.1, ОПК-6.2, ОПК-6.3, ОПК-6.4	Л1.1, Л1.2, Л2.1
4.3.	Обсуждения проблем формулировки и проверки гипотез. Ошибки в диагностике – как себя проверить. Терапевтическая безопасность	Лабораторные	10	2	ОПК-6.1, ОПК-6.2, ОПК-6.3, ОПК-6.4	Л1.1, Л1.2, Л2.1

Код занятия	Наименование разделов и тем	Вид занятия	Семестр	Часов	Компетенции	Литература
4.4.	Супервизорские установки: преодоление. Безопасность супервизии.	Сам. работа	10	4	ОПК-6.1, ОПК-6.2, ОПК-6.3, ОПК-6.4	Л1.1, Л1.2, Л2.1
4.5.	Супервизия в учебе и супервизия практикующих специалистов	Сам. работа	10	4	ОПК-6.1, ОПК-6.2, ОПК-6.3, ОПК-6.4	Л1.1, Л1.2, Л2.1
4.6.	Супервизорские установки: преодоление. Безопасность супервизии. Супервизия в учебе и супервизия практикующих специалистов	Лабораторные	10	2	ОПК-6.1, ОПК-6.2, ОПК-6.3, ОПК-6.4	Л1.1, Л1.2, Л2.1

5. Фонд оценочных средств

5.1. Контрольные вопросы и задания для проведения текущего контроля и промежуточной аттестации по итогам освоения дисциплины
<p>.. Ответственность в терапии: супервизия и обучение.</p> <p>2. Ошибки в диагностике – как себя проверить. Терапевтическая безопасность. Супервизорские установки: преодоление.</p> <p>3. Супервизия психоэдукации с родственниками пациентов.</p> <p>4. Мотивация клиента и терапевта – супервизия профессиональных отношений..</p> <p>5. Улучшение качества профессиональной компетентности посредством супервизии.</p> <p>6. Феномен и терапия выученной беспомощности М. Селигмана: супервизия практической работы (разбор случая).</p> <p>7. Гипотезы относительно состояния пациента и дальнейшей интервенции, их проверка на основе наблюдений и вербальных сообщений в КБТ.</p> <p>8. Проблема мотивации и эмоций пациента в БКТ.</p> <p>9. Стратегии индивидуальной работы с пациентами разных клинических группах – анализ осложнителей и проблемных ситуаций в работе.</p> <p>10. Стратегии выхода из критических консультативных ситуаций. Супервизия.</p> <p>11. Супервизия терапевтов: страх перед успехом, проблемы начинающего психотерапевта, планирование психотерапевтической интервенции.</p> <p>12. Техники прогнозирования состояния пациента, предотвращение срывов и прекращения терапии.</p> <p>13. Современные проблемы супервизии в КБТ.</p> <p>14. Анализ, рефлексия, отработка проблемных профессиональных ситуаций / интеракций.</p> <p>15. Супервизия в отечественной и зарубежной традиции: правила, принципы и ошибки.</p> <p>16. Диагностическое интервью в БКТ: структура и техники. Супервизия.</p> <p>17. Гарантия качества и защита пациентов от неделового обращения.</p>
5.2. Темы письменных работ для проведения текущего контроля (эссе, рефераты, курсовые работы и др.)
<p>1. Особенности построение стратегий психотерапии и психокоррекции при различных расстройствах (невротические расстройства, зависимости, психосоматические расстройства).</p> <p>2. Психокоррекция семьи.</p> <p>3. Психокоррекция и психотерапия фобий.</p> <p>4. Психокоррекция и психотерапия</p> <p>5. Тревожно-депрессивных расстройств.</p>
5.3. Фонд оценочных средств для проведения промежуточной аттестации
См.приложение

Приложения

Приложение 1.  [ФОС_Групповые методы психотерапии.doc](#)

6. Учебно-методическое и информационное обеспечение дисциплины

6.1. Рекомендуемая литература

6.1.1. Основная литература

	Авторы	Заглавие	Издательство, год	Эл. адрес
Л1.1	Олешкевич В.И.	ПСИХОЛОГИЯ, ПСИХОТЕРАПИЯ И СОЦИАЛЬНАЯ ПЕДАГОГИКА А. АДЛЕРА 2-е изд., испр. и доп. Учебник для академического бакалавриата: Гриф УМО ВО	М.:Издательство Юрайт, 2018	https://biblio-online.ru/book/C76E54C4-03CF-4198-A831-BD270B B7860E
Л1.2	Соколова Е.Т.	ПСИХОТЕРАПИЯ 5-е изд., испр. и доп. Учебник и практикум для бакалавриата, специалитета и магистратуры: Гриф УМО ВО	М.:Издательство Юрайт, 2018	https://biblio-online.ru/book/2398CE2E-EDA A-44EF-A07E-22EA6 7D900D9

6.1.2. Дополнительная литература

	Авторы	Заглавие	Издательство, год	Эл. адрес
Л2.1	Шумский В.Б.	ЭКЗИСТЕНЦИАЛЬНАЯ ПСИХОЛОГИЯ И ПСИХОТЕРАПИЯ 2-е изд., испр. и доп. Учебное пособие для бакалавриата и магистратуры: Гриф УМО ВО	М.:Издательство Юрайт, 2018	https://biblio-online.ru/book/D44DFA34-0FD A-4EEA-9F0D-2E3F5 2C7C6A3

6.2. Перечень ресурсов информационно-телекоммуникационной сети "Интернет"

	Название	Эл. адрес
Э1	ЭБС издательства «Лань»	https://e.lanbook.com/
Э2	ЭБС «Университетская библиотека online»	https://biblioclub.ru/
Э3	ЭБС издательства «Юрайт»	https://www.biblio-online.ru/
Э4	ЭБС АлтГУ	http://elibrary.asu.ru/
Э5	Групповые методы психотерапии	https://portal.edu.asu.ru/course/view.php?id=9282

6.3. Перечень программного обеспечения

Microsoft Windows
Microsoft Office
7-Zip
AcrobatReader

6.4. Перечень информационных справочных систем

ОЭБС издательства «Лань»
 ЭБС «Университетская библиотека online»
 ЭБС издательства «Юрайт»
 ЭБС АлтГУ

7. Материально-техническое обеспечение дисциплины

Аудитория	Назначение	Оборудование
Учебная аудитория	для проведения занятий лекционного типа, занятий семинарского типа (лабораторных и(или) практических), групповых и индивидуальных консультаций, текущего контроля и промежуточной аттестации, курсового проектирования (выполнения курсовых работ), проведения практик	Стандартное оборудование (учебная мебель для обучающихся, рабочее место преподавателя, доска)
Учебная аудитория	для проведения занятий лекционного типа, занятий семинарского типа (лабораторных и(или) практических), групповых и индивидуальных консультаций, текущего контроля и промежуточной аттестации, курсового проектирования (выполнения курсовых работ), проведения практик	Стандартное оборудование (учебная мебель для обучающихся, рабочее место преподавателя, доска)
Помещение для самостоятельной работы	помещение для самостоятельной работы обучающихся	Компьютеры, ноутбуки с подключением к информационно-телекоммуникационной сети «Интернет», доступом в электронную информационно-образовательную среду АлтГУ
312Л	учебный класс психологического тренинга и деловых игр - учебная аудитория для проведения занятий лекционного типа; занятий семинарского типа (лабораторных и(или) практических); проведения групповых и индивидуальных консультаций, текущего контроля и промежуточной аттестации	Учебная мебель на 40 посадочных мест; рабочее место преподавателя; доска меловая 1 шт.; доска магнитно-маркерная; стационарный экран: марка LG модель 60PF95 - 1 единица; музыкальный центр Panasonic SC-PM9E-S с колонками SA-PM9; телевизор плазменный LG 60PF95
313Л	лаборатория "Общепсихологического и психолого-педагогического практи-кума" - учебная аудитория для проведения занятий лекционного типа; семинарского типа (лабораторных и(или) практических); проведения групповых и индивидуальных консультаций, текущего контроля и промежуточной аттестации	Учебная мебель на 27 посадочных мест; рабочее место преподавателя; доска меловая 1 шт; стационарный экран: марка Projecta Pro Screen модель MW 183*240 - 1 единица; учебно-наглядные пособия

8. Методические указания для обучающихся по освоению дисциплины

Обучение складывается из аудиторных занятий, включающих лабораторные занятия. Лабораторное занятие состоит из проверка исходных знаний; выступление студентов с докладами по текущей теме семинара; обсуждение докладов и беседа по теме семинара; работа с компьютерными программами. Самостоятельная работа студентов подразумевает подготовку докладов, рефератов, эссе и включает работу с литературой (анализ выделение наиболее значимого), подготовку устного доклада. Работа с учебной литературой рассматривается как вид учебной работы по дисциплине и выполняется в пределах часов, отводимых на её изучение.

Написание реферата, доклада формированию навыков (умений): анализировать литературу по конкретному вопросу, выделять наиболее существенный для темы материал, анализировать и рефлексировать свое отношение к проблеме, соотнося его с личностным опытом и тем самым развиваясь как личность.

Текущий контроль усвоения предмета определяется устным опросом в ходе занятий.

В конце изучения учебной дисциплины (модуля) проводится промежуточный контроль знаний с использованием тестового контроля и сдачи практических навыков.

МИНОБРНАУКИ РОССИИ

федеральное государственное бюджетное образовательное учреждение высшего образования

«Алтайский государственный университет»

Диагностика и коррекция аномалий поведения в период подросткового кризиса рабочая программа дисциплины

Закреплена за кафедрой	Кафедра клинической психологии
Направление подготовки	37.05.01. Клиническая психология
Специализация	Патопсихологическая диагностика и когнитивно-поведенческая психотерапия
Форма обучения	Очная
Общая трудоемкость	3 ЗЕТ
Учебный план	37_05_01_Клиническая психология_ПДиКПП-2023

Часов по учебному плану	108	Виды контроля по семестрам	
в том числе:		экзамены:	8
аудиторные занятия	42		
самостоятельная работа	39		
контроль	27		

Распределение часов по семестрам

Курс (семестр)	4 (8)		Итого	
	Неделя 23			
Вид занятий	УП	РПД	УП	РПД
Лабораторные	42	42	42	42
Сам. работа	39	66	39	66
Часы на контроль	27	27	27	27
Итого	108	135	108	135

Программу составил(и):
доцент, Старосельцева Ольга Владимировна

Рецензент(ы):
канд.психол.н., доцент, Сагалакова Ольга Анатольевна; Доцент, Залогина Ольга Николаевна

Рабочая программа дисциплины
Диагностика и коррекция аномалий поведения в период подросткового кризиса

разработана в соответствии с ФГОС:
Федеральный государственный образовательный стандарт высшего образования - специалитет по специальности 37.05.01 Клиническая психология (приказ Минобрнауки России от 26.05.2020 г. № 683)

составлена на основании учебного плана:
37.05.01 Клиническая психология
утвержденного учёным советом вуза от 26.06.2023 протокол № 4.

Рабочая программа одобрена на заседании кафедры
Кафедра клинической психологии

Протокол от 31.08.2022 г. № 1
Срок действия программы: 2022-2023 уч. г.

Заведующий кафедрой
канд.психол.н., доцент Труевцев Дмитрий Владимирович

Визирование РПД для исполнения в очередном учебном году

Рабочая программа пересмотрена, обсуждена и одобрена для исполнения в 2023-2024 учебном году на заседании кафедры

Кафедра клинической психологии

Протокол от 31.08.2022 г. № 1
Заведующий кафедрой *канд.психол.н., доцент Труевцев Дмитрий Владимирович*

1. Цели освоения дисциплины

1.1.	Формирование у обучающихся системы представлений об аномалиях поведения в период подросткового кризиса, а также о методах диагностики и коррекции аномалий поведения подростков
------	---

2. Место дисциплины в структуре ООП

Цикл (раздел) ООП: Б1.О.05

3. Компетенции обучающегося, формируемые в результате освоения дисциплины

ОПК-6	Способен разрабатывать и реализовывать комплексные программы предоставления психологических услуг по индивидуальному, семейному и групповому психологическому консультированию и неврачебной психотерапии как виду профессиональной деятельности клинического психолога
-------	---

В результате освоения дисциплины обучающийся должен

3.1.	Знать:
3.1.1.	Знать особенности развития подростков и их кризисных периодов; Знать теоретические основы и принципы патопсихологического синдромного анализа нарушений психической деятельности и личности при различных психических заболеваниях; Знать основы диагностических процедур оценки сохранных и нарушенных звеньев в структуре личности больного. Знать современное представление о психологии аномалий поведения, детерминанты формирования и развития аномалий в поведении; Знать базовые направления психотерапии, психокоррекции и психореабилитации Знать основные принципы и функции практической работы с подростками, имеющими различные виды поведенческих аномалий.
3.2.	Уметь:
3.2.1.	Уметь оценивать применимость психологических методов диагностирования и прогнозирования вероятности развития различных видов аномалий поведения у подростков; Уметь применять на практике диагностические методы оценки деятельности и личности больного. Уметь применять на практике методы патопсихологической диагностики состояния психического здоровья и адаптационных возможностей больных для реализации задач психопрофилактики, психологической коррекции, реабилитации и психотерапии; Уметь определять сохранные компоненты, выступающие в качестве основы реабилитационной работы с больным Уметь выбирать направления и/или конкретные методы для проведения психологической реабилитации Уметь применять методики индивидуально-типологической (личностной) диагностики для решения психотерапевтических и реабилитационных задач;
3.3.	Иметь навыки и (или) опыт деятельности (владеть):
3.3.1.	Владеть диагностическим инструментарием, выявляющим нарушения в поведении подростков в период кризиса; Владеть современными подходами к диагностике нарушений психической деятельности субъекта для выявления закономерностей и психологических механизмов возникновения и динамики психопатологических расстройств. Владеть способностью и готовностью к самостоятельной постановке практических и исследовательских задач, составлению программ диагностического обследования больных с

	<p>психическими расстройствами и их семьей с целью определения структуры дефекта, а также факторов риска и дезадаптации;</p> <p>Владеть навыками оценки соотношения нарушенных и сохранных психических функций в частном случае</p> <p>Владеть навыками организации психологической реабилитационной работы с учётом характера заболевания и наличного состояния больного;</p> <p>Владеть навыками осуществления мер психологической реабилитации</p>
--	---

4. Структура и содержание дисциплины


Код занятия	Наименование разделов и тем	Вид занятия	Семестр	Часов	Компетенции	Литература
Раздел 1. Особенности психического развития подростков, диагностика и коррекция аномалий поведения в период подросткового кризиса						
1.1.	Понятие "аномалии поведения". Специфика аномалий поведения в подростковом возрасте.	Лабораторные	8	2	ОПК-6	Л1.1, Л1.2, Л2.1, Л3.1
1.2.	Психологические особенности подросткового возраста	Лабораторные	8	2	ОПК-6	Л1.1, Л1.2, Л2.1, Л3.1
1.3.	Проанализировать психологические особенности подросткового возраста	Сам. работа	8	12	ОПК-6	Л1.1, Л1.2, Л2.1, Л3.1
1.4.	Провести сравнительный анализ аномалий поведения в различные возрастные периоды	Сам. работа	8	12	ОПК-6	Л1.1, Л1.2, Л2.1, Л3.1
1.5.	Факторы формирования и поддержания аномалий поведения в период подросткового кризиса	Лабораторные	8	2	ОПК-6	Л1.2, Л2.1, Л3.1
1.6.	Проанализировать факторы формирования и поддержания аномалий поведения в период подросткового кризиса	Сам. работа	8	12	ОПК-6	Л1.2, Л2.1, Л3.1
1.7.	Сформулировать основные принципы диагностики личностных и поведенческих аномалий в период подросткового кризиса	Сам. работа	8	12	ОПК-6	Л1.2, Л2.1, Л3.1
1.8.	Основные принципы диагностики личностных и поведенческих	Лабораторные	8	2	ОПК-6	Л1.2, Л2.1, Л3.1

Код занятия	Наименование разделов и тем	Вид занятия	Семестр	Часов	Компетенции	Литература
	аномалий в период подросткового кризиса					
1.9.	Основные принципы и направления коррекции аномалий поведения подростков	Лабораторные	8	2	ОПК-6	Л2.2, Л1.2, Л2.1, Л3.1
1.10.	Сравнить основные принципы коррекции аномалий поведения подростков в различных направлениях психотерапии	Сам. работа	8	12	ОПК-6	Л2.2, Л1.2, Л2.1, Л3.1
1.11.	Расстройство поведения в период подросткового кризиса	Лабораторные	8	2	ОПК-6	Л1.2, Л2.1, Л3.1
1.12.	Специфика диагностики расстройства поведения в период подросткового кризиса	Лабораторные	8	2	ОПК-6	Л1.2, Л2.1, Л3.1
1.13.	Коррекция расстройства поведения у подростков в рамках классических и современных направлений психотерапии	Лабораторные	8	2	ОПК-6	Л1.2, Л2.1, Л3.1
1.14.	Специфика аномалий поведения при асоциальной психопатии в период подросткового кризиса	Лабораторные	8	2	ОПК-6	Л1.2, Л2.1, Л3.1
1.15.	Специфика диагностики аномалий поведения при асоциальной психопатии в период подросткового кризиса	Лабораторные	8	2	ОПК-6	Л1.2, Л2.1, Л3.1
1.16.	Коррекция аномалий поведения при асоциальной психопатии у подростков в рамках классических и современных направлений психотерапии	Лабораторные	8	2	ОПК-6	Л1.2, Л2.1, Л3.1
1.17.	Провести сравнительный анализ проявлений расстройства поведения и асоциальной психопатии в период подросткового кризиса	Сам. работа	8	6	ОПК-6	Л1.2, Л2.1, Л3.1
1.18.	Сущность и специфика суицидального	Лабораторные	8	2	ОПК-6	Л2.2, Л1.2, Л2.1, Л3.1

Код занятия	Наименование разделов и тем	Вид занятия	Семестр	Часов	Компетенции	Литература
	поведения в период подросткового кризиса					
1.19.	Специфика диагностики суицидального поведения в период подросткового кризиса	Лабораторные	8	2	ОПК-6	Л2.2, Л1.2, Л2.1, Л3.1
1.20.	Профилактика и коррекция суицидального поведения подростков в рамках классических и современных направлений психотерапии	Лабораторные	8	2	ОПК-6	Л2.2, Л1.2, Л2.1, Л3.1
1.21.	Сущность и специфика игровой и интернет-аддикции в период подросткового кризиса	Лабораторные	8	2	ОПК-6	Л1.2, Л2.1, Л3.1
1.22.	Специфика диагностики игровой и интернет-аддикции в период подросткового кризиса	Лабораторные	8	2	ОПК-6	Л1.2, Л2.1, Л3.1
1.23.	Профилактика и коррекция игровой и интернет-аддикции подростков в рамках классических и современных направлений психотерапии	Лабораторные	8	1	ОПК-6	Л1.2, Л2.1, Л3.1
1.24.	Основные факторы и проявления злоупотребления алкоголем в период подросткового кризиса	Лабораторные	8	1	ОПК-6	Л1.2, Л2.1, Л3.1
1.25.	Специфика диагностики злоупотребления алкоголем в период подросткового кризиса	Лабораторные	8	1	ОПК-6	Л1.2, Л2.1, Л3.1
1.26.	Профилактика и коррекция злоупотребления алкоголем подростков в рамках классических и современных направлений психотерапии	Лабораторные	8	1	ОПК-6	Л1.2, Л2.1, Л3.1
1.27.	Основные факторы и проявления злоупотребления психоактивными веществами в период подросткового кризиса	Лабораторные	8	1	ОПК-6	Л1.2, Л2.1, Л3.1

Код занятия	Наименование разделов и тем	Вид занятия	Семестр	Часов	Компетенции	Литература
1.28.	Специфика диагностики злоупотребления психоактивными веществами в период подросткового кризиса	Лабораторные	8	1	ОПК-6	Л1.2, Л2.1, Л3.1
1.29.	Профилактика и коррекция злоупотребления алкоголем подростков в рамках классических и современных направлений психотерапии	Лабораторные	8	1	ОПК-6	Л1.2, Л2.1, Л3.1
1.30.	Основные факторы и проявления нарушений пищевого поведения в период подросткового кризиса	Лабораторные	8	1	ОПК-6	Л1.2, Л2.1, Л3.1
1.31.	Специфика диагностики нарушений пищевого поведения в период подросткового кризиса	Лабораторные	8	1	ОПК-6	Л1.2, Л2.1, Л3.1
1.32.	Профилактика и коррекция нарушений пищевого поведения в рамках классических и современных направлений психотерапии	Лабораторные	8	1	ОПК-6	Л1.2, Л2.1, Л3.1
1.33.	зачет	Зачет	8	0	ОПК-6	

5. Фонд оценочных средств

5.1. Контрольные вопросы и задания для проведения текущего контроля и промежуточной аттестации по итогам освоения дисциплины
См. Приложение
5.2. Темы письменных работ для проведения текущего контроля (эссе, рефераты, курсовые работы и др.)
См. Приложение
5.3. Фонд оценочных средств для проведения промежуточной аттестации
См. Приложение
Приложения
Приложение 1.  ФОС Диагностика и коррекция аномалий поведения в период подросткового кризиса.docx

6. Учебно-методическое и информационное обеспечение дисциплины

6.1. Рекомендуемая литература				
6.1.1. Основная литература				
	Авторы	Заглавие	Издательство, год	Эл. адрес
Л1.1	Обухова Л.Ф.	ВОЗРАСТНАЯ ПСИХОЛОГИЯ. Учебник для академического бакалавриата: Гриф УМО ВО	М.:Издательство Юрайт, 2018	https://biblio-online.ru/book/89F9EFB5-4377-4A69-A008-56CA2D7C74FD
Л1.2	Венгер А.Л., Морозова Е.И.	КЛИНИЧЕСКАЯ ПСИХОЛОГИЯ РАЗВИТИЯ. Учебник и практикум для бакалавриата и магистратуры: Гриф УМО ВО	М.:Издательство Юрайт, 2018	https://biblio-online.ru/book/A2CE2C92-5AF7-42EF-97D9-DC6E56A346ED
6.1.2. Дополнительная литература				
	Авторы	Заглавие	Издательство, год	Эл. адрес
Л2.1	А. В. Погосов, Е. В. Аносова	Пивной алкоголизм у подростков. Клиническая картина, трансформация в другие формы зависимости, профилактика: практическое руководство	ГЭОТАР-Медиа, 2014	http://www.studentlibrary.ru/book/ISBN9785970427545.html
Л2.2	Касьянов В. В., Нечипуренко В. Н.	ДЕВИАНТОЛОГИЯ: СОЦИОЛОГИЯ СУИЦИДАЛЬНОГО ПОВЕДЕНИЯ. Учебное пособие для бакалавриата и магистратуры: Гриф УМО ВО	М.:Издательство Юрайт, 2018	https://biblio-online.ru/book/C797EA99-2ED2-4778-8F3C-7A46AF425662
6.1.3. Дополнительные источники				
	Авторы	Заглавие	Издательство, год	Эл. адрес
Л3.1	Бузина Т. С.	Психологическая профилактика наркотической зависимости: Научные монографии	Когито-Центр, 2021	http://biblioclub.ru/index.php?page=book_red&id=430527
6.2. Перечень ресурсов информационно-телекоммуникационной сети "Интернет"				
	Название		Эл. адрес	
Э1	ЭБС издательства «Лань»		https://e.lanbook.com/	
Э2	ЭБС «Университетская библиотека online»		https://biblioclub.ru/	
Э3	ЭБС издательства «Юрайт»		https://www.biblio-online.ru/	
Э4	Курс на Едином образовательном портале АлтГУ		https://portal.edu.asu.ru/course/view.php?id=5336	
6.3. Перечень программного обеспечения				

Microsoft Windows
Microsoft Office
7-Zip
AcrobatReader

6.4. Перечень информационных справочных систем

ЭБС издательства «Лань»
ЭБС «Университетская библиотека online»
ЭБС издательства «Юрайт»
ЭБС АлтГУ

7. Материально-техническое обеспечение дисциплины

Аудитория	Назначение	Оборудование
312Л	учебный класс психологического тренинга и деловых игр - учебная аудитория для проведения занятий лекционного типа; занятий семинарского типа (лабораторных и(или) практических); проведения групповых и индивидуальных консультаций, текущего контроля и промежуточной аттестации	Учебная мебель на 40 посадочных мест; рабочее место преподавателя; доска меловая 1 шт.; доска магнитно-маркерная; стационарный экран: марка LG модель 60PF95 - 1 единица; музыкальный центр Panasonic SC-PM9E-S с колонками SA-PM9; телевизор плазменный LG 60PF95
313Л	лаборатория "Общепсихологического и психолого-педагогического практи-кума" - учебная аудитория для проведения занятий лекционного типа; семинарского типа (лабораторных и(или) практических); проведения групповых и индивидуальных консультаций, текущего контроля и промежуточной аттестации	Учебная мебель на 27 посадочных мест; рабочее место преподавателя; доска меловая 1 шт.; стационарный экран: марка Projecta Pro Screen модель MW 183*240 - 1 единица; учебно-наглядные пособия
Учебная аудитория	для проведения занятий лекционного типа, занятий семинарского типа (лабораторных и(или) практических), групповых и индивидуальных консультаций, текущего контроля и промежуточной аттестации, курсового проектирования (выполнения курсовых работ), проведения практик	Стандартное оборудование (учебная мебель для обучающихся, рабочее место преподавателя, доска)
Помещение для самостоятельной работы	помещение для самостоятельной работы обучающихся	Компьютеры, ноутбуки с подключением к информационно-телекоммуникационной сети «Интернет», доступом в электронную информационно-образовательную среду АлтГУ

8. Методические указания для обучающихся по освоению дисциплины

Для полноценного успешного освоения материала студентам рекомендуется:

1. Обязательное посещение лекционных и практических занятий, поскольку на них будут озвучиваться основные принципы анализа материала для самостоятельной подготовки к семинарам, в сжатом виде рассматриваются ключевые содержательные моменты изучаемой темы.
2. При подготовке к практическим занятиям следует не только знакомиться с предложенной литературой, но и активно читать иную литературу по проблеме, а также художественные произведения и прессу.
3. Активное участие в различных формах проведения практических занятий.
4. Условиями допуска к итоговой аттестации по дисциплине являются обязательное участие в групповых дискуссиях, посещение лекционных и практических занятий, тестирование.

Подготовка к выполнению практических заданий.

В рамках практических заданий реализуется проверка усвоения теоретического и практического материала в форме решения учебной экспертной задачи поставленной преподавателем задачи. Для подготовки к реализации практических заданий необходимо готовиться по основным вопросам рассматриваемой темы, которые озвучиваются в рамках лекций, практических занятий по предложенному списку литературы.

Подготовка доклада

При подготовке доклада обучающиеся самостоятельно изучают группу источников по определённой теме, которая, как правило, подробно не освещается на лекциях.

Цель подготовки доклада – овладение навыками анализа и краткого изложения изученных материалов в соответствии с требованиями, а также создание наглядных информационных пособий, выполненных с помощью мультимедийной компьютерной программы PowerPoint.

Этот вид работы требует координации навыков обучающегося по сбору, систематизации, переработке информации, оформления ее в виде подборки материалов, кратко отражающих основные вопросы изучаемой темы, в электронном виде, то есть создание докладов - презентаций расширяет методы и средства обработки и представления информации и формирует у студентов навыки работы на компьютере.

Доклады - презентации готовятся студентом в виде слайдов с использованием программы Microsoft PowerPoint. Основные этапы подготовки доклада - презентации:

- выбор темы;
- консультации научного руководителя;
- работа с источниками, сбор материала;
- написание текста доклада;
- оформление рукописи, создание презентационного материала;
- выступление с докладом перед аудиторией.

Подготовка доклада – презентации позволяет обучающемуся основательно изучить интересующий его вопрос, изложить материал в компактном и доступном виде, привести в текст полемику, приобрести навыки научно-исследовательской работы, устной речи, ведения научной дискуссии. В ходе подготовки доклада – презентации могут быть подготовлены раздаточные материалы.

Доклады – презентации могут зачитываться и обсуждаться на семинарских занятиях, студенческих научных конференциях.

Подготовка к тестам контроля знаний

Подготовка к тестированию требует от обучающихся тщательного изучения материала по теме или блоку тем, где акцент делается на изучение причинно-следственных связей, раскрытию природы явлений и событий, проблемных вопросов. Для подготовки необходима рабочая программа дисциплины с примерами тестов, учебно-методическим и информационным обеспечением. На кафедре должен быть подготовлен фонд тестов и контрольных заданий, с которыми обучающихся не знакомят.

Подготовка к зачету

Промежуточная аттестация по дисциплине «Диагностика и коррекционные нарушения поведения в период подросткового кризиса» проводится в соответствии с Учебным планом на 4 курсе в форме зачета.

Студенты допускаются к зачету по дисциплине в случае выполнения ими учебного плана по дисциплине: выполнения всех заданий и мероприятий, предусмотренных программой дисциплины (по формам текущего контроля). В случае наличия учебной задолженности студент отрабатывает пропущенные занятия на консультациях. Зачет принимает лектор. Оценка знаний студента на зачете носит комплексный характер и определяется его:

- ответом на экзамене (на вопросы из предложенного списка);
- учебными достижениями в семестровый период.

Знания, умения, навыки студента на экзамене оцениваются оценками: «зачтено», «не зачтено».

МИНОБРНАУКИ РОССИИ

федеральное государственное бюджетное образовательное учреждение высшего образования
«Алтайский государственный университет»

История клинической психологии рабочая программа дисциплины

Закреплена за кафедрой	Кафедра клинической психологии
Направление подготовки	37.05.01. Клиническая психология
Специализация	Патопсихологическая диагностика и когнитивно-поведенческая психотерапия
Форма обучения	Очная
Общая трудоемкость	3 ЗЕТ
Учебный план	37_05_01_Клиническая психология_ПДиКПП-2023

Часов по учебному плану	108	Виды контроля по семестрам	
в том числе:		экзамены:	2
аудиторные занятия	42		
самостоятельная работа	39		
контроль	27		

Распределение часов по семестрам

Курс (семестр)	1 (2)		Итого	
	Неделя 23			
Вид занятий	УП	РПД	УП	РПД
Лекции	22	22	22	22
Лабораторные	20	20	20	20
Сам. работа	39	39	39	39
Часы на контроль	27	27	27	27
Итого	108	108	108	108

Программу составил(и):
канд.психол.наук, Доцент, Кузьмина А.С.;

Рецензент(ы):
канд.психол.наук, Доцент, Трофимова Ю.В.;

Рабочая программа дисциплины
История клинической психологии

разработана в соответствии с ФГОС:
Федеральный государственный образовательный стандарт высшего образования - специалитет по специальности 37.05.01 Клиническая психология (приказ Минобрнауки России от 26.05.2020 г. № 683)

составлена на основании учебного плана:
37.05.01 Клиническая психология
утвержденного учёным советом вуза от 26.06.2023 протокол № 4.

Рабочая программа одобрена на заседании кафедры
Кафедра клинической психологии

Протокол от 31.08.2023 г. № 1
Срок действия программы: 2023-2024 уч. г.

Заведующий кафедрой
канд.психол.н.,доцент Кузьмина Анна Сергеевна

Визирование РПД для исполнения в очередном учебном году

Рабочая программа пересмотрена, обсуждена и одобрена для исполнения в 2023-2024 учебном году на заседании кафедры

Кафедра клинической психологии

Протокол от 31.08.2023 г. № 1
Заведующий кафедрой *канд.психол.н.,доцент Кузьмина Анна Сергеевна*

1. Цели освоения дисциплины

1.1.	<p>Цель курса Формирование представлений о фундаментальных и прикладных исследованиях в области клинической психологии, о возможностях этой науки: в сфере повышения психологических и адаптивных ресурсов человека, в сфере гармонизации психического развития, в сфере охраны психического здоровья и в преодолении недугов.</p> <p>Задачи курса:</p> <ul style="list-style-type: none">— ознакомиться с объектом, предметом, задачами и сферой приложения клинической психологии, ее теоретическими основами и категориальным аппаратом;— ознакомиться с эволюцией клинической психологии и интеграцией ее основных разделов (областей);— дать содержательную характеристику психологической типологии нарушений психической деятельности;— ознакомиться с основными видами деятельности клинических психологов и методами их практической работы;— раскрыть социальную значимость, масштабность задач и межотраслевой характер клинической психологии;— показать роль клинической психологии в решении фундаментальных общепсихологических проблем.
------	--

2. Место дисциплины в структуре ООП

Цикл (раздел) ООП: **Б1.О.05**

3. Компетенции обучающегося, формируемые в результате освоения дисциплины

ОПК-2	Способен применять научно обоснованные методы оценки уровня психического развития, состояния когнитивных функций, эмоциональной сферы, развития личности, социальной адаптации различных категорий населения
ОПК-2.1	Имеет представление о критериях оценки степени тяжести нарушений уровня психического развития, состояния когнитивных функций, эмоциональной сферы, развития личности, социальной адаптации различных категорий населения
ОПК-2.2	Способен обосновывать и производить выбор научно обоснованного метода исследования в соответствии с задачами исследования и учетом состояния обследуемого
ОПК-2.3	Осуществляет выбор методов исследования на основе критериев научной обоснованности: доказательность, логическая обоснованность, практичность

В результате освоения дисциплины обучающийся должен

3.1.	Знать:
3.1.1.	- иметь представление о способах сбора клинико-психологических данных в контексте работы с психическими расстройствами - иметь представление о способах психологической работы с психопатологической симптоматикой
3.2.	Уметь:
3.2.1.	- уметь использовать знания о сборе клинико-психологических данных в научно-исследовательской и практической работе - уметь оценивать потенциал психологического вмешательства
3.3.	Иметь навыки и (или) опыт деятельности (владеть):
3.3.1.	- владеть навыками построения профиля по психопатологической симптоматике - владеть способами формирования психологической оценки психопатологической симптоматики

4. Структура и содержание дисциплины

Код занятия	Наименование разделов и тем	Вид занятия	Семестр	Часов	Компетенции	Литература
Раздел 1. Модели нормы и патологии в клинической психологии						
1.1.	Биологические модели нормы и патологии	Лекции	2	1	ОПК-2.1, ОПК-2.2, ОПК-2.3	Л1.1, Л1.2, Л2.1
1.2.	Предмет, объект клинической психологии, основные разделы	Лекции	2	1	ОПК-2.1, ОПК-2.2, ОПК-2.3	Л1.1, Л1.2, Л2.1
1.3.	Исторические аспекты клинической психологии	Лекции	2	1	ОПК-2.1, ОПК-2.2, ОПК-2.3	Л1.1, Л1.2, Л2.1
1.4.	Психологические модели нормы и патологии	Сам. работа	2	1	ОПК-2.1, ОПК-2.2, ОПК-2.3	Л1.1, Л1.2, Л2.1
1.5.	Социально-нормативные модели нормы и патологии	Лекции	2	1	ОПК-2.1, ОПК-2.2, ОПК-2.3	Л1.1, Л1.2, Л2.1
1.6.	Антипсихиатрия и Теория ярлыков: критика "биологической" психиатрии	Лекции	2	1	ОПК-2.1, ОПК-2.2, ОПК-2.3	Л1.1, Л1.2, Л2.1
1.7.	Антипсихиатрия и Теория ярлыков	Лекции	2	1	ОПК-2.1, ОПК-2.2, ОПК-2.3	Л1.1, Л1.2, Л2.1
Раздел 2. Модели и теории патогенеза психических расстройств						
2.1.	Генетические факторы психических расстройств	Лекции	2	1	ОПК-2.1, ОПК-2.2, ОПК-2.3	Л1.1, Л1.2, Л2.1
2.2.	Биологические факторы психических расстройств	Лекции	2	1	ОПК-2.1, ОПК-2.2, ОПК-2.3	Л1.1, Л1.2, Л2.1
2.3.	Средовые, семейные факторы психических расстройств, близнецовый метод	Лабораторные	2	1	ОПК-2.1, ОПК-2.2, ОПК-2.3	Л1.1, Л1.2, Л2.1
2.4.	Психологические и социокультурные факторы психических расстройств	Лекции	2	1	ОПК-2.1, ОПК-2.2, ОПК-2.3	Л1.1, Л1.2, Л2.1
2.5.	Нервная система, мозг и психика	Лабораторные	2	1	ОПК-2.1, ОПК-2.2, ОПК-2.3	Л1.1, Л1.2, Л2.1
2.6.	Нейромедиаторная система и психика	Лабораторные	2	1	ОПК-2.1, ОПК-2.2, ОПК-2.3	Л1.1, Л1.2, Л2.1

Код занятия	Наименование разделов и тем	Вид занятия	Семестр	Часов	Компетенции	Литература
2.7.	Модель диатез-стресса	Лекции	2	1	ОПК-2.1, ОПК-2.2, ОПК-2.3	Л1.1, Л1.2, Л2.1
2.8.	Социально-тревожное расстройство	Лекции	2	1	ОПК-2.1, ОПК-2.2, ОПК-2.3	Л1.1, Л1.2, Л2.1
2.9.	Модели стресса, копинги	Лекции	2	1	ОПК-2.1, ОПК-2.2, ОПК-2.3	Л1.1, Л1.2, Л2.1
2.10.	Наследственность и генетика в формировании аффективных психических расстройств	Лекции	2	1	ОПК-2.1, ОПК-2.2, ОПК-2.3	Л1.1, Л1.2, Л2.1
2.11.	Генетические, биологические факторы аффективных расстройств	Лабораторные	2	1	ОПК-2.1, ОПК-2.2, ОПК-2.3	Л1.1, Л1.2, Л2.1
2.12.	Генетические, психологические и средовые факторы расстройства сна	Лекции	2	1	ОПК-2.1, ОПК-2.2, ОПК-2.3	Л1.1, Л1.2, Л2.1
2.13.	Генетические, психологические и средовые факторы развития обсессивно-компульсивной симптоматики	Лабораторные	2	1	ОПК-2.1, ОПК-2.2, ОПК-2.3	Л1.1, Л1.2, Л2.1
2.14.	Генетические, психологические и средовые факторы панического расстройства и агорафобии	Лекции	2	1	ОПК-2.1, ОПК-2.2, ОПК-2.3	Л1.1, Л1.2, Л2.1
2.15.	Генетические, психологические и средовые факторы зависимых расстройств (зависимость от ПАВ)	Лабораторные	2	1	ОПК-2.1, ОПК-2.2, ОПК-2.3	Л1.1, Л1.2, Л2.1
2.16.	Позитивна психология: программы и модели позитивных жизненных стилей	Лекции	2	1	ОПК-2.1, ОПК-2.2, ОПК-2.3	Л1.1, Л1.2, Л2.1
2.17.	Классификации психических расстройств	Лекции	2	1	ОПК-2.1, ОПК-2.2, ОПК-2.3	Л1.1, Л1.2, Л2.1
2.18.	Теория стресса и диатез-стресс-буферные модели	Лекции	2	1	ОПК-2.1, ОПК-2.2, ОПК-2.3	Л1.1, Л1.2, Л2.1

Код занятия	Наименование разделов и тем	Вид занятия	Семестр	Часов	Компетенции	Литература
2.19.	Диатез-стрессовая модель	Лабораторные	2	1	ОПК-2.1, ОПК-2.2, ОПК-2.3	Л1.1, Л1.2, Л2.1
2.20.	Виды и правила эмпирических исследований в клинической психологии	Лабораторные	2	1	ОПК-2.1, ОПК-2.2, ОПК-2.3	Л1.1, Л1.2, Л2.1
2.21.	Эмпирические исследования в клинической психологии	Лабораторные	2	2	ОПК-2.1, ОПК-2.2, ОПК-2.3	Л1.1, Л1.2, Л2.1
Раздел 3. Отдельные психические расстройства						
3.1.	Психологические расстройства сна	Сам. работа	2	2	ОПК-2.1, ОПК-2.2, ОПК-2.3	Л1.1, Л1.2, Л2.1
3.2.	Расстройства приема пищи	Сам. работа	2	1	ОПК-2.1, ОПК-2.2, ОПК-2.3	Л1.1, Л1.2, Л2.1
3.3.	Паническое расстройство и агорафобия	Лекции	2	1	ОПК-2.1, ОПК-2.2, ОПК-2.3	Л1.1, Л1.2, Л2.1
3.4.	Основные теоретические модели шизофрении	Сам. работа	2	1	ОПК-2.1, ОПК-2.2, ОПК-2.3	Л1.1, Л1.2, Л2.1
3.5.	Теоретические модели шизофрении	Лабораторные	2	1	ОПК-2.1, ОПК-2.2, ОПК-2.3	Л1.1, Л1.2, Л2.1
3.6.	Эмпирические исследования шизофрении	Сам. работа	2	1	ОПК-2.1, ОПК-2.2, ОПК-2.3	Л1.1, Л1.2, Л2.1
3.7.	Шизофрения: классификация и диагностика, вмешательство	Лекции	2	1	ОПК-2.1, ОПК-2.2, ОПК-2.3	Л1.1, Л1.2, Л2.1
3.8.	Соматоформные и диссоциативные расстройства	Лекции	2	1	ОПК-2.1, ОПК-2.2, ОПК-2.3	Л1.1, Л1.2, Л2.1
3.9.	История изучения аффективных расстройств	Сам. работа	2	1	ОПК-2.1, ОПК-2.2, ОПК-2.3	Л1.1, Л1.2, Л2.1
3.10.	Категория МДП (Маниакально-депрессивный психоз)	Сам. работа	2	1	ОПК-2.1, ОПК-2.2, ОПК-2.3	Л1.1, Л1.2, Л2.1
3.11.	Основные теоретические модели депрессии	Сам. работа	2	1	ОПК-2.1, ОПК-2.2, ОПК-2.3	Л1.1, Л1.2, Л2.1
3.12.	Биполярное аффективное расстройство	Лабораторные	2	1	ОПК-2.1, ОПК-2.2, ОПК-2.3	Л1.1, Л1.2, Л2.1

Код занятия	Наименование разделов и тем	Вид занятия	Семестр	Часов	Компетенции	Литература
3.13.	Маниакально-депрессивный психоз	Сам. работа	2	1	ОПК-2.1, ОПК-2.2, ОПК-2.3	Л1.1, Л1.2, Л2.1
3.14.	Когнитивная модель депрессии А.Бека	Сам. работа	2	1	ОПК-2.1, ОПК-2.2, ОПК-2.3	Л1.1, Л1.2, Л2.1
3.15.	Когнитивный подход к аффективным расстройствам	Лабораторные	2	1	ОПК-2.1, ОПК-2.2, ОПК-2.3	Л1.1, Л1.2, Л2.1
3.16.	Современные многофакторные модели депрессий	Сам. работа	2	1	ОПК-2.1, ОПК-2.2, ОПК-2.3	Л1.1, Л1.2, Л2.1
3.17.	Агрессия, гнев, враждебность при депрессивных расстройствах	Сам. работа	2	1	ОПК-2.1, ОПК-2.2, ОПК-2.3	Л1.1, Л1.2, Л2.1
3.18.	Перфекционизм и депрессия	Сам. работа	2	1	ОПК-2.1, ОПК-2.2, ОПК-2.3	Л1.1, Л1.2, Л2.1
3.19.	История изучения тревожных расстройств	Лекции	2	1	ОПК-2.1, ОПК-2.2, ОПК-2.3	Л1.1, Л1.2, Л2.1
3.20.	Генерализованное тревожное расстройство (ГТР)	Лабораторные	2	1	ОПК-2.1, ОПК-2.2, ОПК-2.3	Л1.1, Л1.2, Л2.1
3.21.	Выделение тревожного невроза З.Фрейдом	Сам. работа	2	1	ОПК-2.1, ОПК-2.2, ОПК-2.3	Л1.1, Л1.2, Л2.1
3.22.	Посттравматическое стрессовое расстройство (ПТСР)	Лабораторные	2	1	ОПК-2.1, ОПК-2.2, ОПК-2.3	Л1.1, Л1.2, Л2.1
3.23.	Эпидемиология ПТСР	Сам. работа	2	1	ОПК-2.1, ОПК-2.2, ОПК-2.3	Л1.1, Л1.2, Л2.1
3.24.	Когнитивно-бихевиоральная модель ПТСР	Сам. работа	2	1	ОПК-2.1, ОПК-2.2, ОПК-2.3	Л1.1, Л1.2, Л2.1
3.25.	ПТСР у ветеранов боевых действий	Сам. работа	2	1	ОПК-2.1, ОПК-2.2, ОПК-2.3	Л1.1, Л1.2, Л2.1
3.26.	ПТСР у жертв преступлений и сексуального насилия	Сам. работа	2	1	ОПК-2.1, ОПК-2.2, ОПК-2.3	Л1.1, Л1.2, Л2.1
3.27.	ПТСР у онкологических больных	Сам. работа	2	1	ОПК-2.1, ОПК-2.2, ОПК-2.3	Л1.1, Л1.2, Л2.1
3.28.	Личностные расстройства: история изучения	Сам. работа	2	1	ОПК-2.1, ОПК-2.2, ОПК-2.3	Л1.1, Л1.2, Л2.1

Код занятия	Наименование разделов и тем	Вид занятия	Семестр	Часов	Компетенции	Литература
3.29.	Когнитивная модель личностных расстройств	Сам. работа	2	1	ОПК-2.1, ОПК-2.2, ОПК-2.3	Л1.1, Л1.2, Л2.1
3.30.	Эпидемиология и критерии диагностики личностных расстройств	Сам. работа	2	1	ОПК-2.1, ОПК-2.2, ОПК-2.3	Л1.1, Л1.2, Л2.1
3.31.	Модели психического здоровья и личностной патологии О.Кернберга	Сам. работа	2	1	ОПК-2.1, ОПК-2.2, ОПК-2.3	Л1.1, Л1.2, Л2.1
3.32.	Модели личностной патологии Дж.Мастерсона	Сам. работа	2	1	ОПК-2.1, ОПК-2.2, ОПК-2.3	Л1.1, Л1.2, Л2.1
3.33.	Обсессивно компульсивное расстройство	Сам. работа	2	1	ОПК-2.1, ОПК-2.2, ОПК-2.3	Л1.1, Л1.2, Л2.1
3.34.	Социально-тревожное расстройство	Лабораторные	2	1	ОПК-2.1, ОПК-2.2, ОПК-2.3	Л1.1, Л1.2, Л2.1
3.35.	Диагностические признаки расстройств сна	Сам. работа	2	1	ОПК-2.1, ОПК-2.2, ОПК-2.3	Л1.1, Л1.2, Л2.1
3.36.	Психические расстройства в старческом возрасте	Лабораторные	2	1	ОПК-2.1, ОПК-2.2, ОПК-2.3	Л1.1, Л1.2, Л2.1
3.37.	Этиология и патогенез дементивного расстройства Альцгеймера	Лабораторные	2	1	ОПК-2.1, ОПК-2.2, ОПК-2.3	Л1.1, Л1.2, Л2.1
3.38.	Этиология и патогенез расстройства Пика в старческом возрасте	Сам. работа	2	1	ОПК-2.1, ОПК-2.2, ОПК-2.3	Л1.1, Л1.2, Л2.1
3.39.	Этиология и патогенез расстройств приема пищи	Сам. работа	2	1	ОПК-2.1, ОПК-2.2, ОПК-2.3	Л1.1, Л1.2, Л2.1
3.40.	Этиология и патогенез панического расстройства и агорафобии	Сам. работа	2	1	ОПК-2.1, ОПК-2.2, ОПК-2.3	Л1.1, Л1.2, Л2.1
3.41.	Этиология и патогенез посттравматического стрессового расстройства (ПТСР)	Сам. работа	2	3	ОПК-2.1, ОПК-2.2, ОПК-2.3	Л1.1, Л1.2, Л2.1
3.42.	Этиология и патогенез аффективных психических расстройств	Лабораторные	2	1	ОПК-2.1, ОПК-2.2, ОПК-2.3	Л1.1, Л1.2, Л2.1
3.43.	Эндогенные и экзогенные факторы шизофрении	Лабораторные	2	1	ОПК-2.1, ОПК-2.2, ОПК-2.3	Л1.1, Л1.2, Л2.1

Код занятия	Наименование разделов и тем	Вид занятия	Семестр	Часов	Компетенции	Литература
3.44.	Когнитивно-поведенческая парадигма в работе с психическими расстройствами	Сам. работа	2	1	ОПК-2.1, ОПК-2.2, ОПК-2.3	Л1.1, Л1.2, Л2.1
3.45.	Фармакотерапия психических расстройств	Сам. работа	2	5	ОПК-2.1, ОПК-2.2, ОПК-2.3	Л1.1, Л1.2, Л2.1
3.46.	Экзамен	Экзамен	2	27	ОПК-2.1, ОПК-2.2, ОПК-2.3	Л1.1, Л1.2, Л2.1

5. Фонд оценочных средств

5.1. Контрольные вопросы и задания для проведения текущего контроля и промежуточной аттестации по итогам освоения дисциплины

1. Предметная область клинической психологии. Что изучает клиническая психология? Какие разделы клинической психологии вы знаете? Что изучает психосоматика?
2. Что такое психическая патология? Объясните англоязычную модель клинической патологии: deviance (девиация), distress (дистресс), disfunction (дисфункция), danger (опасность). Агрессивное поведение, страдание, депрессия - это норма или патология?
3. Каков вклад американского клинического психолога Лайтнера Витмера в развитие клинической психологии.
4. Объясните смысл модели диатез-стресса. Объясните факторы риска возникновения психопатологической симптоматики; факторы защиты.
5. В чем суть биологических моделей психической патологии? Какие психологические факторы влияют на возникновение психических расстройств.
6. Раскройте суть эндогенной модели психической патологии. Какие психические расстройства относили эндогенным?
7. Раскройте смысл психологических моделей психических расстройств. Каковы особенности объяснения психической нормы и патологии в психоанализе и бихевиоризме?
8. Объясните смысл социально-нормативных моделей психической нормы и патологии. Каковы причины критики этих социально-нормативных подходов со стороны «Теории ярлыков» (Т.Шефф) и «антипсихиатрии».
9. Раскройте вклад А.Р. Лурия, Л.С. Выготского и Б.В. Зейгарник в развитие клинической психологии.
10. Объясните различие подходов к психической патологии и норме: патопсихология и психопатология. Объясните различие в интерпретации психических расстройств, например, алкогольной зависимости или эпилептического расстройства, с точки зрения психиатра и психолога (лекции). Каким образом метод близнецов помогает оценить генетический вклад в то или иное психическое расстройство?
11. Какие психологические факторы возникновения психических расстройств вам известны? Объяснить понятия стресс, дистресс, эустресс, копинг. Какие виды копингов вы знаете?
12. Объясните виды копингов, предложенные Миллером (S.M. Miller) и Кроне и (Krhone): «to monitor / to blunt»; «бдительность / когнитивное избегание».
13. Какие расстройства сна вам известны? Чем отличаются расстройства сна органической природы от расстройств сна неорганического генеза?
14. Какие диагностические критерии первичной инсомнии (DSM-4) вам известны? Расстройство нарколепсия: симптоматика, факторы генеза.
15. В картине каких других психических расстройств часто встречается симптоматика нарушений сна?
16. Какие формы нарушений сна в большей степени обусловлены генетическими факторами? Каким образом нарушения циркадных ритмов могут быть связаны с расстройствами сна?
17. Могут ли являться нарушения сна первичным психическим расстройством или же они являются следствием других нарушений: депрессии, шизофрении, зависимого расстройства?
18. Какие существуют методы психологического вмешательства при расстройствах сна? Какие правила и рекомендации для здорового сна вам известны?
19. Какие категории расстройств пищи вам известны? Является ли ожирение категорией расстройств личности? Какие диагностические критерии нервной анорексии вам известны? Какие типы нервной анорексии вам известны? С какими другими нарушениями и расстройствами может быть связана

- выраженная потеря веса и отсутствие аппетита?
20. Сформулируйте типичный признак нервной булимии. Какие типы нервной булимии выделяются и по каким характеристикам можно их различать?
 21. Назовите диагностические критерии нервной булимии. Какие нарушения и расстройства могут быть связаны с неконтролируемыми приступами обжорства?
 22. Объясните коморбидность пищевых расстройств с другими нарушениями и психическими расстройствами. Оцените суицидальные риски и другие риски при пищевых расстройствах. Какие актуальные возрасты для заболевания пищевыми расстройствами вам известны?
 23. Назовите факторы этиологии пищевых расстройств. Каким образом перфекционизм как личностная характеристика может быть связан с развитием пищевых нарушений?
 24. Какие три принципа психологического вмешательства при пищевых расстройствах сформулированы в рамках когнитивно-поведенческого подхода?
 25. Сформулируйте возможные симптомы и нарушения при шизофрении. Коморбидность с другими расстройствами. Риск заболеваемости шизофренией в популяции (%). Каковы возрастные пики заболеваемости шизофренией (для женщин, для мужчин).
 26. Сформулируйте позитивную и негативную симптоматику шизофрении: отличия. Охарактеризуйте шизофреническую симптоматику с точки зрения: нарушений содержания мышления, нарушений восприятия, нарушений эмоциональной сферы, нарушения идентичности, нарушения воли, изоляции, моторного поведения.
 27. Назовите типы шизофрении (DSM-4). Недифференцированный тип: симптоматика, прогноз. Кататонический тип: симптоматика, прогноз. Объясните феномены эхопраксии, эхололии часто встречающиеся при кататонической форме шизофрении. Дезорганизованный тип: симптоматика, прогноз.
 28. Охарактеризуйте параноидный тип шизофрении: симптоматика, прогноз. Объясните понятие шизофрения резидуального типа, шизоаффективное расстройство, шизофреноподобное расстройство.
 29. Назовите факторы развития шизофрении: биологический, генетический, семейный и психосоциальный. Объясните смысл экспериментов с Дискордантными /конкордантными близнецы в контексте заболеваемости шизофренией.
 30. Сформулируйте концепцию Гр.Бейтса – коммуникация по типу двойной связи или двойное послание (double bind).
 31. Объясните смысл синдрома дизрегуляции дофаминергической системы (Salience dysregulation syndrome).
 32. Сформулируйте смысл психологического вмешательства при шизофрении. Какие тренинговые и когнитивные формы работы с пациентами, страдающими шизофренией вам известны?
 33. Назовите категории соматоформных расстройств (DSM-4, МКБ-10). Соматизированное расстройство: симптоматика, диагностические критерии. Болевое расстройство: симптоматика. Иппохондрическое расстройство: симптоматика. Дисморфофобическая расстройство: симптоматика.
 34. Назовите категории диссоциативных расстройств (DSM-4, МКБ-10). Диссоциативная fuga: симптоматика. Диссоциативная амнезия: симптоматика. Синдром Ганзера. Как можно объяснить некоторые результаты исследований, где низкие показатели алекситимии связаны с соматоформной симптоматикой?
 35. Сформулируйте смысл психологического вмешательства при соматоформных расстройствах. Каковы методы и логика когнитивной-поведенческого подхода при соматоформных и диссоциативных расстройствах?
 36. Назовите признаки панической атаки? Как и где обычно возникают приступы паники?
Проанализировать примеры отличия панического расстройства от генерализованного тревожного расстройства (ГТР) и социально тревожного расстройства.
 37. Сформулируйте агорафобическую симптоматику: примеры. Почему агорафобия часто сочетается с паническими атаками?
 38. В каком возрасте чаще обращаются за помощью по поводу панических эпизодов и в каком возрасте обычно проявляется паническая и агорафобическая симптоматика.
 39. Какой параметр рассматривается надежным предиктором возникновения в будущем развернутого панического расстройства?
 40. Какие факторы влияют на возможность возникновения панического расстройства?
 41. Какие формы психологического вмешательства обычно используют при паническом расстройстве и агорафобии? В чем заключается смысл экспозиции в работе с паническим расстройством и агорафобией?
 42. На что обращается внимание в первую очередь в современной классификации ПТСР (DSM-IV) на ситуации, в которых возникла симптоматика или на тяжесть переживаемых симптомов?
 43. Охарактеризуйте критерии ПТСР (А, В, С, D) с симптомами. В течении какого времени должны наблюдаться симптомы, чтобы можно было говорить о ПТСР?
 44. Возможно ли отсроченное начало ПТСР? Какие факторы способствуют отсроченному началу ПТСР?
 45. Каким образом теория когнитивной переработки Горвица помогает объяснить симптоматику ПТСР

(completion tendency)?

46. Каким образом сознательная и бессознательная переработка травмирующего события связана с типами воспоминаний: 1) «вербально доступные воспоминания» (verbally accessible memories, VAMs) и 2) ситуационно доступные воспоминания (situationally accessed memories, SAMs).

47. Почему в случае выраженных чувств вины, депрессии, стыда, вызванных травматическим событием, считается недостаточной применение лишь метода экспозиции и следует использовать когнитивные методы?

48. Сформулируйте общую логику психологического когнитивно-поведенческого вмешательства при ПТСР.

49. Дайте определение обсессивно-компульсивному расстройству (ОКР). Приведите примеры навязчивых идей, мыслей. Дайте определение навязчивым мыслям и навязчивым ритуалам.

50. Обязательно ли признание пациентом с ОКР бессмысленности своих переживаний в DSM-IV (требование инсайта)? Почему озабоченность мыслями о еде не всегда можно рассматривать как симптом ОКР?

51. Чем навязчивые мысли (идеи) отличаются от депрессивных руминаций? Каким образом следует различать тревожные мысли при ГТР и навязчивые идеи при ОКР? Охарактеризовать понятия эго-синтонности/эго-дистонности в контексте ОКР.

52. Объясните следующую мысль, характерную для индивидов с ОКР: «даже если человек не согрешил, греховная мысль так же дурна, как и сам грех».

53. Объясните смысл утверждения: «если навязчивые мысли могут быть эго-дистонными, вызываемая ими автоматическая мысль всегда эго-синтонна»?

54. Какие методы работы с ОКР симптоматикой вам известны? Особенности применения экспозиции при ОКР. Основная стратегия работы с ритуалами при ОКР. Особенности применения когнитивных методов работы при ОКР.

55. Сформулируйте симптомы и проявления социально-тревожного расстройства. Ситуации типичного проявления СТР.

56. Объясните различия генерализованной и негенерализованной формы социального тревожного расстройства (СТР). Для какой из этих форм СТР характерно более раннее начало болезни? С какой формой СТР, генерализованной или не-генерализованной, чаще сочетается избегающее расстройство личности?

57. Почему сочетание методов экспозиции в сочетании с когнитивной интервенцией особенно эффективно при социальном тревожном расстройстве (СТР)?

58. Какие дисфункциональные убеждения свойственны людям, страдающим социальным тревожным расстройством (СТР)? Каким образом люди с СТР воспринимают социальные отношения: как иерархичные и конкурентные или, скорее, как сотрудничающие и доброжелательные (аргументировать)?

59. Какие аффективные расстройства вам известны (в рамках МКБ-10 и DSM-4)?

60. Можно ли детям и подросткам ставить диагноз эпизод большой депрессии (или рекуррентная депрессия) или для этой категории речь идет только о раздражительном и угрюмом настроении?

61. Какие эмоционально-аффективные, мотивационные, когнитивные, психовегетативные, поведенческие, коммуникативные симптомы депрессии вам известны (подробный анализ по пунктам)?

62. Каждый последующий эпизод депрессии уменьшает или увеличивает вероятность рецидива?

Аргументируйте ответ.

63. Может ли способствовать снижению депрессии долговременная повышенная концентрация кортизола (гиперкортицизм)? Аргументация.

64. Как связана депрессия с активностью правой / левой префронтальной корой? Какова роль гиппокампа при депрессиях и связь с нарушением памяти?

65. Объясните связь депрессии и когнитивных стилей.

66. Какие стили семейных взаимоотношений усиливают риск депрессивных эпизодов? Как вы понимаете следующий стиль родительского поведения: «недостаточная забота + с выраженным защитным контролем».

67. Какой диагностический критерий является ключевым для диагноза ГТР в DSM-4? Какие другие критерии ГТР (DSM-4) вам известны?

68. Как объяснить результаты исследований, согласно которым беспокойство при ГТР способствует предотвращению соматической симптоматики и подавлению актуальных страхов? Каким образом беспокойство при ГТР способно подавлять эмоциональную переработку страхов?

5.2. Темы письменных работ для проведения текущего контроля (эссе, рефераты, курсовые работы и др.)

1. Основные области (разделы) клинической психологии и их взаимосвязи.
2. Предмет и объект клинической психологии.
3. Проблемы патопсихологии.
4. Нейропсихология, ее место и роль в системе психологических наук.

5. Варианты аномалий психического развития и возможности их коррекции.
6. История клинической психологии.
7. Психологическая коррекция и психотерапия: задачи и возможности.
8. Практические задачи клинической психологии.
9. Клинико-психологическая диагностика. Типы диагностических задач.
10. Категории синдрома и фактора в клинической психологии.
11. Роль психологических факторов в возникновении и преодолении соматических заболеваний.
12. Нейропсихологический подход к изучению нарушений познавательных процессов.
13. Приоритетные направления исследований в современной клинической психологии.
14. Мозговые основы психической деятельности.
15. Взаимосвязи психического и соматического в норме и патологии.
16. Клиническая психология в сфере здравоохранения, народного образования и социальной помощи населению.
17. Проблемы психической нормы и патологии.
18. Место клинической психологии в системе психологических знаний.
19. Соотношение социального и биологического в формировании и патологии психики.
20. Вклад клинической психологии в решение фундаментальных общепсихологических проблем.
21. Теоретические основы и методологические принципы клинической психологии.

5.3. Фонд оценочных средств для проведения промежуточной аттестации

см. приложение

Приложения

Приложение 1.  [ФОС_История клинической психологии.doc](#)

6. Учебно-методическое и информационное обеспечение дисциплины

6.1. Рекомендуемая литература

6.1.1. Основная литература

	Авторы	Заглавие	Издательство, год	Эл. адрес
Л1.1	Орлова Е. А., Колесник Н. Т., Ефремова Г. И. ; Под ред. Ефремовой Г.И.	КЛИНИЧЕСКАЯ ПСИХОЛОГИЯ 3-е изд., испр. и доп. Учебник для академического бакалавриата: Гриф УМО ВО	М.:Издательство Юрайт, 2018	https://biblio-online.ru/ book/85FF788E-B7F6- 42D5-9D0D-1EB578B D8B77
Л1.2	Венгер А.Л., Морозова Е.И.	КЛИНИЧЕСКАЯ ПСИХОЛОГИЯ РАЗВИТИЯ. Учебник и практикум для бакалавриата и магистратуры: Гриф УМО ВО	М.:Издательство Юрайт, 2018	https://biblio-online.ru/ book/A2CE2C92-5AF7 -42EF-97D9-DC6E56A 346ED

6.1.2. Дополнительная литература

	Авторы	Заглавие	Издательство, год	Эл. адрес
Л2.1	Иванец Н.Н., Тюльпин Ю.Г., Кинкулькина М.А.	Психиатрия и медицинская психология: учебник	ГЭОТАР-Медиа, 2016	http://www.studentlibra ry.ru/book/ISBN978597 0438947.html

6.2. Перечень ресурсов информационно-телекоммуникационной сети "Интернет"

	Название	Эл. адрес
Э1	ЭБС издательства «Лань»	https://e.lanbook.com/
Э2	ЭБС «Университетская библиотека online»	https://biblioclub.ru/
Э3	ЭБС издательства «Юрайт»	https://www.biblio-online.ru/
Э4	ЭБС АлтГУ	http://elibrary.asu.ru/
Э5	История клинической психологии	https://portal.edu.asu.ru/course/view.php?id=4855
6.3. Перечень программного обеспечения		
Microsoft Windows Microsoft Office 7-Zip AcrobatReader		
6.4. Перечень информационных справочных систем		
ЭБС издательства «Лань»: https://e.lanbook.com/ ЭБС «Университетская библиотека online»: https://biblioclub.ru/ ЭБС издательства «Юрайт»: https://www.biblio-online.ru/ ЭБС АлтГУ: http://elibrary.asu.ru/		

7. Материально-техническое обеспечение дисциплины

Аудитория	Назначение	Оборудование
Учебная аудитория	для проведения занятий лекционного типа, занятий семинарского типа (лабораторных и(или) практических), групповых и индивидуальных консультаций, текущего контроля и промежуточной аттестации, курсового проектирования (выполнения курсовых работ), проведения практик	Стандартное оборудование (учебная мебель для обучающихся, рабочее место преподавателя, доска)
Учебная аудитория	для проведения занятий лекционного типа, занятий семинарского типа (лабораторных и(или) практических), групповых и индивидуальных консультаций, текущего контроля и промежуточной аттестации, курсового проектирования (выполнения курсовых работ), проведения практик	Стандартное оборудование (учебная мебель для обучающихся, рабочее место преподавателя, доска)
Помещение для самостоятельной работы	помещение для самостоятельной работы обучающихся	Компьютеры, ноутбуки с подключением к информационно-телекоммуникационной сети «Интернет», доступом в электронную информационно-образовательную среду АлтГУ
312Л	учебный класс психологического тренинга и деловых игр - учебная аудитория для проведения занятий лекционного типа; занятий семинарского типа (лабораторных и(или) практических); проведения групповых и	Учебная мебель на 40 посадочных мест; рабочее место преподавателя; доска меловая 1 шт.; доска магнитно-маркерная; стационарный экран: марка LG модель 60PF95 - 1 единица; музыкальный центр Panasonic SC-

Аудитория	Назначение	Оборудование
	индивидуальных консультаций, текущего контроля и промежуточной аттестации	PM9E-S с колонками SA-PM9; телевизор плазменный LG 60PF95
313Л	лаборатория "Общепсихологического и психолого-педагогического практи-кума" - учебная аудитория для проведения занятий лекционного типа; семинарского типа (лабораторных и(или) практических); проведения групповых и индивидуальных консультаций, текущего контроля и промежуточной аттестации	Учебная мебель на 27 посадочных мест; рабочее место преподавателя; доска меловая 1 шт; стационарный экран: марка Projecta Pro Screen модель MW 183*240 - 1 единица; учебно-наглядные пособия

8. Методические указания для обучающихся по освоению дисциплины

Методические рекомендации студентам для выполнения заданий текущего контроля

Для выполнения заданий по текущему контролю студентам рекомендуется обратиться к преподавателю для уточнения индивидуальной формулировки задания. Студенту предлагается форма отчетности в виде: письменного конспекта, выступления на практическом занятии с докладом, выполнения конспекта-схемы и пр. Письменное индивидуальное контрольное задание студентом сдается преподавателю заблаговременно до окончания дисциплины или в установленные сроки. Устное индивидуальное контрольное задание рекомендуется выполнить при выступлении с докладом (сообщением) на практическом занятии по соответствующей работе теме.

Методические указания студентам для выполнения самостоятельной работы

Выполнение обязательной самостоятельной работы студента обеспечивают его подготовку к практическим занятиям, к активному участию на занятии в качественном декларировании докладов, сообщений, выполнении индивидуальных контрольных работ и текущих тестовых заданий.

Темы для выполнения обязательной работы студента:

- } Какие взгляды на психическую норму и патологию прошлых эпох вам известны;
- } Ознакомиться с существующими моделями психической нормы и патологии;
- } Сформулировать смысл модели диатеза-стресса в понимании возникновения психических расстройств;
- } Назвать известные существующие классификации психических расстройств;
- } Сформулировать смысл когнитивно-поведенческого подхода к психологическому вмешательству при личностных расстройствах;
- } Сформулировать понимание личности в когнитивно-поведенческом подходе;
- } Определить понятие когнитивной схемы, структуры в когнитивно-поведенческой модели психологического вмешательства;
- } Объяснить смысл составления когнитивного профиля в когнитивно-поведенческом подходе при работе с расстройствами личности;

Для формирования представлений и навыков качественного ответа по предложенным темам студенту необходимо ознакомиться с предложенной в рабочей программе дисциплины основной и дополнительной литературой по курсу аномалии личности, составлять развернутый конспект рассматриваемых тем.

Для удобства ориентировки в качестве подготовки студента, рекомендуется отвечать на вопросы и решать задания для самопроверки. При успешном решении 90-100% заданий студент может заключить о своей качественной подготовке по конкретному разделу дисциплины.

Перечисленные ниже проблематики тем контролируемой самостоятельной работы студента направлены на углубленное изучение и закрепление знаний студента в области аномалий личности, на формирование навыков анализа диагностики личностных расстройств.

Темы контролируемой самостоятельной работы студента:

- } Проанализировать взгляды на причины и лечение психических расстройств;
- } Проанализировать факторы возникновения нарушений поведения;
- } Изучить модель диатеза-стресса в возникновении психических аномалий;
- }
- } Изучить особенности когнитивно-поведенческого подхода к психологическому вмешательству при

расстройствах личности;

- } Изучить стили мышления, характерные для расстройств личности;
- } Проанализировать когнитивно-поведенческие стратегии и методы работы с личностными расстройствами;
- } Рассмотреть техники работы психолога в контексте работы с расстройствами личности;
- } Рассмотрение диагностических методик оценки симптоматики при личностных расстройствах;
- } Изучить теоретические подходы к рассмотрению расстройств личности

Студенту также рекомендуется проверять свои формирующиеся знания посредством ответа на вопросы и решение заданий для самоконтроля, а также проходя собеседование с преподавателем после написания промежуточных тестов по предмету.

Методические указания студентам для подготовки к практическим занятиям

В рамках дисциплины «Аномалии личности» на практические занятия выносятся следующие темы:

- } Аномалии в развитии личности с позиций психоанализа;
- } Исторические взгляды на аномальное поведение;
- } Аномалии в развитии личности с позиций бихевиоризма;
- } Психосоциальные воззрения на возникновение психических аномалий;
- } Когнитивно-поведенческая теория личности;
- } Обработка информации и развитие когнитивных схем;
- } Когнитивные профили для расстройств личности;
- } Основные когнитивные схемы, характерные для расстройств личности;

На практических занятиях по предмету «Аномалии личности» рассматриваются вопросы психологической диагностики и психологического вмешательства при расстройствах личности.

Практическая работа студентов на занятиях направлена на развитие самостоятельности, приобретение и закрепление умений и навыков диагностики расстройств личности, анализа подходов к рассмотрению психической нормы и патологии. Поэтому при подготовке к практическим занятиям студенту рекомендуется составлять конспект предложенных текстов по рассматриваемой проблематике, выделять важные и второстепенные признаки исследуемых явлений.

На практических занятиях, посвященных рассмотрению когнитивно-поведенческой модели расстройств личности, студентам необходимо выслушивать доклады одногруппников, формулировать и задавать вопросы по проблемным аспектам теории, предлагать варианты их методологических решений.

На практических занятиях, посвященных анализу когнитивных профилей и когнитивных схем, характерных определенным расстройствам личности, студентам предлагается провести анализ убеждений, правил, установок и автоматических мыслей для различных расстройств личности.

К каждому практическому занятию студенты получают возможность сделать доклад по предложенным темам. На самом занятии они должны слушать и анализировать доклады сокурсников для участия в последующем обсуждении проблемы.

По итогам заслушанных выступлений студентам выставляются баллы, которые при необходимости трансформируются в оценки. Так за качественный и полный ответ, с примерами, выделением четких особенностей концепций выставляется 75 – 100 баллов (оценка «отлично»).

При достаточно содержательном ответе, но без примеров, либо с присутствием путаницы при дифференцировании основных понятий и принципов выставляется от 50 до 74 баллов (оценка «хорошо»).

А при плохом знакомстве с материалом предложенных тестов, при некачественно подготовленном выступлении, не выделении четких принципов той или иной концепции идентичности, а также неумении сформулировать вывод по содержанию своего выступления - выставляется от 25 до 49 баллов (оценка «удовлетворительно»).

Методические указания для подготовки к экзамену

При подготовке к прохождению экзаменационного контроля студентам рекомендуется проанализировать предлагаемую литературу для подготовки по темам, принимать участие и активно работать на практических занятиях при разборе проблемных областей дисциплины, выполнить индивидуальное контрольное задание.

При выборе письменного индивидуального контрольного задания сдать его преподавателю заранее до экзамена, при выполнении устного индивидуального контрольного задания студенту рекомендуется сделать выступление на практическом занятии по соответствующей работе теме.

Критерии получения оценки на экзамене:

Оценка «отлично» - высокая посещаемость лекционных и практических занятий, наличие

индивидуальных конспектов лекций, законспектированных материалов для подготовки к практическим занятиям, успешно и своевременное выполнение индивидуального контрольного задания, решение тестовых заданий от 75% до 100%.

Оценка «хорошо» - посещаемость двух третей лекционных и практических занятий, наличие индивидуальных конспектов лекций, законспектированных материалов для подготовки к практическим занятиям, успешно и своевременное выполнение индивидуального контрольного задания, решение тестовых заданий от 51% до 74%.

Оценка «удовлетворительно» - посещаемость двух третей лекционных и практических занятий, законспектированных материалов для подготовки к содержанию лекционных и практических занятий, предоставление законспектированных материалов по выполнению индивидуального контрольного задания на экзамене преподавателю, решение тестовых заданий от 30% до 50%.

МИНОБРНАУКИ РОССИИ

федеральное государственное бюджетное образовательное учреждение высшего образования
«Алтайский государственный университет»

Клинико-психологическое обеспечение служебной деятельности рабочая программа дисциплины

Закреплена за кафедрой	Кафедра клинической психологии
Направление подготовки	37.05.01. Клиническая психология
Специализация	Патопсихологическая диагностика и когнитивно-поведенческая психотерапия
Форма обучения	Очная
Общая трудоемкость	3 ЗЕТ
Учебный план	37_05_01_Клиническая психология_ПДиКПП-2023

Часов по учебному плану	108	Виды контроля по семестрам	
в том числе:		экзамены:	9
аудиторные занятия	42		
самостоятельная работа	39		
контроль	27		

Распределение часов по семестрам

Курс (семестр)	5 (9)		Итого	
	Неделя			
Вид занятий	УП	РПД	УП	РПД
Лекции	20	20	20	20
Лабораторные	22	22	22	22
Сам. работа	39	39	39	39
Часы на контроль	27	27	27	27
Итого	108	108	108	108

Программу составил(и):
Ст.преп., Прайзендорф Екатерина Сергеевна

Рецензент(ы):
канд.психол.н., должность, Кузьмина Анна Сергеевна

Рабочая программа дисциплины
Клинико-психологическое обеспечение служебной деятельности

разработана в соответствии с ФГОС:
Федеральный государственный образовательный стандарт высшего образования - специалитет по специальности 37.05.01 Клиническая психология (приказ Минобрнауки России от 26.05.2020 г. № 683)

составлена на основании учебного плана:
37.05.01 Клиническая психология
утвержденного учёным советом вуза от 26.06.2023 протокол № 4.

Рабочая программа одобрена на заседании кафедры
Кафедра клинической психологии

Протокол от 31.08.2023 г. № 1
Срок действия программы: 2023-2024 уч. г.

Заведующий кафедрой
канд.психол.н., доцент Труевцев Дмитрий Владимирович

Визирование РПД для исполнения в очередном учебном году

Рабочая программа пересмотрена, обсуждена и одобрена для исполнения в 2023-2024 учебном году на заседании кафедры

Кафедра клинической психологии

Протокол от 31.08.2023 г. № 1
Заведующий кафедрой *канд.психол.н., доцент Труевцев Дмитрий Владимирович*

1. Цели освоения дисциплины

1.1.	формирование идеологических, правовых и этических представлений, логики реализации законодательных актов и постановлений в непосредственной деятельности клинического психолога.
------	--

2. Место дисциплины в структуре ООП

Цикл (раздел) ООП: Б1.О.05

3. Компетенции обучающегося, формируемые в результате освоения дисциплины

ОПК-7	Способен выполнять основные функции управления психологической практикой, разрабатывать и реализовывать психологические программы подбора персонала в соответствии с требованиями профессии, психофизиологическими возможностями и личностными характеристиками претендента, осуществлять управление коммуникациями и контролировать результаты работы
ОПК-7.1	Знает теоретические и методические основы, технологии профессионального психологического отбора; основные правила и порядок подготовки, оформления, учета и хранения служебных документов; понятие персональных данных и иных, охраняемых законом данных и сведений конфиденциального характера
ОПК-7.2	Подбирает возможные способы системного психологического анализа и оценки ситуаций профессиональной деятельности и их требований к психофизиологическим и личностным возможностям (ресурсу) претендентов
ОПК-7.3	Формирует цели и отбирает средства воздействия, изменения, преобразование объекта психопрактической деятельности (внутриличностных связей и межличностных отношений, внеличностного содержания)

В результате освоения дисциплины обучающийся должен

3.1.	Знать:
3.1.1.	законы и иные нормативные правовые акты Российской Федерации в сфере здравоохранения, оказания психиатрической помощи и гарантии прав граждан; Декларацию прав и свобод человека
3.2.	Уметь:
3.2.1.	применить на практике логику разъяснения норм правового обеспечения в работе психолога; анализировать и действовать в соответствии с нормативными актами в разных профессионально значимых ситуациях: взаимодействие с клиентом, родственниками больного, органами опеки и попечительства, правоохранительными органами и другими службами
3.3.	Иметь навыки и (или) опыт деятельности (владеть):
3.3.1.	навыками систематизации информации, направленной на рассмотрение в поле зрения психолога; соблюдать законы и правила профессиональной этики и деонтологии профессиональной деятельности


4. Структура и содержание дисциплины

Код занятия	Наименование разделов и тем	Вид занятия	Семестр	Часов	Компетенции	Литература
Раздел 1. Анализ законов и нормативных актов Российской Федерации в обеспечении профессиональной деятельности клинического психолога						
1.1.	Этика и деонтология в работе психолога	Лекции	9	4	ОПК-7.1, ОПК-7.2, ОПК-7.3	Л1.1, Л2.1
1.2.	Модели формирования современной деонтологии в профессиональной деятельности психолога	Лекции	9	4	ОПК-7.1, ОПК-7.2, ОПК-7.3	Л1.1, Л2.1
1.3.	Этические стандарты психолога	Лекции	9	2	ОПК-7.1, ОПК-7.2, ОПК-7.3	Л1.1, Л2.1
1.4.	Анализ морально-этических принципов профессионального кодекса психолога	Лабораторные	9	4	ОПК-7.1, ОПК-7.2, ОПК-7.3	Л1.1, Л2.1
1.5.	Проблемы и возможности принятия законопроекта "О психотерапевтической деятельности клинического психолога"	Лабораторные	9	4	ОПК-7.1, ОПК-7.2, ОПК-7.3	Л1.1, Л2.1
1.6.	Закон "О психиатрической помощи и гарантиях прав граждан при ее оказании": возможности и особенности, регламентирующие деятельность клинического психолога	Лабораторные	9	4	ОПК-7.1, ОПК-7.2, ОПК-7.3	Л1.1, Л2.1
Раздел 2. Структурирование границ нормативной, правовой и этической границ профессиональной деятельности клинического психолога						
2.1.	Должностные инструкции и требования к рабочему месту психолога	Лекции	9	4	ОПК-7.1, ОПК-7.2, ОПК-7.3	Л1.1, Л2.1
2.2.	Основные принципы работы практического психолога	Лабораторные	9	2	ОПК-7.1, ОПК-7.2, ОПК-7.3	Л1.1, Л2.1
2.3.	Повышение квалификации и аттестация психологов: нормативная база, условия и требования	Лекции	9	2	ОПК-7.1, ОПК-7.2, ОПК-7.3	Л1.1, Л2.1
2.4.	Повышение квалификации и аттестация психологов: нормативная база, условия и требования	Лабораторные	9	4	ОПК-7.1, ОПК-7.2, ОПК-7.3	Л1.1, Л2.1

Код занятия	Наименование разделов и тем	Вид занятия	Семестр	Часов	Компетенции	Литература
2.5.	Решение практических задач, составление психологического эссе	Сам. работа	9	20	ОПК-7.1, ОПК-7.2, ОПК-7.3	Л1.1, Л2.1
Раздел 3. Практические аспекты в профессиональных ситуациях общения клинического психолога						
3.1.	Особенности взаимодействия психолога и коллег в его окружении	Лекции	9	2	ОПК-7.1, ОПК-7.2, ОПК-7.3	Л1.1, Л2.1
3.2.	Формирование коммуникативной компетентности. Профессиональная адаптация врача	Лабораторные	9	2	ОПК-7.1, ОПК-7.2, ОПК-7.3	Л1.1, Л2.1
3.3.	Факторы, влияющие на взаимоотношение врача и психолога	Лекции	9	2	ОПК-7.1, ОПК-7.2, ОПК-7.3	Л1.1, Л2.1
3.4.	Решение профессиональных ситуаций: общение психолога и клиента, психолога с родственниками клиента, психолога и его коллег	Лабораторные	9	2	ОПК-7.1, ОПК-7.2, ОПК-7.3	Л1.1, Л2.1
3.5.	Решение практических задач, составление психологического эссе	Сам. работа	9	19	ОПК-7.1, ОПК-7.2, ОПК-7.3	Л1.1, Л2.1

5. Фонд оценочных средств

5.1. Контрольные вопросы и задания для проведения текущего контроля и промежуточной аттестации по итогам освоения дисциплины
<p>Примерные вопросы к зачету</p> <ol style="list-style-type: none"> 1. Перечислите основные законы и нормативные акты Российской Федерации в обеспечении профессиональной деятельности психолога. 2. В чем психологический смысл закона о психиатрической помощи и гарантии прав граждан Российской Федерации. 3. Проанализируйте документ – Декларация прав и свобод человека. 4. Сформулируйте определение «деонтология». 5. Как вы понимаете, что такое «Основы трудового законодательства»? 6. Что означают правила внутреннего трудового распорядка? 7. Как вы считаете, что такое правила по охране труда и пожарной безопасности? 8. Определите, что такое этика и идеология в работе психолога. 9. Перечислите модели формирования современной деонтологии в профессиональной деятельности психолога. 10. Сопоставьте модели формирования современной деонтологии в профессиональной деятельности психолога - Модель Гиппократ (принцип «не навреди») и Модель Парацельса (принцип «делай добро»). 11. Сопоставьте модели формирования современной деонтологии в профессиональной деятельности психолога - Деонтологическая модель (принцип «соблюдения долга») и Биоэтика (принцип «уважения прав и достоинства личности»). 12. В чем смысл документа - Универсальная Декларация этических принципов психологов? 13. Перечислите этические принципы профессиональной деятельности. 14. В чем проявляется компетентная забота о благополучии личностей и людей.

15. Что значит «честность психолога».
16. Объясните профессиональную и научную ответственность перед обществом.
17. В чем нормативные и правовые границы профессиональной деятельности психолога.
18. Поясните эффекты профессионального общения в работе психолога.
5.2. Темы письменных работ для проведения текущего контроля (эссе, рефераты, курсовые работы и др.)
См. Приложение
5.3. Фонд оценочных средств для проведения промежуточной аттестации
См. Приложение
Приложения
Приложение 1.  ФОС_Клинико-психологическое обеспечение служебной деятельности.doc

6. Учебно-методическое и информационное обеспечение дисциплины

6.1. Рекомендуемая литература				
6.1.1. Основная литература				
	Авторы	Заглавие	Издательство, год	Эл. адрес
Л1.1	Орлова Е. А., Колесник Н. Т., Ефремова Г. И. ; Под ред. Ефремовой Г.И.	КЛИНИЧЕСКАЯ ПСИХОЛОГИЯ 3-е изд., испр. и доп. Учебник для академического бакалавриата: Гриф УМО ВО	М.:Издательство Юрайт, 2018	https://biblio-online.ru/book/85FF788E-B7F6-42D5-9D0D-1EB578BD8B77
6.1.2. Дополнительная литература				
	Авторы	Заглавие	Издательство, год	Эл. адрес
Л2.1	Кулганов В. А., Белов В. Г., Парфенов Ю. А.	Прикладная клиническая психология: Учебники и учебные пособия для ВУЗов	Санкт-Петербургский государственный институт психологии и социальной работы, 2012	http://biblioclub.ru/index.php?page=book_red&id=277334
6.2. Перечень ресурсов информационно-телекоммуникационной сети "Интернет"				
	Название	Эл. адрес		
Э1	ЭБС издательства «Лань»	https://e.lanbook.com		
Э2	ЭБС "Университетская библиотека online"	https://biblioclub.ru		
Э3	ЭБС издательства «Юрайт»	https://www.biblio-online.ru/		
Э4	ЭБС АлтГУ	http://elibrary.asu.ru/		
Э5	Клинико-психологическое обеспечение служебной деятельности	https://portal.edu.asu.ru/course/view.php?id=6805		
6.3. Перечень программного обеспечения				

Microsoft office
Microsoft Windows
7-zip
AcrobatReader

6.4. Перечень информационных справочных систем

Электронно-библиотечная система «Лань»
ЭБС «Университетская библиотека online»
ЭБС издательства «Юрайт»
ЭБС АлтГУ

7. Материально-техническое обеспечение дисциплины

Аудитория	Назначение	Оборудование
313Л	лаборатория "Общепсихологического и психолого-педагогического практи-кума" - учебная аудитория для проведения занятий лекционного типа; семинарского типа (лабораторных и(или) практических); проведения групповых и индивидуальных консультаций, текущего контроля и промежуточной аттестации	Учебная мебель на 27 посадочных мест; рабочее место преподавателя; доска меловая 1 шт; стационарный экран: марка Projecta Pro Screen модель MW 183*240 - 1 единица; учебно-наглядные пособия
312Л	учебный класс психологического тренинга и деловых игр - учебная аудитория для проведения занятий лекционного типа; занятий семинарского типа (лабораторных и(или) практических); проведения групповых и индивидуальных консультаций, текущего контроля и промежуточной аттестации	Учебная мебель на 40 посадочных мест; рабочее место преподавателя; доска меловая 1 шт.; доска магнитно-маркерная; стационарный экран: марка LG модель 60PF95 - 1 единица; музыкальный центр Panasonic SC-PM9E-S с колонками SA-PM9; телевизор плазменный LG 60PF95
Помещение для самостоятельной работы	помещение для самостоятельной работы обучающихся	Компьютеры, ноутбуки с подключением к информационно-телекоммуникационной сети «Интернет», доступом в электронную информационно-образовательную среду АлтГУ
Учебная аудитория	для проведения занятий лекционного типа, занятий семинарского типа (лабораторных и(или) практических), групповых и индивидуальных консультаций, текущего контроля и промежуточной аттестации, курсового проектирования (выполнения курсовых работ), проведения практик	Стандартное оборудование (учебная мебель для обучающихся, рабочее место преподавателя, доска)

8. Методические указания для обучающихся по освоению дисциплины

Методические указания студентам для подготовки к выполнению практических заданий
Для выполнения заданий по текущему контролю студентам рекомендуется анализировать литературу, рекомендованную в рабочей программе дисциплины, конспекты лекций, готовиться и работать на практических занятиях по дисциплине. Текущий контроль осуществляется на занятиях в форме коротких заданий.
Студенту также рекомендуется проверять свои формирующиеся знания посредством ответа на вопросы и решение заданий для самоконтроля, а также проходя собеседование с преподавателем после написания промежуточных тестов по дисциплине.

Методические указания студентам для подготовки к зачету.

Зачет по дисциплине состоит из решения заданий, составленных по вариантам, а также теоретических вопросов. Вопросы заданий сконструированы по проблематикам теоретических вопросов к зачету(см. список вопросов к зачету).

При подготовке к прохождению зачета студентам рекомендуется проанализировать предлагаемую литературу для подготовки по темам, принимать участие и активно работать на практических занятиях при разборе проблемных областей дисциплины, по возможности активно принимать участие в осуществлении заданий по дисциплине.

МИНОБРНАУКИ РОССИИ

федеральное государственное бюджетное образовательное учреждение высшего образования
«Алтайский государственный университет»

Клиническая психология зависимости рабочая программа дисциплины

Закреплена за кафедрой	Кафедра клинической психологии
Направление подготовки	37.05.01. Клиническая психология
Специализация	Патопсихологическая диагностика и когнитивно-поведенческая психотерапия
Форма обучения	Очная
Общая трудоемкость	3 ЗЕТ
Учебный план	37_05_01_Клиническая психология_ПДиКПП-2023

Часов по учебному плану	108	Виды контроля по семестрам	
в том числе:		экзамены:	7
аудиторные занятия	42		
самостоятельная работа	39		
контроль	27		

Распределение часов по семестрам

Курс (семестр)	4 (7)		Итого	
	Неделя 15			
Вид занятий	УП	РПД	УП	РПД
Лекции	14	20	14	20
Лабораторные	28	0	28	0
Сам. работа	39	19	39	19
Часы на контроль	27	27	27	27
Итого	108	66	108	66

Программу составил(и):

канд.психол.н., доцент, Юсупов Павел Рафаэльевич; канд.психол.н., доцент, Шамардина Марина Валерьевна

Рецензент(ы):

канд.психол.н., доцент, Кузьмина Анна Сергеевна

Рабочая программа дисциплины

Клиническая психология зависимости

разработана в соответствии с ФГОС:

Федеральный государственный образовательный стандарт высшего образования - специалитет по специальности 37.05.01 Клиническая психология (приказ Минобрнауки России от 26.05.2020 г. № 683)

составлена на основании учебного плана:

37.05.01 Клиническая психология

утвержденного учёным советом вуза от 26.06.2023 протокол № 4.

Рабочая программа одобрена на заседании кафедры

Кафедра клинической психологии

Протокол от 31.08.2022 г. № 1

Срок действия программы: 2022-2023 уч. г.

Заведующий кафедрой

канд.психол.н., доцент Кузьмина Анна Сергеевна

Визирование РПД для исполнения в очередном учебном году

Рабочая программа пересмотрена, обсуждена и одобрена для исполнения в 2023-2024 учебном году на заседании кафедры

Кафедра клинической психологии

Протокол от 31.08.2022 г. № 1

Заведующий кафедрой *канд.психол.н., доцент Кузьмина Анна Сергеевна*

1. Цели освоения дисциплины

1.1.	<ul style="list-style-type: none">- формирование представлений о подходах к изучению алкогольной и наркоманических аддикций;- формирование компетентности в способах диагностики и методах психологического вмешательства при алкогольной и наркоманических аддикциях;- формирование профессиональной компетентности психолога в вопросах коррекции алкоголь- и нарко- зависимого поведения;- понимание профессиональных возможностей вмешательства при аддикциях.
------	---

2. Место дисциплины в структуре ООП

Цикл (раздел) ООП: Б1.О.05

3. Компетенции обучающегося, формируемые в результате освоения дисциплины

ОПК-5	Способен разрабатывать и использовать научно обоснованные программы психологического вмешательства и психологической помощи консультационного, развивающего, коррекционного, психотерапевтического, профилактического или реабилитационного характера для решения конкретной проблемы отдельных лиц и групп населения и (или) организаций, в том числе лицам с ОВЗ
-------	--

В результате освоения дисциплины обучающийся должен

3.1.	Знать:
3.1.1.	<ul style="list-style-type: none">- иметь представление о психологических механизмах формирования зависимости от психоактивных- знать основные диагностические критерии формирования зависимости от психоактивных веществ- иметь представление о здоровом образе жизни- знать психологические методы формирования здорового образа жизни
3.2.	Уметь:
3.2.1.	<ul style="list-style-type: none">- уметь применять критерии оценки формирования зависимости от психоактивных веществ- уметь составлять психологическое заключение в контексте формирования зависимости- уметь использовать знания о формировании здорового образа жизни в профессиональной деятельности- уметь применять методы психологического вмешательства при формировании зависимости от психоактивных веществ
3.3.	Иметь навыки и (или) опыт деятельности (владеть):
3.3.1.	<ul style="list-style-type: none">- владеть способами оценки формирования психологической зависимости от психоактивных веществ- владеть средствами оценки эффективности психологического вмешательства при формировании зависимости от психоактивных веществ- владеть способами психологической оценки состояния личности при зависимости от психоактивных веществ- владеть методами психологического вмешательства при формировании зависимости от психоактивных веществ


4. Структура и содержание дисциплины

Код занятия	Наименование разделов и тем	Вид занятия	Семестр	Часов	Компетенции	Литература
Раздел 1. Алкогольная и наркоманические аддикции как социальная и психологическая проблема						
1.1.	Социальные и психологические аспекты алкогольной аддикции.	Лекции	7	4	ОПК-5	Л1.1, Л2.1, Л2.2
1.2.	Международный опыт работы с аддикциями.	Лекции	7	4	ОПК-5	Л1.1, Л2.1, Л2.2
1.3.	Цели и задачи психологического вмешательства при алкогольной и наркоманических аддикциях.	Лекции	7	4	ОПК-5	Л1.1, Л2.1, Л2.2
1.4.	Рассмотреть клинико-психологические характеристики, качества личности, способствующие формированию зависимости в подростковом возрасте.	Сам. работа	7	2	ОПК-5	Л1.1, Л2.1, Л2.2
1.5.	Составить характеристику опиоидных наркоманий. Стадии, развитие, признаки. Употребление и эффекты. Дозы. Первичная диагностика.	Сам. работа	7	2	ОПК-5	Л1.1, Л2.1, Л2.2
1.6.	Понимание психологических особенностей кокаиновой нарко зависимости. Употребление и эффекты. Дозы. Первичная диагностика.	Сам. работа	7	2	ОПК-5	Л1.1, Л2.1, Л2.2
Раздел 2. Психологические составляющие алкогольной и наркоманических аддикций						
2.1.	Понятие алкоголизма. Распространенность. Мировая и российская статистика.	Лекции	7	4	ОПК-5	Л1.1, Л2.1, Л2.2
2.2.	Рассмотрение психологических особенностей зависимости от производных конопли (марихуана, гашиш).	Лекции	7	2	ОПК-5	Л1.1, Л2.1, Л2.2
2.3.	Рассмотрение понятий: толерантность, абстинентный синдром.	Лекции	7	2	ОПК-5	Л1.1, Л2.1, Л2.2
Раздел 3. Подходы к психологической профилактике аддикций						
3.1.	Цели и задачи профилактики зависимости от психоактивных веществ.	Сам. работа	7	2	ОПК-5	Л1.1, Л2.1, Л2.2
3.2.	Изучение вариантов постановки диагноза алкогольной и наркоманических	Сам. работа	7	2	ОПК-5	Л1.1, Л2.1, Л2.2

Код занятия	Наименование разделов и тем	Вид занятия	Семестр	Часов	Компетенции	Литература
	зависимостей в МКБ-10 и DSM-IV					
3.3.	Проанализировать возможности фармакологического подхода в лечении аддикций	Сам. работа	7	2	ОПК-5	Л1.1, Л2.1, Л2.2
3.4.	Изучение особенностей когнитивно-поведенческого подхода в профилактике и реабилитации аддикций.	Сам. работа	7	2	ОПК-5	Л1.1, Л2.1, Л2.2
3.5.	Рассмотреть базовые концепции профилактики зависимого поведения.	Сам. работа	7	1	ОПК-5	Л1.1, Л2.1, Л2.2
3.6.	Изучить основные когнитивные компоненты профилактики аддикций: самоэффективность, целеполагание.	Сам. работа	7	1	ОПК-5	Л1.1, Л2.1, Л2.2
3.7.	Составить список основных принципов формирования мотивации на позитивные изменения в контексте аддикций.	Сам. работа	7	1	ОПК-5	Л1.1, Л2.1, Л2.2
3.8.	Изучите основные стадии позитивного изменения поведения при аддикциях (Д.Прохазка, К.Ди Клементе).	Сам. работа	7	1	ОПК-5	Л1.1, Л2.1, Л2.2
3.9.	Сформулируйте смысл теории жизненных навыков в контексте профилактики аддикций (А.Бандура, Р.Джессор, Д.Ботвин).	Сам. работа	7	1	ОПК-5	Л1.1, Л2.1, Л2.2

5. Фонд оценочных средств

5.1. Контрольные вопросы и задания для проведения текущего контроля и промежуточной аттестации по итогам освоения дисциплины
<ol style="list-style-type: none"> 1. Определение понятий «аддикция», «зависимость», «зависимое поведение», «средства аддикций». Основные подходы, объясняющие эти феномены. 2. Разновидности аддикций: фармакологические и субстанциональные, химические и не-химические зависимости. 3. Виды и формы данных разновидностей зависимого поведения. 4. Психологическая суть аддиктивного поведения. 5. Социальные причины аддикции: роль семейной ситуации, статусные проблемы, влияние референтных групп, средств массовой информации и т.д. 6. Понятие, история возникновения и развития термина, «созависимость». 7. Причины и механизм формирования созависимости. 8. Основные характеристики созависимости (трудность в принятии решений, нечеткая граница Я, зависимость от оценки окружающих, отношения прилипания, эгоцентризм и т.д.). 9. Формы и виды созависимости. 10. Способы профилактики и коррекции созависимости 11. Понятие «созависимый человек», социально-психологические признаки. 12. Основные направления и формы профилактики зависимого поведения. 13. Первичная, вторичная и третичная профилактика зависимого поведения.

<p>14. Общая и специальная профилактика.</p> <p>15. Пути и способы выхода из зависимости.</p> <p>16. Факторы, мешающие излечению.</p> <p>17. Основные формы профилактической работы: организация социальной среды; инфор-мирование; социальное обучение; организация альтернативной деятельности; организация здорового образа жизни; активизация личностных ресурсов; минимизация негативных по-следствий зависимого поведения.</p> <p>18. Социально-психологическая коррекция зависимого поведения.</p> <p>19. Основные направления коррекционной работы.</p> <p>20. Стратегии коррекционного вмешательства при различных формах аддиктивного пове-дения.</p> <p>21. Коррекционная программа: функции, задачи, методика составления. Оценка результа-тивности.</p> <p>22. Индивидуальная и групповая коррекционные программы.</p> <p>23. Способы и методы профилактики и коррекции аддикций.</p>
5.2. Темы письменных работ для проведения текущего контроля (эссе, рефераты, курсовые работы и др.)
<p>1. Аддиктология как отрасль научного знания.</p> <p>2. Зависимое поведение: психологическая и физическая зависимость от психоактивных веществ.</p> <p>3. Определение «аддиктивное поведение», виды и уровни.</p> <p>4. Основные виды зависимого поведения, определения, характеристика.</p> <p>5. Характеристика объективных факторов зависимого поведения несовершеннолетних.</p> <p>6. Субъективные факторы поведенческих зависимостей.</p> <p>7. Механизм формирования зависимого поведения, содержание этапов.</p> <p>8. Созависимое поведение: определение, причины, виды, способы профилактики.</p> <p>9. Основные подходы к осуществлению коррекционной деятельности в области зависимого поведения.</p> <p>10. Наркотическая аддикция.</p> <p>11. Стадии алкогольной аддикции: психологические и психовегетативные симптомы</p> <p>12. Метаболизм этанола в организме.</p> <p>13. "Азиатский ген": особенности формирования зависимости.</p>
5.3. Фонд оценочных средств для проведения промежуточной аттестации
см. приложение
Приложения
Приложение 1.  ФОС Клиническая психология зависимости от психоактивных веществ.docx

6. Учебно-методическое и информационное обеспечение дисциплины

6.1. Рекомендуемая литература				
6.1.1. Основная литература				
	Авторы	Заглавие	Издательство, год	Эл. адрес
Л1.1	Орлова Е. А., Колесник Н. Т., Ефремова Г. И. ; Под ред. Ефремовой Г.И.	КЛИНИЧЕСКАЯ ПСИХОЛОГИЯ 3-е изд., испр. и доп. Учебник для академического бакалавриата: Гриф УМО ВО	М.:Издательство Юрайт, 2018	https://biblio-online.ru/book/85FF788E-B7F6-42D5-9D0D-1EB578BD8B77
6.1.2. Дополнительная литература				
	Авторы	Заглавие	Издательство, год	Эл. адрес
Л2.1	Венгер А.Л., Морозова Е.И.	КЛИНИЧЕСКАЯ ПСИХОЛОГИЯ РАЗВИТИЯ. Учебник и практикум для	М.:Издательство Юрайт, 2018	https://biblio-online.ru/book/A2CE2C92-5AF7-42EF-97D9-DC6E56A346ED

		бакалавриата и магистратуры: Гриф УМО ВО		
Л2.2	Бакшаева Н. А., Вербицкий А. А.	Психология мотивации студентов : учебное пособие для вузов : Гриф УМО ВО	М.:Издательство Юрайт, 2022	https://urait.ru/bcode/490985
6.2. Перечень ресурсов информационно-телекоммуникационной сети "Интернет"				
	Название		Эл. адрес	
Э1	ЭБС издательства «Лань»		https://e.lanbook.com/	
Э2	ЭБС издательства «Юрайт»		https://www.biblio-online.ru/	
Э3	ЭБС АлтГУ		http://elibrary.asu.ru/	
Э4	ЭБС «Университетская библиотека online»		https://biblioclub.ru/	
Э5	Клиническая психология зависимости от психоактивных веществ		https://portal.edu.asu.ru/course/view.php?id=4915	
6.3. Перечень программного обеспечения				
Microsoft Windows Microsoft Office 7-Zip AcrobatReader				
6.4. Перечень информационных справочных систем				
ЭБС издательства «Лань» ЭБС «Университетская библиотека online» ЭБС издательства «Юрайт» ЭБС АлтГУ				

7. Материально-техническое обеспечение дисциплины

Аудитория	Назначение	Оборудование
Учебная аудитория	для проведения занятий лекционного типа, занятий семинарского типа (лабораторных и(или) практических), групповых и индивидуальных консультаций, текущего контроля и промежуточной аттестации, курсового проектирования (выполнения курсовых работ), проведения практик	Стандартное оборудование (учебная мебель для обучающихся, рабочее место преподавателя, доска)
Помещение для самостоятельной работы	помещение для самостоятельной работы обучающихся	Компьютеры, ноутбуки с подключением к информационно-телекоммуникационной сети «Интернет», доступом в электронную информационно-образовательную среду АлтГУ
312Л	учебный класс психологического тренинга и деловых игр - учебная аудитория для проведения занятий лекционного типа; занятий семинарского типа (лабораторных и(или)	Учебная мебель на 40 посадочных мест; рабочее место преподавателя; доска меловая 1 шт.; доска магнитно-маркерная; стационарный экран: марка LG модель 60PF95 - 1 единица;

Аудитория	Назначение	Оборудование
	практических); проведения групповых и индивидуальных консультаций, текущего контроля и промежуточной аттестации	музыкальный центр Panasonic SC-PM9E-S с колонками SA-PM9; телевизор плазменный LG 60PF95
313Л	лаборатория "Общепсихологического и психолого-педагогического практи-кума" - учебная аудитория для проведения занятий лекционного типа; семинарского типа (лабораторных и(или) практических); проведения групповых и индивидуальных консультаций, текущего контроля и промежуточной аттестации	Учебная мебель на 27 посадочных мест; рабочее место преподавателя; доска меловая 1 шт; стационарный экран: марка Projecta Pro Screen модель MW 183*240 - 1 единица; учебно-наглядные пособия

8. Методические указания для обучающихся по освоению дисциплины

Методические указания студентам для выполнения самостоятельной работы

Выполнение обязательной самостоятельной работы студента обеспечивают его подготовку к практическим занятиям, к активному участию на занятии в качественном декларировании докладов, сообщений, выполнении индивидуальных контрольных работ и текущих тестовых заданий.

Темы для выполнения обязательной работы студента:

- } Социальные и психологические аспекты алкогольной аддикции;
- } Международный опыт работы с аддикциями;
- } Стадиальное формирование алкогольной и наркотической зависимости;
- } Цели и задачи психологического вмешательства при алкогольной и наркоманических аддикциях;
- } Понятие алкоголизма. Распространенность. Мировая и российская статистика;
- } Генетика и средовые факторы в формировании аддикций.

Для формирования представлений и навыков качественного ответа по предложенным темам студенту необходимо ознакомиться с предложенной в рабочей программе дисциплины основной и дополнительной литературой по курсу профилактика наркоманий и алкоголизма, составлять развернутый конспект рассматриваемых тем.

Для удобства ориентировки в качестве подготовки студента, рекомендуется отвечать на вопросы и решать задания для самопроверки. При успешном решении 90-100% заданий студент может заключить о своей качественной подготовке по конкретному разделу дисциплины.

Перечисленные ниже проблематики тем контролируемой самостоятельной работы студента направлены на углубленное изучение и закрепление знаний студента в области нейропсихологии, на формирование навыков анализа проблематики идентичности.

Темы контролируемой самостоятельной работы студента:

- } Рассмотреть патогенез алкогольного поражения пищеварительной системы: изменения и поражения печени, поджелудочной железы;
- } Изучить алкогольные поражения сердечно-сосудистой системы, системы иммунной защиты;
- } Рассмотреть алкогольное поражение нервной системы;
- } Изучить стадии метаболизма алкоголя в организме. Системы и ферменты метаболизма алкоголя;
- } Рассмотрение понятий: толерантность, абстинентный синдром;
- } Ознакомление с основными психическими расстройствами, возникающими в результате злоупотребления психически активными веществами: алкогольные психозы, делирий;

Студенту также рекомендуется проверять свои формирующиеся знания посредством ответа на вопросы и решение заданий для самоконтроля, а также проходя собеседование с преподавателем после написания промежуточных тестов по предмету.

Методические указания студентам для подготовки к практическим занятиям

В рамках дисциплины «Профилактика наркоманий и алкоголизма» на практические занятия выносятся следующие темы:

- } Понимание психологических особенностей кокаиновой нарко зависимости. Употребление и эффекты. Дозы. Первичная диагностика;
- } Анализ концепции алкогольной аддикции (Б.С.Братуся) - Алкоголь как стимулятор иллюзорно-компенсаторной деятельности;
- } Изучение вариантов постановки диагноза алкогольной и наркоманических зависимостей в МКБ-10 и

DSM-IV;

} Сформулируйте смысл теории жизненных навыков в контексте профилактики аддикций (А.Бандура, Р.Джессор, Д.Ботвин);

} Рассмотреть основные положения концепции социальной поддержки (Ваукс А., 1990, Вилле Т., 1990, Сирота Н.А., 1994, Ялтонский В.М., 1995);

} Изучить концепцию стратегий решения проблем (Дзуриллы Т. и Гольфрида М.);

} Рассмотреть основные принципы профилактической работы с алкогольной зависимостью в обществе Анонимных Алкоголиков (АА);

На практических занятиях по профилактике наркоманий и алкоголизма рассматриваются вопросы формирования зависимости а также психологических методов вмешательства и помощи зависимым.

Практическая работа студентов на занятиях направлена на развитие самостоятельности, приобретение и закрепление умений и навыков, анализу подходов к работе с зависимостями. Поэтому при подготовке к практическим занятиям студенту рекомендуется составлять конспект предложенных текстов по рассматриваемой проблематике, выделять важные и второстепенные признаки исследуемых явлений.

На практических занятиях, посвященных подходам психологического вмешательства при аддикциях, студентам необходимо выслушивать доклады одногруппников, формулировать и задавать вопросы по проблемным аспектам теории, предлагать варианты их методологических решений.

На практических занятиях, посвященных рассмотрению психоактивных веществ, студентам предлагается оценивать и запоминать дозы употребления: летальные, максимальные; симптоматику употребления, опьянения и абстиненции.

К каждому практическому занятию студенты получают возможность сделать доклад по предложенным темам. На самом занятии они должны слушать и анализировать доклады сокурсников для участия в последующем обсуждении проблемы.

По итогам заслушанных выступлений студентам выставляются баллы, которые при необходимости трансформируются в оценки. Так за качественный и полный ответ, с примерами, выделением четких особенностей концепций выставляется 75 – 100 баллов (оценка «отлично»).

При достаточно содержательном ответе, но без примеров, либо с присутствием путаницы при дифференцировании основных понятий и принципов выставляется от 50 до 74 баллов (оценка «хорошо»).

А при плохом знакомстве с материалом предложенных тестов, при некачественно подготовленном выступлении, не выделении четких принципов той или иной концепции идентичности, а также неумении сформулировать вывод по содержанию своего выступления - выставляется от 25 до 49 баллов (оценка «удовлетворительно»).

МИНОБРНАУКИ РОССИИ

федеральное государственное бюджетное образовательное учреждение высшего образования
«Алтайский государственный университет»

Клиническая психология и психотерапия семьи

рабочая программа дисциплины

Закреплена за кафедрой	Кафедра клинической психологии
Направление подготовки	37.05.01. Клиническая психология
Специализация	Патопсихологическая диагностика и когнитивно-поведенческая психотерапия
Форма обучения	Очная
Общая трудоемкость	4 ЗЕТ
Учебный план	37_05_01_Клиническая психология_ПДиКПП-2023

Часов по учебному плану	144	Виды контроля по семестрам	
в том числе:		зачеты:	8
аудиторные занятия	42		
самостоятельная работа	62		
индивидуальные консультации	40		

Распределение часов по семестрам

Курс (семестр)	4 (8)		Итого	
	Неделя 23			
Вид занятий	УП	РПД	УП	РПД
Лекции	20	12	20	12
Лабораторные	22	30	22	30
Сам. работа	62	26	62	26
Консультации	40	40	40	40
Итого	144	108	144	108

Программу составил(и):

канд.психол.н., доцент, Кузьмина Анна Сергеевна

Рецензент(ы):

Ст.преп., Прайзендорф Екатерина Сергеевна

Рабочая программа дисциплины

Клиническая психология и психотерапия семьи

разработана в соответствии с ФГОС:

Федеральный государственный образовательный стандарт высшего образования - специалитет по специальности 37.05.01 Клиническая психология (приказ Минобрнауки России от 26.05.2020 г. № 683)

составлена на основании учебного плана:

37.05.01 Клиническая психология

утвержденного учёным советом вуза от 26.06.2023 протокол № 4.

Рабочая программа одобрена на заседании кафедры

Кафедра клинической психологии

Протокол от 31.08.2022 г. № 1

Срок действия программы: 2022-2023 уч. г.

Заведующий кафедрой

канд.психол.н., доцент Кузьмина Анна Сергеевна

Визирование РПД для исполнения в очередном учебном году

Рабочая программа пересмотрена, обсуждена и одобрена для исполнения в 2023-2024 учебном году на заседании кафедры

Кафедра клинической психологии

Протокол от 31.08.2022 г. № 1

Заведующий кафедрой *канд.психол.н., доцент Кузьмина Анна Сергеевна*

1. Цели освоения дисциплины

1.1.	<p>Цель освоения дисциплины - изучение роли семьи в происхождении, развитии, лечении и предупреждении заболеваний, а также определение влияния различных болезней на семейное функционирование.</p> <p>Задачи:</p> <ol style="list-style-type: none">1. Определение роли семьи в происхождении, развитии и профилактике болезней; сохранении и укреплении здоровья детей, подростков и взрослых.2. Изучение семьи как фактора аномального развития и отклоняющегося поведения.3. Исследование влияния различных болезней на семейные отношения.4. Освоение методов семейной психологической диагностики.5. Создание классификации семей, нуждающихся в оказании психологической помощи, определение общих и специфических особенностей этих семей.6. Освоение методов психологического воздействия, направленных на лечение пациента в семье и при помощи семьи, а также на оптимизацию семейных взаимоотношений (методов семейной психотерапии) с учетом специфики нуждающихся в данном виде помощи семей.
------	--

2. Место дисциплины в структуре ООП

Цикл (раздел) ООП: Б1.О.05

3. Компетенции обучающегося, формируемые в результате освоения дисциплины

ОПК-5	Способен разрабатывать и использовать научно обоснованные программы психологического вмешательства и психологической помощи консультационного, развивающего, коррекционного, психотерапевтического, профилактического или реабилитационного характера для решения конкретной проблемы отдельных лиц и групп населения и (или) организаций, в том числе лицам с ОВЗ
-------	--

В результате освоения дисциплины обучающийся должен

3.1.	Знать:
3.1.1.	основы постановки практических и исследовательских задач, составлению программ диагностического обследования больных с психическими расстройствами и их семей с целью определения структуры дефекта, а также факторов риска и дезадаптации; методы оценки и оптимизации качества жизни больных с психическими расстройствами, а также членов их социальных сетей; способы формулировки проблемы и гипотезы, планирования и проведения эмпирического исследования, анализа и обобщения полученные данные в виде научных статей и докладов.
3.2.	Уметь:
3.2.1.	разрабатывать дизайн психологического исследования, формулировать проблемы и гипотезы, планировать и проводить эмпирические исследования, анализировать и обобщать полученные данные в виде научных статей и докладов самостоятельно ставить практические и исследовательские задачи, составлять программы диагностического обследования больных с психическими расстройствами и их семей с целью определения структуры дефекта, а также факторов риска и дезадаптации; подобрать методы оценки и оптимизации качества жизни больных с психическими расстройствами.
3.3.	Иметь навыки и (или) опыт деятельности (владеть):
3.3.1.	возможностью постановки практических и исследовательских задач, составлению программ диагностического обследования больных с психическими расстройствами и их семей с целью определения структуры дефекта, а также факторов риска и дезадаптации; методами оценки и оптимизации качества жизни больных с психическими расстройствами, а также членов их социальных сетей

формулировки проблемы и гипотезы, планирования и проведения эмпирического исследования, анализа и обобщения полученные данные в виде научных статей и докладов.

4. Структура и содержание дисциплины

Код занятия	Наименование разделов и тем	Вид занятия	Семестр	Часов	Компетенции	Литература
Раздел 1.						
1.1.	Клиническая психология семьи как раздел клинической психологии	Лекции	8	1	ОПК-5	Л1.1, Л1.2, Л2.1, Л2.2
1.2.	История и предпосылки возникновения клинической психологии семьи	Лабораторные	8	4	ОПК-5	Л1.1, Л1.2, Л2.1, Л2.2
1.3.	Клиническая психология семьи и фундаментальные отрасли психологии	Лабораторные	8	4	ОПК-5	Л1.1, Л1.2, Л2.1, Л2.2
1.4.	Клиническая психология семьи и психотерапия	Лабораторные	8	2	ОПК-5	Л1.1, Л1.2, Л2.1, Л2.2
1.5.	Эволюция семьи и брака в истории человеческого общества	Лекции	8	1	ОПК-5	Л1.1, Л1.2, Л2.1, Л2.2
1.6.	Ранние формы семейных взаимоотношений в истории человеческого общества	Лабораторные	8	2	ОПК-5	Л1.1, Л1.2, Л2.1, Л2.2
1.7.	Семейные взаимоотношения в традиционном обществе	Лабораторные	8	2	ОПК-5	Л1.1, Л1.2, Л2.1, Л2.2
1.8.	Социально-психологические особенности современной семьи	Лабораторные	8	2	ОПК-5	Л1.1, Л1.2, Л2.1, Л2.2
1.9.	консультация	Консультации	8	10	ОПК-5	
1.10.	Теоретическая модель семьи в психологии: психологические исследования семьи, теории брака и семьи	Лекции	8	1	ОПК-5	Л1.1, Л1.2, Л2.1, Л2.2
1.11.	Основные понятия психологии семьи	Лабораторные	8	1	ОПК-5	Л1.1, Л1.2, Л2.1, Л2.2
1.12.	Типологии семейно-брачных отношений	Лабораторные	8	1	ОПК-5	Л1.1, Л1.2, Л2.1, Л2.2
1.13.	Функции семьи. Понятие функциональной и	Лабораторные	8	1	ОПК-5	Л1.1, Л1.2, Л2.1, Л2.2

Код занятия	Наименование разделов и тем	Вид занятия	Семестр	Часов	Компетенции	Литература
	дисфункциональной семьи					
1.14.	Факторы семейного благополучия, стадии и кризисные периоды брака	Лекции	8	1	ОПК-5	Л1.1, Л1.2, Л2.1, Л2.2
1.15.	Динамика семьи. Классификации стадий развития семьи	Лабораторные	8	1	ОПК-5	Л1.1, Л1.2, Л2.1, Л2.2
1.16.	Психологические особенности семьи на ранних стадиях развития семейных отношений	Лабораторные	8	1	ОПК-5	Л1.1, Л1.2, Л2.1, Л2.2
1.17.	Психологические особенности и проблемы молодой семьи.	Лабораторные	8	1	ОПК-5	Л1.1, Л1.2, Л2.1, Л2.2
1.18.	Психологические особенности и проблемы семьи с детьми-подростками.	Лабораторные	8	2	ОПК-5	Л1.1, Л1.2, Л2.1, Л2.2
1.19.	Консультация	Консультации	8	10	ОПК-5	
1.20.	Психологические особенности и проблемы семьи на стадии «пустого гнезда».	Лабораторные	8	2	ОПК-5	Л1.1, Л1.2, Л2.1, Л2.2
1.21.	Нарушения жизнедеятельности семьи. Семейные трудности.	Лекции	8	2	ОПК-5	Л1.1, Л1.2, Л2.1, Л2.2
1.22.	Понятие и особенности семейного стресса. Нормативный и экстремальный семейный стресс.	Лекции	8	2	ОПК-5	Л1.1, Л1.2, Л2.1, Л2.2
1.23.	Трудные жизненные ситуации в семье: особенности ситуации, стратегии совладания, принципы психологической помощи семье	Лабораторные	8	4	ОПК-5	Л1.1, Л1.2, Л2.1, Л2.2
1.24.	Семья с нарушением и/или спецификой структурно-ролевого аспекта.	Лекции	8	2	ОПК-5	Л1.1, Л1.2, Л2.1, Л2.2
1.25.	Психологические особенности семьи одинокой матери	Сам. работа	8	2	ОПК-5	Л1.1, Л1.2, Л2.1, Л2.2

Код занятия	Наименование разделов и тем	Вид занятия	Семестр	Часов	Компетенции	Литература
1.26.	Психологические особенности семьи с детьми, родившимися вне брака	Сам. работа	8	2	ОПК-5	Л1.1, Л1.2, Л2.1, Л2.2
1.27.	Психологические особенности совокупная семья (повторный брак)	Сам. работа	8	2	ОПК-5	Л1.1, Л1.2, Л2.1, Л2.2
1.28.	Психологические особенности семьи с приемными детьми	Сам. работа	8	2	ОПК-5	Л1.1, Л1.2, Л2.1, Л2.2
1.29.	Психологические особенности многодетной семьи	Сам. работа	8	2	ОПК-5	Л1.1, Л1.2, Л2.1, Л2.2
1.30.	консультация	Консультации	8	10	ОПК-5	
1.31.	Семья с больным и/или проблемным членом	Лекции	8	2	ОПК-5	Л1.1, Л1.2, Л2.1, Л2.2
1.32.	Семья с инвалидом	Сам. работа	8	2	ОПК-5	Л1.1, Л1.2, Л2.1, Л2.2
1.33.	Семья с психически больным членом	Сам. работа	8	2	ОПК-5	Л1.1, Л1.2, Л2.1, Л2.2
1.34.	Семья с наркозависимым	Сам. работа	8	2	ОПК-5	Л1.1, Л1.2, Л2.1, Л2.2
1.35.	Семья с больным алкоголизмом	Сам. работа	8	2	ОПК-5	Л1.1, Л1.2, Л2.1, Л2.2
1.36.	Семья с членом семьи, попавшим под влияние секты	Сам. работа	8	2	ОПК-5	Л1.1, Л1.2, Л2.1, Л2.2
1.37.	Семья с членом семьи, страдающим игровой зависимости	Сам. работа	8	1	ОПК-5	Л1.1, Л1.2, Л2.1, Л2.2
1.38.	Семьи, пострадавшие в результате действия неблагоприятных макро- и микросоциальных факторов	Сам. работа	8	2	ОПК-5	Л1.1, Л1.2, Л2.1, Л2.2
1.39.	Семьи в ситуации нормативного семейного кризиса (при переходе на новый этап жизненного цикла)	Сам. работа	8	1	ОПК-5	Л1.1, Л1.2, Л2.1, Л2.2
1.40.	Семья в ситуации ненормативного семейного кризиса	Сам. работа	8	1	ОПК-5	Л1.1, Л1.2, Л2.1, Л2.2
1.41.	Альтернативная семья	Сам. работа	8	1	ОПК-5	Л1.1, Л1.2, Л2.1, Л2.2
1.42.	Консультация	Консультации	8	10	ОПК-5	

5. Фонд оценочных средств

5.1. Контрольные вопросы и задания для проведения текущего контроля и промежуточной аттестации по итогам освоения дисциплины

Вопросы к зачету:

1. История и предпосылки возникновения клинической психологии семьи
2. Клиническая психология семьи и фундаментальные отрасли психологии
3. Классификация семей, нуждающихся в психологической помощи
4. Клиническая психология семьи и психотерапия. Клиническая психология семьи и перинатальная психология.
5. Биологические предпосылки семейных взаимоотношений
6. Ранние формы семейных взаимоотношений в истории человечества
7. Семейные взаимоотношения в традиционном обществе
8. Особенности современной семьи
9. Факторы семейного благополучия, стадии и кризисные периоды брака
10. Психологические особенности стадии формирования супружеской пары. Психодиагностика и психологическая помощь на данной стадии.
11. Психологические особенности и проблемы молодой семьи. Психодиагностика и психологическая помощь на данной стадии.
12. Психологические особенности и проблемы семьи с детьми-подростками. Психодиагностика и психологическая помощь на данной стадии.
13. Психологические особенности и проблемы семьи на стадии «пустого гнезда». Психодиагностика и психологическая помощь на данной стадии.
14. Нарушения жизнедеятельности семьи. Семейные трудности.
15. Понятие и особенности семейного стресса. Нормативный и экстремальный семейный стресс.
16. Трудные жизненные ситуации в семье: особенности ситуации, специфика эмоционального, когнитивного и поведенческого реагирования на ситуацию членов семьи, стратегии совладания, принципы психологической помощи семье в данной ситуации (описать на выбор одну из ситуаций: измена, развод, тяжелая болезнь, смерть члена семьи).
17. Типы проблемных семей: семьи с нарушением и/или спецификой структурно-ролевого аспекта; семьи с больным и/или проблемным членом.
18. Семья с нарушением и/или спецификой структурно-ролевого аспекта (на примере описания семьи одинокой матери; семьи с детьми, родившимися вне брака; совокупной семьи (повторный брак); семьи с приемными детьми; многодетной семьи; неполной семьи (без одного из родителей); бездетной семьи; семьи, ориентированной на взрослых (сознательно не желающей иметь ребенка).
19. Семья с больным и/или проблемным членом (инвалидом, психически больным, невротиком, членом семьи, страдающим психосоматическим заболеванием, наркозависимым, с делинквентным поведением, попавшим под влияние деструктивной секты, проявляющим разные формы насилия над членами семьи).
20. Психологическая диагностика семейных отношений.

5.2. Темы письменных работ для проведения текущего контроля (эссе, рефераты, курсовые работы и др.)

см. Приложение

5.3. Фонд оценочных средств для проведения промежуточной аттестации

см. Приложение

Приложения

Приложение 1.  [ФОС клиническая психология и психотерапия семьи.docx](#)

6. Учебно-методическое и информационное обеспечение дисциплины

6.1. Рекомендуемая литература

6.1.1. Основная литература

	Авторы	Заглавие	Издательство, год	Эл. адрес
Л1.1	Прохорова О. Г.	ОСНОВЫ ПСИХОЛОГИИ СЕМЬИ И СЕМЕЙНОГО КОНСУЛЬТИРОВАНИЯ 2-е изд., испр. и доп. Учебное пособие для вузов:	М.:Издательство Юрайт, 2018	https://biblio-online.ru/book/09AC2750-B4DC-452E-AD70-B9550A4FBF57
Л1.2	Под общ. ред. Посысоева Н.Н.	ОСНОВЫ ПСИХОЛОГИИ СЕМЬИ И СЕМЕЙНОГО КОНСУЛЬТИРОВАНИЯ 2-е изд., пер. и доп. Учебник для академического бакалавриата: Гриф УМО ВО	М.:Издательство Юрайт, 2018	https://biblio-online.ru/book/0300311C-E1F3-4FA9-A0BE-074A1EBA8C61
6.1.2. Дополнительная литература				
	Авторы	Заглавие	Издательство, год	Эл. адрес
Л2.1	Суслова Т.Ф., Шаповаленко И.В.	ПСИХОЛОГИЯ СЕМЬИ С ОСНОВАМИ СЕМЕЙНОГО КОНСУЛЬТИРОВАНИЯ. Учебник и практикум для академического бакалавриата: Гриф УМО ВО	М.:Издательство Юрайт, 2018	https://biblio-online.ru/book/87D567BE-A350-41E6-AD1F-9D1979307B81
Л2.2	Колесникова Г.И.	СОЦИОЛОГИЯ И ПСИХОЛОГИЯ СЕМЬИ 2-е изд., испр. и доп. Учебник для академического бакалавриата: Гриф другой организации	М.:Издательство Юрайт, 2018	https://biblio-online.ru/book/C962D5C8-1DAD-44AE-A179-346BCD788E5D
6.2. Перечень ресурсов информационно-телекоммуникационной сети "Интернет"				
	Название	Эл. адрес		
Э1	Электронно-библиотечная система "Лань"	https://e.lanbook.com/		
Э2	ЭБС «Университетская библиотека online»	https://biblioclub.ru/		
Э3	ЭБС издательства «Юрайт»	https://www.biblio-online.ru/		
Э4	ЭБС АлтГУ	http://elibrary.asu.ru/		
Э5	Курс в Moodle "Клиническая психология и психотерапия семьи"	https://portal.edu.asu.ru/course/view.php?id=6797		
6.3. Перечень программного обеспечения				
Microsoft Windows Microsoft Office 7-Zip AcrobatReader				
6.4. Перечень информационных справочных систем				
ЭБС издательства «Лань»: https://e.lanbook.com/ ЭБС «Университетская библиотека online»: https://biblioclub.ru/ ЭБС издательства «Юрайт»: https://www.biblio-online.ru/ ЭБС АлтГУ: http://elibrary.asu.ru/				

7. Материально-техническое обеспечение дисциплины

Аудитория	Назначение	Оборудование
Учебная аудитория	для проведения занятий лекционного типа, занятий семинарского типа (лабораторных и(или) практических), групповых и индивидуальных консультаций, текущего контроля и промежуточной аттестации, курсового проектирования (выполнения курсовых работ), проведения практик	Стандартное оборудование (учебная мебель для обучающихся, рабочее место преподавателя, доска)
Учебная аудитория	для проведения занятий лекционного типа, занятий семинарского типа (лабораторных и(или) практических), групповых и индивидуальных консультаций, текущего контроля и промежуточной аттестации, курсового проектирования (выполнения курсовых работ), проведения практик	Стандартное оборудование (учебная мебель для обучающихся, рабочее место преподавателя, доска)
Помещение для самостоятельной работы	помещение для самостоятельной работы обучающихся	Компьютеры, ноутбуки с подключением к информационно-телекоммуникационной сети «Интернет», доступом в электронную информационно-образовательную среду АлтГУ
312Л	учебный класс психологического тренинга и деловых игр - учебная аудитория для проведения занятий лекционного типа; занятий семинарского типа (лабораторных и(или) практических); проведения групповых и индивидуальных консультаций, текущего контроля и промежуточной аттестации	Учебная мебель на 40 посадочных мест; рабочее место преподавателя; доска меловая 1 шт.; доска магнитно-маркерная; стационарный экран: марка LG модель 60PF95 - 1 единица; музыкальный центр Panasonic SC-PM9E-S с колонками SA-PM9; телевизор плазменный LG 60PF95
313Л	лаборатория "Общепсихологического и психолого-педагогического практикума" - учебная аудитория для проведения занятий лекционного типа; семинарского типа (лабораторных и(или) практических); проведения групповых и индивидуальных консультаций, текущего контроля и промежуточной аттестации	Учебная мебель на 27 посадочных мест; рабочее место преподавателя; доска меловая 1 шт; стационарный экран: марка Projecta Pro Screen модель MW 183*240 - 1 единица; учебно-наглядные пособия

8. Методические указания для обучающихся по освоению дисциплины

<p>Методические указания студентам для подготовки к выполнению практических заданий</p> <p>Для выполнения заданий по текущему контролю студентам рекомендуется анализировать литературу, рекомендованную в рабочей программе дисциплины, конспекты лекций, готовиться и работать на практических занятиях по дисциплине. Текущий контроль осуществляется на занятиях в форме коротких заданий.</p> <p>Студенту также рекомендуется проверять свои формирующиеся знания посредством ответа на вопросы и решение заданий для самоконтроля, а также проходя собеседование с преподавателем после написания промежуточных тестов по дисциплине.</p> <p>Методические указания студентам для выполнения самостоятельной работы</p> <p>Выполнение обязательной самостоятельной работы студента обеспечивают его подготовку к практическим занятиям, к активному участию на занятии, к выполнению текущих работ.</p> <p>Для формирования представлений и навыков качественного ответа студенту необходимо ознакомиться с предложенной в рабочей программе дисциплины основной и дополнительной литературой по дисциплине, составить развернутый конспект. Для удобства ориентировки в качестве подготовки студента, рекомендуется отвечать на вопросы и решать задания для самопроверки.</p>
--

Методические рекомендации для подготовки к зачету

Зачет по дисциплине состоит из решения заданий, составленных по вариантам, а также теоретических вопросов. Вопросы заданий сконструированы по проблематикам теоретических вопросов к зачету (см. список вопросов к зачету).

При подготовке к прохождению зачета студентам рекомендуется проанализировать предлагаемую литературу для подготовки по темам, принимать участие и активно работать на практических занятиях при разборе проблемных областей дисциплины, по возможности активно принимать участие в осуществлении заданий по дисциплине.

МИНОБРНАУКИ РОССИИ

федеральное государственное бюджетное образовательное учреждение высшего образования
«Алтайский государственный университет»

Клиническая психология развития рабочая программа дисциплины

Закреплена за кафедрой	Кафедра клинической психологии
Направление подготовки	37.05.01. Клиническая психология
Специализация	Патопсихологическая диагностика и когнитивно-поведенческая психотерапия
Форма обучения	Очная
Общая трудоемкость	6 ЗЕТ
Учебный план	37_05_01_Клиническая психология_ПДиКПП-2023

Часов по учебному плану	216	Виды контроля по семестрам	
в том числе:		экзамены:	4, 5
аудиторные занятия	84		
самостоятельная работа	78		
контроль	54		

Распределение часов по семестрам

Курс (семестр)	2 (4)		3 (5)		Итого	
	Неделя		Неделя			
Неделя	22,5		15,5			
Вид занятий	УП	РПД	УП	РПД	УП	РПД
Лекции	20	22	20		40	22
Лабораторные	22	0	22		44	0
Сам. работа	3	29	75		78	29
Часы на контроль	27	27	27	27	54	54
Итого	72	78	144	27	216	105

Программу составил(и):
канд.психол.н., доцент, Юсупов Павел Рафаэлевич

Рецензент(ы):
канд.психол.н., доцент, Сагалакова Ольга Анатольевна

Рабочая программа дисциплины
Клиническая психология развития

разработана в соответствии с ФГОС:
Федеральный государственный образовательный стандарт высшего образования - специалитет по специальности 37.05.01 Клиническая психология (приказ Минобрнауки России от 26.05.2020 г. № 683)

составлена на основании учебного плана:
37.05.01 Клиническая психология
утвержденного учёным советом вуза от 26.06.2023 протокол № 4.

Рабочая программа одобрена на заседании кафедры
Кафедра клинической психологии

Протокол от 31.08.2022 г. № 1
Срок действия программы: 2022-2023 уч. г.

Заведующий кафедрой
канд.психол.н., доцент Труевцев Дмитрий Владимирович

Визирование РПД для исполнения в очередном учебном году

Рабочая программа пересмотрена, обсуждена и одобрена для
исполнения в 2023-2024 учебном году на заседании кафедры

Кафедра клинической психологии

Протокол от 31.08.2022 г. № 1
Заведующий кафедрой *канд.психол.н., доцент Труевцев Дмитрий Владимирович*

1. Цели освоения дисциплины

1.1.	<p>Цель курса Формирование представлений о фундаментальных и прикладных исследованиях в области клинической психологии, о возможностях этой науки: в сфере повышения психологических и адаптивных ресурсов человека, в сфере гармонизации психического развития, в сфере охраны психического здоровья и в преодолении недугов.</p> <p>Задачи курса:</p> <ul style="list-style-type: none">— ознакомиться с объектом, предметом, задачами и сферой приложения клинической психологии, ее теоретическими основами и категориальным аппаратом;— ознакомиться с эволюцией клинической психологии и интеграцией ее основных разделов (областей);— дать содержательную характеристику психологической типологии нарушений психической деятельности;— ознакомиться с основными видами деятельности клинических психологов и методами их практической работы;— раскрыть социальную значимость, масштабность задач и межотраслевой характер клинической психологии;— показать роль клинической психологии в решении фундаментальных общепсихологических проблем.
------	--

2. Место дисциплины в структуре ООП

Цикл (раздел) ООП: **Б1.О.05**

3. Компетенции обучающегося, формируемые в результате освоения дисциплины

ОПК-2	Способен применять научно обоснованные методы оценки уровня психического развития, состояния когнитивных функций, эмоциональной сферы, развития личности, социальной адаптации различных категорий населения
-------	--

В результате освоения дисциплины обучающийся должен

3.1.	Знать:
3.1.1.	<ul style="list-style-type: none">- иметь представление о школах и концепциях в контексте формирования клинико-психологического знания- иметь представление об историческом контексте и современном состоянии клинико-психологического знания- иметь представление о способах сбора клинико-психологических данных в контексте работы с психическими расстройствами- иметь представление о способах психологической работы с психопатологической симптоматикой
3.2.	Уметь:
3.2.1.	<ul style="list-style-type: none">- уметь использовать знания о развитии психологических школ и направлений в практической работе клинического психолога- уметь оценивать потенциал и риски психологического вмешательства- уметь использовать знания о сборе клинико-психологических данных в научно-исследовательской и практической работе- уметь формулировать практические цели в работе клинического психолога
3.3.	Иметь навыки и (или) опыт деятельности (владеть):
3.3.1.	<ul style="list-style-type: none">- владеть основными категориями и понятиями в рамках психологических школ и направлений- владеть способами анализа психопатологической симптоматики- владеть навыками построения профиля по психопатологической симптоматике

	- владеть способами формирования психологической оценки психопатологической симптоматики
--	--

4. Структура и содержание дисциплины

Код занятия	Наименование разделов и тем	Вид занятия	Семестр	Часов	Компетенции	Литература
Раздел 1. Модели нормы и патологии в клинической психологии						
1.1.	Биологические модели нормы и патологии	Лекции	4	2	ОПК-2	Л1.1, Л1.2, Л2.1
1.2.	Предмет, объект клинической психологии, основные разделы	Лекции	4	2	ОПК-2	Л1.1, Л1.2, Л2.1
1.3.	Исторические аспекты клинической психологии. Психологические модели нормы и патологии. Социально-нормативные модели нормы и патологии	Сам. работа	4	4	ОПК-2	Л1.1, Л1.2, Л2.1
1.4.	Антипсихиатрия и Теория ярлыков: критика "биологической" психиатрии	Сам. работа	4	4	ОПК-2	Л1.1, Л1.2, Л2.1
Раздел 2. Модели и теории патогенеза психических расстройств						
2.1.	Генетические факторы психических расстройств	Лекции	4	2	ОПК-2	Л1.1, Л1.2, Л2.1
2.2.	Биологические факторы психических расстройств. Средовые, семейные факторы психических расстройств, близнецовый метод. Нервная система, мозг и психика. Психологические и социокультурные факторы психических расстройств. Нейромедиаторная система и психика	Сам. работа	4	4	ОПК-2	Л1.1, Л1.2, Л2.1
2.3.	Социально-тревожное расстройство. Модели стресса, копинги	Лекции	4	2	ОПК-2	Л1.1, Л1.2, Л2.1
2.4.	Генетические, биологические факторы аффективных расстройств	Сам. работа	4	3	ОПК-2	Л1.1, Л1.2, Л2.1
2.5.	Виды и правила эмпирических исследований в клинической психологии	Лекции	4	2	ОПК-2	Л1.1, Л1.2, Л2.1
Раздел 3. Отдельные психические расстройства						
3.1.	Психологические расстройства сна. Расстройства приема пищи. Паническое расстройство и агорафобия	Лекции	4	2	ОПК-2	Л1.1, Л1.2, Л2.1

Код занятия	Наименование разделов и тем	Вид занятия	Семестр	Часов	Компетенции	Литература
3.2.	Основные теоретические модели шизофрении. Эмпирические исследования шизофрении. Шизофрения: классификация и диагностика, вмешательство. Соматоформные и диссоциативные расстройства	Сам. работа	4	2	ОПК-2	Л1.1, Л1.2, Л2.1
3.3.	История изучения аффективных расстройств. Категория МДП (Маниакально-депрессивный психоз)	Сам. работа	4	2	ОПК-2	Л1.1, Л1.2, Л2.1
3.4.	Основные теоретические модели депрессии. Маниакально-депрессивный психоз. Когнитивная модель депрессии А.Бека. Современные многофакторные модели депрессий	Сам. работа	4	4	ОПК-2	Л1.1, Л1.2, Л2.1
3.5.	Когнитивный подход к аффективным расстройствам	Лекции	4	2	ОПК-2	Л1.1, Л1.2, Л2.1
3.6.	Агрессия, гнев, враждебность при депрессивных расстройствах	Сам. работа	4	1	ОПК-2	Л1.1, Л1.2, Л2.1
3.7.	Перфекционизм и депрессия	Сам. работа	4	1	ОПК-2	Л1.1, Л1.2, Л2.1
3.8.	История изучения тревожных расстройств	Лекции	4	2	ОПК-2	Л1.1, Л1.2, Л2.1
3.9.	Генерализованное тревожное расстройство (ГТР)	Лекции	4	2	ОПК-2	Л1.1, Л1.2, Л2.1
3.10.	Эпидемиология ПТСР. Суицидальное поведение и ПТСР. Когнитивно-бихевиоральная модель ПТСР. ПТСР у онкологических больных	Сам. работа	4	1	ОПК-2	Л1.1, Л1.2, Л2.1
3.11.	Когнитивная модель личностных расстройств. Социально-тревожное расстройство. Обсессивно-компульсивное расстройство. Модели психического здоровья и личностной патологии О.Кернберга. Модели личностной патологии Дж.Мастерсона	Сам. работа	4	1	ОПК-2	Л1.1, Л1.2, Л2.1
3.12.	Психические расстройства в старческом возрасте. Этиология и патогенез дементивного расстройства Альцгеймера	Лекции	4	2	ОПК-2	Л1.1, Л1.2, Л2.1

Код занятия	Наименование разделов и тем	Вид занятия	Семестр	Часов	Компетенции	Литература
3.13.	Этиология и патогенез расстройства Пика в старческом возрасте. Этиология и патогенез посттравматического стрессового расстройства (ПТСР)	Сам. работа	4	1	ОПК-2	Л1.1, Л1.2, Л2.1
3.14.	Этиология и патогенез аффективных психических расстройств. Эндогенные и экзогенные факторы шизофрении	Лекции	4	2	ОПК-2	Л1.1, Л1.2, Л2.1
3.15.	Когнитивно-поведенческая парадигма в работе с психическими расстройствами	Сам. работа	4	1	ОПК-2	Л1.1, Л1.2, Л2.1

5. Фонд оценочных средств

5.1. Контрольные вопросы и задания для проведения текущего контроля и промежуточной аттестации по итогам освоения дисциплины

Вопросы к экзамену за первый семестр первого курса:

1. Предметная область клинической психологии. Что изучает клиническая психология? Какие разделы клинической психологии вы знаете? Что изучает психосоматика?
2. Что такое психическая патология? Объясните англоязычную модель клинической патологии: deviance (девиация), distress (дистресс), disfunction (дисфункция), danger (опасность). Агрессивное поведение, страдание, депрессия - это норма или патология?
3. Каков вклад американского клинического психолога Лайтнера Витмера в развитие клинической психологии.
4. Объясните смысл модели диатез-стресса. Объясните факторы риска возникновения психопатологической симптоматики; факторы защиты.
5. В чем суть биологических моделей психической патологии? Какие психологические факторы влияют на возникновение психических расстройств.
6. Раскройте суть эндогенной модели психической патологии. Какие психические расстройства относили эндогенным?
7. Раскройте смысл психологических моделей психических расстройств. Каковы особенности объяснения психической нормы и патологии в психоанализе и бихевиоризме?
8. Объясните смысл социально-нормативных моделей психической нормы и патологии. Каковы причины критики этих социально-нормативных подходов со стороны «Теории ярлыков» (Т.Шефф) и «антипсихиатрии».
9. Раскройте вклад А.Р. Лурия, Л.С. Выготского и Б.В. Зейгарник в развитие клинической психологии.
10. Объясните различие подходов к психической патологии и норме: патопсихология и психопатология. Объясните различие в интерпретации психических расстройств, например, алкогольной зависимости или эпилептического расстройства, с точки зрения психиатра и психолога (лекции). Каким образом метод близнецов помогает оценить генетический вклад в то или иное психическое расстройство?
11. Какие психологические факторы возникновения психических расстройств вам известны? Объяснить понятия стресс, дистресс, эустресс, копинг. Какие виды копингов вы знаете?
12. Объясните виды копингов, предложенные Миллером (S.M. Miller) и Кроне и (Krhone): «to monitor / to blunt»; «бдительность / когнитивное избегание».
13. Какие расстройства сна вам известны? Чем отличаются расстройства сна органической природы от расстройств сна неорганического генеза?
14. Какие диагностические критерии первичной инсомнии (DSM-4) вам известны? Расстройство нарколепсия: симптоматика, факторы генеза.
15. В картине каких других психических расстройств часто встречается симптоматика нарушений сна?
16. Какие формы нарушений сна в большей степени обусловлены генетическими факторами? Каким образом нарушения циркадных ритмов могут быть связаны с расстройствами сна?
17. Могут ли являться нарушения сна первичным психическим расстройством или же они являются следствием других нарушений: депрессии, шизофрении, зависимого расстройства?

18. Какие существуют методы психологического вмешательства при расстройствах сна? Какие правила и рекомендации для здорового сна вам известны?
19. Какие категории расстройств пищи вам известны? Является ли ожирение категорией расстройств личности? Какие диагностические критерии нервной анорексии вам известны? Какие типы нервной анорексии вам известны? С какими другими нарушениями и расстройствами может быть связана выраженная потеря веса и отсутствие аппетита?
20. Сформулируйте типичный признак нервной булимии. Какие типы нервной булимии выделяются и по каким характеристикам можно их различать?
21. Назовите диагностические критерии нервной булимии. Какие нарушения и расстройства могут быть связаны с неконтролируемыми приступами обжорства?
22. Объясните коморбидность пищевых расстройств с другими нарушениями и психическими расстройствами. Оцените суицидальные риски и другие риски при пищевых расстройствах. Какие актуальные возрасты для заболевания пищевыми расстройствами вам известны?
23. Назовите факторы этиологии пищевых расстройств. Каким образом перфекционизм как личностная характеристика может быть связан с развитием пищевых нарушений?
24. Какие три принципа психологического вмешательства при пищевых расстройствах сформулированы в рамках когнитивно-поведенческого подхода?
25. Сформулируйте возможные симптомы и нарушения при шизофрении. Коморбидность с другими расстройствами. Риск заболеваемости шизофренией в популяции (%). Каковы возрастные пики заболеваемости шизофренией (для женщин, для мужчин)?
26. Сформулируйте позитивную и негативную симптоматику шизофрении: отличия. Охарактеризуйте шизофреническую симптоматику с точки зрения: нарушений содержания мышления, нарушений восприятия, нарушений эмоциональной сферы, нарушения идентичности, нарушения воли, изоляции, моторного поведения.
27. Назовите типы шизофрении (DSM-4). Недифференцированный тип: симптоматика, прогноз. Кататонический тип: симптоматика, прогноз. Объяснить феномены эхопраксии, эхολалии часто встречающиеся при кататонической форме шизофрении. Дезорганизованный тип: симптоматика, прогноз.
28. Охарактеризуйте параноидный тип шизофрении: симптоматика, прогноз. Объясните понятие шизофренического резидуального типа, шизоаффективное расстройство, шизофреноподобное расстройство.
29. Назовите факторы развития шизофрении: биологический, генетический, семейный и психосоциальный. Объясните смысл экспериментов с Дискордантными /конкордантными близнецы в контексте заболеваемости шизофренией.
30. Сформулируйте концепцию Гр.Бейтса – коммуникация по типу двойной связи или двойное послание (double bind).
31. Объясните смысл синдрома дизрегуляции дофаминергической системы (Salience dysregulation syndrome).
32. Сформулируйте смысл психологического вмешательства при шизофрении. Какие тренинговые и когнитивные формы работы с пациентами, страдающими шизофренией вам известны?
33. Назовите категории соматоформных расстройств (DSM-4, МКБ-10). Соматизированное расстройство: симптоматика, диагностические критерии. Болевое расстройство: симптоматика. Ипохондрическое расстройство: симптоматика. Дистрофия: симптоматика. Дистрофия: симптоматика.
34. Назовите категории диссоциативных расстройств (DSM-4, МКБ-10). Диссоциативная fuga: симптоматика. Диссоциативная амнезия: симптоматика. Синдром Ганзера. Как можно объяснить некоторые результаты исследований, где низкие показатели алекситимии связаны с соматоформной симптоматикой?
35. Сформулируйте смысл психологического вмешательства при соматоформных расстройствах. Каковы методы и логика когнитивной-поведенческого подхода при соматоформных и диссоциативных расстройствах?
36. Назовите признаки панической атаки? Как и где обычно возникают приступы паники? Проанализировать примеры отличия панического расстройства от генерализованного тревожного расстройства (ГТР) и социально тревожного расстройства.
37. Сформулируйте агорафобическую симптоматику: примеры. Почему агорафобия часто сочетается с паническими атаками?
38. В каком возрасте чаще обращаются за помощью по поводу панических эпизодов и в каком возрасте обычно проявляется паническая и агорафобическая симптоматика.
39. Какой параметр рассматривается надежным предиктором возникновения в будущем развернутого панического расстройства?
40. Какие факторы влияют на возможность возникновения панического расстройства?
41. Какие формы психологического вмешательства обычно используют при паническом расстройстве и агорафобии? В чем заключается смысл экспозиции в работе с паническим расстройством и агорафобией?
42. На что обращается внимание в первую очередь в современной классификации ПТСР (DSM-IV) на

- ситуации, в которых возникла симптоматика или на тяжесть переживаемых симптомов?
43. Охарактеризуйте критерии ПТСР (А, В, С, D) с симптомами. В течении какого времени должны наблюдаться симптомы, чтобы можно было говорить о ПТСР?
 44. Возможно ли отсроченное начало ПТСР? Какие факторы способствуют отсроченному началу ПТСР?
 45. Каким образом теория когнитивной переработки Горовица помогает объяснить симптоматику ПТСР (completion tendency)?
 46. Каким образом сознательная и бессознательная переработка травмирующего события связана с типами воспоминаний: 1) «вербально доступные воспоминания» (verbally accessible memories, VAMs) и 2) ситуационно доступные воспоминания (situationally accessed memories, SAMs).
 47. Почему в случае выраженных чувств вины, депрессии, стыда, вызванных травматическим событием, считается недостаточной применение лишь метода экспозиции и следует использовать когнитивные методы?
 48. Сформулируйте общую логику психологического когнитивно-поведенческого вмешательства при ПТСР.
 49. Дайте определение обсессивно-компульсивному расстройству (ОКР). Приведите примеры навязчивых идей, мыслей. Дайте определение навязчивым мыслям и навязчивым ритуалам.
 50. Обязательно ли признание пациентом с ОКР бессмысленности своих переживаний в DSM-IV (требование инсайта)? Почему озабоченность мыслями о еде не всегда можно рассматривать как симптом ОКР?
 51. Чем навязчивые мысли (идеи) отличаются от депрессивных руминаций? Каким образом следует различать тревожные мысли при ГТР и навязчивые идеи при ОКР? Охарактеризовать понятия эго-синтонности/эго-дистонности в контексте ОКР.
 52. Объясните следующую мысль, характерную для индивидов с ОКР: «даже если человек не согрешил, греховная мысль так же дурна, как и сам грех».
 53. Объясните смысл утверждения: «если навязчивые мысли могут быть эго-дистонными, вызываемая ими автоматическая мысль всегда эго-синтонна»?
 54. Какие методы работы с ОКР симптоматикой вам известны? Особенности применения экспозиции при ОКР. Основная стратегия работы с ритуалами при ОКР. Особенности применения когнитивных методов работы при ОКР.
 55. Сформулируйте симптомы и проявления социально-тревожного расстройства. Ситуации типичного проявления СТР.
 56. Объясните различия генерализованной и негенерализованной формы социального тревожного расстройства (СТР). Для какой из этих форм СТР характерно более раннее начало болезни? С какой формой СТР, генерализованной или не-генерализованной, чаще сочетается избегающее расстройство личности?
 57. Почему сочетание методов экспозиции в сочетании с когнитивной интервенцией особенно эффективно при социальном тревожном расстройстве (СТР)?
 58. Какие дисфункциональные убеждения свойственны людям, страдающим социальным тревожным расстройством (СТР)? Каким образом люди с СТР воспринимают социальные отношения: как иерархичные и конкурентные или, скорее, как сотрудничающие и доброжелательные (аргументировать)?
 59. Какие аффективные расстройства вам известны (в рамках МКБ-10 и DSM-4)?
 60. Можно ли детям и подросткам ставить диагноз эпизод большой депрессии (или рекуррентная депрессия) или для этой категории речь идет только о раздражительном и угрюмом настроении?
 61. Какие эмоционально-аффективные, мотивационные, когнитивные, психовегетативные, поведенческие, коммуникативные симптомы депрессии вам известны (подробный анализ по пунктам)?
 62. Каждый последующий эпизод депрессии уменьшает или увеличивает вероятность рецидива? Аргументируйте ответ.
 63. Может ли способствовать снижению депрессии долговременная повышенная концентрация кортизола (гиперкортицизм)? Аргументация.
 64. Как связана депрессия с активностью правой / левой префронтальной корой? Какова роль гиппокампа при депрессиях и связь с нарушением памяти?
 65. Объясните связь депрессии и когнитивных стилей.
 66. Какие стили семейных взаимоотношений усиливают риск депрессивных эпизодов? Как вы понимаете следующий стиль родительского поведения: «недостаточная забота + с выраженным защитным контролем».
 67. Какой диагностический критерий является ключевым для диагноза ГТР в DSM-4? Какие другие критерии ГТР (DSM-4) вам известны?
 68. Как объяснить результаты исследований, согласно которым беспокойство при ГТР способствует предотвращению соматической симптоматики и подавлению актуальных страхов? Каким образом беспокойство при ГТР способно подавлять эмоциональную переработку страхов?

Вопросы к экзамену второго семестра первого курса:

1. Основные области (разделы) клинической психологии и их взаимосвязи.
2. Предмет и объект клинической психологии.
3. Проблемы психологии.
4. Нейропсихология, ее место и роль в системе психологических наук.
5. Варианты аномалий психического развития и возможности их коррекции.
6. История клинической психологии.
7. Психологическая коррекция и психотерапия: задачи и возможности.
8. Практические задачи клинической психологии.
9. Клинико-психологическая диагностика. Типы диагностических задач.
10. Категории синдрома и фактора в клинической психологии.
11. Роль психологических факторов в возникновении и преодолении соматических заболеваний.
12. Нейропсихологический подход к изучению нарушений познавательных процессов.
13. Приоритетные направления исследований в современной клинической психологии.
14. Мозговые основы психической деятельности.
15. Взаимосвязь психического и соматического в норме и патологии.
16. Клиническая психология в сфере здравоохранения, народного образования и социальной помощи населению.
17. Проблемы психической нормы и патологии.
18. Место клинической психологии в системе психологических знаний.
19. Соотношение социального и биологического в формировании и патологии психики.
20. Вклад клинической психологии в решение фундаментальных общепсихологических проблем.
21. Теоретические основы и методологические принципы клинической психологии.
22. Диатез-стресс модель в клинической психологии.

5.2. Темы письменных работ для проведения текущего контроля (эссе, рефераты, курсовые работы и др.)

Темы для выполнения обязательной работы студента:

- } Какие взгляды на психическую норму и патологию прошлых эпох вам известны;
- } Ознакомиться с существующими моделями психической нормы и патологии;
- } Сформулировать смысл модели диатеза-стресса в понимании возникновения психических расстройств;
- } Назвать известные существующие классификации психических расстройств;
- } Сформулировать смысл когнитивно-поведенческого подхода к психологическому вмешательству при личностных расстройствах;
- } Сформулировать понимание личности в когнитивно-поведенческом подходе;
- } Определить понятие когнитивной схемы, структуры в когнитивно-поведенческой модели психологического вмешательства;
- } Объяснить смысл составления когнитивного профиля в когнитивно-поведенческом подходе при работе с расстройствами личности;

Темы контролируемой самостоятельной работы студента:

- } Проанализировать взгляды на причины и лечение психических расстройств;
- } Проанализировать факторы возникновения нарушений поведения;
- } Изучить модель диатеза-стресса в возникновении психических аномалий;
- }
- } Изучить особенности когнитивно-поведенческого подхода к психологическому вмешательству при расстройствах личности;
- } Изучить стили мышления, характерные для расстройств личности;
- } Проанализировать когнитивно-поведенческие стратегии и методы работы с личностными расстройствами;
- } Рассмотреть техники работы психолога в контексте работы с расстройствами личности;
- } Рассмотрение диагностических методик оценки симптоматики при личностных расстройствах;
- } Изучить теоретические подходы к рассмотрению расстройств личности

5.3. Фонд оценочных средств для проведения промежуточной аттестации

см. приложение

Приложения

6. Учебно-методическое и информационное обеспечение дисциплины

6.1. Рекомендуемая литература				
6.1.1. Основная литература				
	Авторы	Заглавие	Издательство, год	Эл. адрес
Л1.1	Орлова Е. А., Колесник Н. Т., Ефремова Г. И. ; Под ред. Ефремовой Г.И.	КЛИНИЧЕСКАЯ ПСИХОЛОГИЯ 3-е изд., испр. и доп. Учебник для академического бакалавриата: Гриф УМО ВО	М.:Издательство Юрайт, 2018	https://biblio-online.ru/ book/85FF788E-B7F6- 42D5-9D0D-1EB578B D8B77
Л1.2	Венгер А.Л., Морозова Е.И.	КЛИНИЧЕСКАЯ ПСИХОЛОГИЯ РАЗВИТИЯ. Учебник и практикум для бакалавриата и магистратуры: Гриф УМО ВО	М.:Издательство Юрайт, 2018	https://biblio-online.ru/ book/A2CE2C92-5AF7 -42EF-97D9-DC6E56A 346ED
6.1.2. Дополнительная литература				
	Авторы	Заглавие	Издательство, год	Эл. адрес
Л2.1	Иванец Н.Н., Тюльпин Ю.Г., Кинкулькина М.А.	Психиатрия и медицинская психология: учебник	ГЭОТАР-Медиа, 2016	http://www.studentlibra ry.ru/book/ISBN978597 0438947.html
6.2. Перечень ресурсов информационно-телекоммуникационной сети "Интернет"				
	Название	Эл. адрес		
Э1	ЭБС издательства «Лань»	https://e.lanbook.com/		
Э2	ЭБС «Университетская библиотека online»	https://biblioclub.ru/		
Э3	ЭБС издательства «Юрайт»	https://www.biblio-online.ru/		
Э4	ЭБС АлтГУ	http://elibrary.asu.ru/		
Э5	Клиническая психология	https://portal.edu.asu.ru/course/view.php?id=5889		
6.3. Перечень программного обеспечения				
Microsoft Windows Microsoft Office 7-Zip AcrobatReader				
6.4. Перечень информационных справочных систем				
ЭБС издательства «Лань» ЭБС «Университетская библиотека online» ЭБС издательства «Юрайт» ЭБС АлтГУ				

7. Материально-техническое обеспечение дисциплины

Аудитория	Назначение	Оборудование
Учебная аудитория	для проведения занятий лекционного типа, занятий семинарского типа (лабораторных и(или) практических), групповых и индивидуальных консультаций, текущего контроля и промежуточной аттестации, курсового проектирования (выполнения курсовых работ), проведения практик	Стандартное оборудование (учебная мебель для обучающихся, рабочее место преподавателя, доска)
Помещение для самостоятельной работы	помещение для самостоятельной работы обучающихся	Компьютеры, ноутбуки с подключением к информационно-телекоммуникационной сети «Интернет», доступом в электронную информационно-образовательную среду АлтГУ
312Л	учебный класс психологического тренинга и деловых игр - учебная аудитория для проведения занятий лекционного типа; занятий семинарского типа (лабораторных и(или) практических); проведения групповых и индивидуальных консультаций, текущего контроля и промежуточной аттестации	Учебная мебель на 40 посадочных мест; рабочее место преподавателя; доска меловая 1 шт.; доска магнитно-маркерная; стационарный экран: марка LG модель 60PF95 - 1 единица; музыкальный центр Panasonic SC-PM9E-S с колонками SA-PM9; телевизор плазменный LG 60PF95
313Л	лаборатория "Общепсихологического и психолого-педагогического практи-кума" - учебная аудитория для проведения занятий лекционного типа; семинарского типа (лабораторных и(или) практических); проведения групповых и индивидуальных консультаций, текущего контроля и промежуточной аттестации	Учебная мебель на 27 посадочных мест; рабочее место преподавателя; доска меловая 1 шт.; стационарный экран: марка Projecta Pro Screen модель MW 183*240 - 1 единица; учебно-наглядные пособия
Учебная аудитория	для проведения занятий лекционного типа, занятий семинарского типа (лабораторных и(или) практических), групповых и индивидуальных консультаций, текущего контроля и промежуточной аттестации, курсового проектирования (выполнения курсовых работ), проведения практик	Стандартное оборудование (учебная мебель для обучающихся, рабочее место преподавателя, доска)

8. Методические указания для обучающихся по освоению дисциплины

Методические рекомендации студентам для выполнения заданий текущего контроля

Для выполнения заданий по текущему контролю студентам рекомендуется обратиться к преподавателю для уточнения индивидуальной формулировки задания. Студенту предлагается форма отчетности в виде: письменного конспекта, выступления на практическом занятии с докладом, выполнения конспекта-схемы и пр. Письменное индивидуальное контрольное задание студентом сдается преподавателю заблаговременно до окончания дисциплины или в установленные сроки. Устное индивидуальное контрольное задание рекомендуется выполнить при выступлении с докладом (сообщением) на практическом занятии по соответствующей работе теме.

Методические указания студентам для выполнения самостоятельной работы

Выполнение обязательной самостоятельной работы студента обеспечивают его подготовку к практическим занятиям, к активному участию на занятии в качественном декларировании докладов,

сообщений, выполнении индивидуальных контрольных работ и текущих тестовых заданий. Для формирования представлений и навыков качественного ответа по предложенным темам студенту необходимо ознакомиться с предложенной в рабочей программе дисциплины основной и дополнительной литературой по курсу введение в клиническую психологию, составлять развернутый конспект рассматриваемых тем.

Для удобства ориентировки в качестве подготовки студента, рекомендуется отвечать на вопросы и решать задания для самопроверки. При успешном решении 90-100% заданий студент может заключить о своей качественной подготовке по конкретному разделу дисциплины.

Перечисленные ниже проблематики тем контролируемой самостоятельной работы студента направлены на углубленное изучение и закрепление знаний студента в области аномалий личности, на формирование навыков анализа диагностики личностных расстройств.

Студенту также рекомендуется проверять свои формирующиеся знания посредством ответа на вопросы и решение заданий для самоконтроля, а также проходя собеседование с преподавателем после написания промежуточных тестов по предмету.

Методические указания для подготовки к экзамену

При подготовке к прохождению экзаменационного контроля студентам рекомендуется проанализировать предлагаемую литературу для подготовки по темам, принимать участие и активно работать на практических занятиях при разборе проблемных областей дисциплины, выполнить индивидуальное контрольное задание.

При выборе письменного индивидуального контрольного задания сдать его преподавателю заранее до экзамена, при выполнении устного индивидуального контрольного задания студенту рекомендуется сделать выступление на практическом занятии по соответствующей работе теме.

Критерии получения оценки на экзамене:

Оценка «отлично» - высокая посещаемость лекционных и практических занятий, наличие индивидуальных конспектов лекций, законспектированных материалов для подготовки к практическим занятиям, успешно и своевременное выполнение индивидуального контрольного задания, решение тестовых заданий от 75% до 100%.

Оценка «хорошо» - посещаемость двух третей лекционных и практических занятий, наличие индивидуальных конспектов лекций, законспектированных материалов для подготовки к практическим занятиям, успешно и своевременное выполнение индивидуального контрольного задания, решение тестовых заданий от 51% до 74%.

Оценка «удовлетворительно» - посещаемость двух третей лекционных и практических занятий, законспектированных материалов для подготовки к содержанию лекционных и практических занятий, предоставление законспектированных материалов по выполнению индивидуального контрольного задания на экзамене преподавателю, решение тестовых заданий от 30% до 50%.

МИНОБРНАУКИ РОССИИ

федеральное государственное бюджетное образовательное учреждение высшего образования
«Алтайский государственный университет»

Клиническая психология сексуальных расстройств

рабочая программа дисциплины

Закреплена за кафедрой	Кафедра клинической психологии
Направление подготовки	37.05.01. Клиническая психология
Специализация	Патопсихологическая диагностика и когнитивно-поведенческая психотерапия
Форма обучения	Очная
Общая трудоемкость	3 ЗЕТ
Учебный план	37_05_01_Клиническая психология_ПДиКПП-2023

Часов по учебному плану	108	Виды контроля по семестрам	
в том числе:		зачеты:	10
аудиторные занятия	42		
самостоятельная работа	66		

Распределение часов по семестрам

Курс (семестр)	5 (10)		Итого	
	Неделя			
Вид занятий	УП	РПД	УП	РПД
Лекции	14	14	14	14
Лабораторные	28	28	28	28
Сам. работа	66	26	66	26
Итого	108	68	108	68

Программу составил(и):
Ст.преп., Прайзендорф Екатерина Сергеевна

Рецензент(ы):
канд.психол.н., доцент, Кузьмина Анна Сергеевна

Рабочая программа дисциплины
Клиническая психология сексуальных расстройств

разработана в соответствии с ФГОС:
Федеральный государственный образовательный стандарт высшего образования - специалитет по специальности 37.05.01 Клиническая психология (приказ Минобрнауки России от 26.05.2020 г. № 683)

составлена на основании учебного плана:
37.05.01 Клиническая психология
утвержденного учёным советом вуза от 26.06.2023 протокол № 4.

Рабочая программа одобрена на заседании кафедры
Кафедра клинической психологии

Протокол от 31.08.2022 г. № 1
Срок действия программы: 2022-2023 уч. г.

Заведующий кафедрой
канд.психол.н., доцент, Труевцев Дмитрий Владимирович

Визирование РПД для исполнения в очередном учебном году

Рабочая программа пересмотрена, обсуждена и одобрена для
исполнения в 2023-2024 учебном году на заседании кафедры

Кафедра клинической психологии

Протокол от 31.08.2022 г. № 1
Заведующий кафедрой *канд.психол.н., доцент, Труевцев Дмитрий Владимирович*

1. Цели освоения дисциплины

1.1.	Знание и понимание форм сексуальных расстройств Знание о норме и патологии сексуального влечения Знание о различных методологиях изучения и классификации сексуальных расстройств Знание способов психологического вмешательства при сексуальных расстройствах Знание о неблагоприятных факторах, обуславливающих развитие сексуальных расстройств
------	--

2. Место дисциплины в структуре ООП

Цикл (раздел) ООП: **Б1.О.05**

3. Компетенции обучающегося, формируемые в результате освоения дисциплины

ОПК-9	Способен осуществлять психолого-профилактическую деятельность среди различных категорий населения с целью повышения уровня их психологической грамотности и культуры, формирования научно-обоснованных знаний и представлений о роли психологии в решении социально- и индивидуально значимых проблем и задач в сфере охраны здоровья и смежных с ней областей
-------	--

В результате освоения дисциплины обучающийся должен

3.1.	Знать:
3.1.1.	- иметь представления о классификации сексуальных расстройств - знать о причинах развития сексуальных расстройств - иметь представление о мужских и женских сексуальных расстройствах - знать о психологических способах работы с сексуальными дисфункциями
3.2.	Уметь:
3.2.1.	- уметь реализовать психологический анализ поведения при сексуальном расстройстве - уметь применить знания о факторах развития сексуальных расстройств в контексте психологического вмешательства - уметь применить знания о сексуальных дисфункциях в психологическом вмешательстве - уметь сопоставить факторы различной природы в возникновении и развитии сексуальных расстройств
3.3.	Иметь навыки и (или) опыт деятельности (владеть):
3.3.1.	- владеть методами диагностики сексуальных расстройств - владеть способами оценки поведения при сексуальном расстройстве - владеть способами написания отчета по результатам вмешательства при сексуальных расстройствах - владеть методами психологической оценки и диагностики в работе с сексуальными расстройствами

4. Структура и содержание дисциплины

Код занятия	Наименование разделов и тем	Вид занятия	Семестр	Часов	Компетенции	Литература
Раздел 1. Сексуальные расстройства: подходы, классификации						
1.1.	Понятие сексуального расстройства	Лекции	10	3	ОПК-9	Л1.1, Л1.2, Л2.1
1.2.	Этиология сексуальных расстройств	Лекции	10	2	ОПК-9	Л1.1, Л1.2, Л2.1

Код занятия	Наименование разделов и тем	Вид занятия	Семестр	Часов	Компетенции	Литература
1.3.	Сексуальная функция как личностная ценность человека	Лекции	10	3	ОПК-9	Л1.1, Л1.2, Л2.1
1.4.	Причины сексуальных расстройств	Лекции	10	2	ОПК-9	Л1.1, Л1.2, Л2.1
1.5.	Понятие и подходы к изучению сексуальных перверсий	Лекции	10	4	ОПК-9	Л1.1, Л1.2, Л2.1
Раздел 2. Сексуальные расстройства у мужчин						
2.1.	Сексуальное расстройство отсутствия или потери полового влечения	Лабораторные	10	4	ОПК-9	Л1.1, Л1.2, Л2.1
2.2.	Сексуальное расстройство нарушения эрекции	Сам. работа	10	2	ОПК-9	Л1.1, Л1.2, Л2.1
2.3.	Мужская диспареуния. Причины, методы и цели психологического вмешательства	Лабораторные	10	4	ОПК-9	Л1.1, Л1.2, Л2.1
2.4.	Нарушения оргазма: оргазмическая ангедония, психогенное анэякуляторное расстройство, затруднённая эякуляция	Сам. работа	10	2	ОПК-9	Л1.1, Л1.2, Л2.1
2.5.	Расстройство преждевременной эякуляции	Лабораторные	10	4	ОПК-9	Л1.1, Л1.2, Л2.1
2.6.	Синдром тревожного ожидания сексуальной неудачи	Сам. работа	10	2	ОПК-9	Л1.1, Л1.2, Л2.1
2.7.	Психологические подходы к пониманию перверсий в мужской сексопатологии	Сам. работа	10	2	ОПК-9	Л1.1, Л1.2, Л2.1
Раздел 3. Сексуальные расстройства у женщин						
3.1.	Половая холодность (фригидность). Факторы возникновения, методы психологического вмешательства	Лабораторные	10	4	ОПК-9	Л1.1, Л1.2, Л2.1
3.2.	Функциональный болевой (алгический) синдром. Факторы возникновения, методы психологического вмешательства	Лабораторные	10	3	ОПК-9	Л1.1, Л1.2, Л2.1
3.3.	Вагинизм. Факторы возникновения, методы	Лабораторные	10	2	ОПК-9	Л1.1, Л1.2, Л2.1

Код занятия	Наименование разделов и тем	Вид занятия	Семестр	Часов	Компетенции	Литература
	психологического вмешательства					
3.4.	Нимфомания. Факторы возникновения, методы психологического вмешательства	Лабораторные	10	4	ОПК-9	Л1.1, Л1.2, Л2.1
3.5.	Мастурбация и онанизм у женщин	Сам. работа	10	2	ОПК-9	Л1.1, Л1.2, Л2.1
3.6.	Психологические подходы к пониманию перверсий в женской сексопатологии	Сам. работа	10	2	ОПК-9	Л1.1, Л1.2, Л2.1
3.7.	Парафилии: категории	Лабораторные	10	2	ОПК-9	Л1.1, Л1.2, Л2.1
3.8.	Педофилия, культурно-исторический контекст	Сам. работа	10	2	ОПК-9	Л1.1, Л1.2, Л2.1
3.9.	Фроттаж, Эксгибиционизм, Вуайеризм	Сам. работа	10	2	ОПК-9	Л1.1, Л1.2, Л2.1
3.10.	Трансвестизм, трансгендеризм	Лабораторные	10	1	ОПК-9	Л1.1, Л1.2, Л2.1
3.11.	Садизм, Мазохизм: патология или альтернативная форма сексуальности	Сам. работа	10	2	ОПК-9	Л1.1, Л1.2, Л2.1
3.12.	Рассмотрение категорий парафилий	Сам. работа	10	2	ОПК-9	Л1.1, Л1.2, Л2.1
3.13.	Культурно-исторический анализ педофилии как перверсии сексуального влечения	Сам. работа	10	2	ОПК-9	Л1.1, Л1.2, Л2.1
3.14.	Рассмотрение фроттажа, вуайеризма, эксгибиционизма	Сам. работа	10	1	ОПК-9	Л1.1, Л1.2, Л2.1
3.15.	Изучение трансвестизма и трансгендеризма	Сам. работа	10	1	ОПК-9	Л1.1, Л1.2, Л2.1
3.16.	Методы психологического вмешательства при сексуальных расстройствах	Сам. работа	10	1	ОПК-9	Л1.1, Л1.2, Л2.1
3.17.	Семья и проблемы сексуальной жизни	Сам. работа	10	1	ОПК-9	Л1.1, Л1.2, Л2.1

5. Фонд оценочных средств

5.1. Контрольные вопросы и задания для проведения текущего контроля и промежуточной аттестации по итогам освоения дисциплины

1. Дать определение понятию сексуального расстройства
2. Сформулировать основные причины сексуальных расстройств.
3. Сформулировать психологические причины развития сексуальных расстройств
4. Определить существующие классификации и подходы к изучению сексуальных расстройств.
5. Определить причины и картину расстройства нарушения эрекции у мужчин.
6. Определить причины и картину диспареунии у мужчин.
7. Определить причины и картину оргазмической ангедонии у мужчин.
8. Сформулировать причины и картину психогенного анэякуляторного расстройства у мужчин.
9. Определить причины и формы затруднённой эякуляции у мужчин.
10. Объяснить синдром тревожного ожидания сексуальной неудачи.
11. Дать определение понятию сексуальная перверсия. Назвать типы сексуальных перверсий.
12. Сформулировать причины и картину половой холодности (фригидности) у женщин.
13. Определить причины функционального болевого (алгического) синдрома.
14. Сформулировать факторы возникновения, методы психологического вмешательства при алгическом синдроме у женщин.
15. Объяснить основную симптоматику вагинизма у женщин.
16. Сформулировать факторы возникновения вагинизма у женщин.
17. Проанализировать картину симптомов при нимфомании.
18. Сформулировать возможные психологические факторы нимфомании.
19. Рассмотреть психологические факторы эректильной дисфункции.
20. Расстройства половой идентификации.

5.2. Темы письменных работ для проведения текущего контроля (эссе, рефераты, курсовые работы и др.)

1. Семья и проблемы сексуальной жизни.
2. Понятие сексуальной травмы.
3. Норма и сексуальное влечение.
4. Психологическое вмешательство при сексуальных расстройствах.
5. Сексуальные перверсии. Классификации, этиология.
6. Сексуальное влечение как компонент личности.
7. Факторы формирования гендерной идентичности.
8. Психологические факторы эректильной дисфункции.
9. Фетишистские склонности в поведении как норма и как патология.

5.3. Фонд оценочных средств для проведения промежуточной аттестации

см. приложение

Приложения

Приложение 1.  [ФОС Клиническая психология сексуальных расстройств.docx](#)

6. Учебно-методическое и информационное обеспечение дисциплины

6.1. Рекомендуемая литература

6.1.1. Основная литература

	Авторы	Заглавие	Издательство, год	Эл. адрес
ЛП.1	Ключко О.И.	Гендерная психология и педагогика: Учебник и практикум	М. : Издательство Юрайт, 2020	Заменить ссылку на: https://biblio-online.ru/book/711A80CA-3E33-4F12-B3B1-DB8587A778A6
ЛП.2	Сорокоумова Е. А., Талакова Е. А.	ГЕНДЕРНАЯ ПСИХОЛОГИЯ. Я-КОНЦЕПЦИЯ В СТАНОВЛЕНИИ ЛИЧНОСТИ МЛАДШЕГО	М.:Издательство Юрайт, 2018	https://biblio-online.ru/book/3D0FDBCD-6CB7-46EB-9F40-0E5C9C70BFD0

		ШКОЛЬНИКА 2-е изд. Учебное пособие для бакалавриата и магистратуры: Гриф УМО ВО		
6.1.2. Дополнительная литература				
	Авторы	Заглавие	Издательство, год	Эл. адрес
Л2.1	Ключко О. И.	Гендерный подход в социальном познании и образовании: Научные монографии	Директ-Медиа, 2015	http://biblioclub.ru/index.php?page=book_red&id=279754
6.2. Перечень ресурсов информационно-телекоммуникационной сети "Интернет"				
	Название			Эл. адрес
Э1	ЭБС АлтГУ			http://elibrary.asu.ru/
Э2	ЭБС «Университетская библиотека online»			https://biblioclub.ru/
Э3	ЭБС издательства «Юрайт»			https://www.biblio-online.ru/
Э4	ЭБС издательства «Лань»			https://e.lanbook.com/
Э5	"Клиническая психология сексуальных расстройств"			https://portal.edu.asu.ru/course/view.php?id=5115
6.3. Перечень программного обеспечения				
Microsoft Windows Microsoft Office 7-Zip AcrobatReader				
6.4. Перечень информационных справочных систем				
ЭБС издательства «Лань» ЭБС «Университетская библиотека online» ЭБС издательства «Юрайт» ЭБС АлтГУ				

7. Материально-техническое обеспечение дисциплины

Аудитория	Назначение	Оборудование
Учебная аудитория	для проведения занятий лекционного типа, занятий семинарского типа (лабораторных и(или) практических), групповых и индивидуальных консультаций, текущего контроля и промежуточной аттестации, курсового проектирования (выполнения курсовых работ), проведения практик	Стандартное оборудование (учебная мебель для обучающихся, рабочее место преподавателя, доска)
Помещение для самостоятельной работы	помещение для самостоятельной работы обучающихся	Компьютеры, ноутбуки с подключением к информационно-телекоммуникационной сети «Интернет», доступом в электронную

Аудитория	Назначение	Оборудование
		информационно-образовательную среду АлтГУ
312Л	учебный класс психологического тренинга и деловых игр - учебная аудитория для проведения занятий лекционного типа; занятий семинарского типа (лабораторных и(или) практических); проведения групповых и индивидуальных консультаций, текущего контроля и промежуточной аттестации	Учебная мебель на 40 посадочных мест; рабочее место преподавателя; доска меловая 1 шт.; доска магнитно-маркерная; стационарный экран: марка LG модель 60PF95 - 1 единица; музыкальный центр Panasonic SC-PM9E-S с колонками SA-PM9; телевизор плазменный LG 60PF95
313Л	лаборатория "Общепсихологического и психолого-педагогического практи-кума" - учебная аудитория для проведения занятий лекционного типа; семинарского типа (лабораторных и(или) практических); проведения групповых и индивидуальных консультаций, текущего контроля и промежуточной аттестации	Учебная мебель на 27 посадочных мест; рабочее место преподавателя; доска меловая 1 шт.; стационарный экран: марка Projecta Pro Screen модель MW 183*240 - 1 единица; учебно-наглядные пособия

8. Методические указания для обучающихся по освоению дисциплины

Методические рекомендации студентам для выполнения заданий текущего контроля
Для выполнения заданий по текущему контролю студентам рекомендуется обратиться к преподавателю для уточнения индивидуальной формулировки задания. Студенту предлагается форма отчетности в виде: письменного конспекта, выступления на практическом занятии с докладом, выполнения конспекта-схемы и пр. Письменное индивидуальное контрольное задание студентом сдается преподавателю заблаговременно до окончания дисциплины или в установленные сроки. Устное индивидуальное контрольное задание рекомендуется выполнить при выступлении с докладом (сообщением) на практическом занятии по соответствующей работе теме.

На практических занятиях по предмету «Клиническая психология сексуальных расстройств» рассматриваются концепции и представления о норме и патологии сексуального поведения, вопросы психологической диагностики и психологического вмешательства при сексуальных расстройствах. Практическая работа студентов на занятиях направлена на развитие самостоятельности, приобретение и закрепление умений и навыков понимания особенностей сексуальных расстройств, анализа подходов к рассмотрению психической нормы и патологии. Поэтому при подготовке к практическим занятиям студенту рекомендуется составлять конспект предложенных текстов по рассматриваемой проблематике, выделять важные и второстепенные признаки исследуемых явлений.

На практических занятиях, посвященных рассмотрению концепций сексуальных расстройств, студентам необходимо выслушивать доклады одногруппников, формулировать и задавать вопросы по проблемным аспектам теории, предлагать варианты их методологических решений.

На практических занятиях, посвященных анализу патологического сексуального поведения студентам предлагается провести анализ отдельных симптомов и признаков сексуального поведения.

К каждому практическому занятию студенты получают возможность сделать доклад по предложенным темам. На самом занятии они должны слушать и анализировать доклады сокурсников для участия в последующем обсуждении проблемы.

МИНОБРНАУКИ РОССИИ

федеральное государственное бюджетное образовательное учреждение высшего образования
«Алтайский государственный университет»

Когнитивно-поведенческая терапия рабочая программа дисциплины

Закреплена за кафедрой	Кафедра клинической психологии
Направление подготовки	37.05.01. Клиническая психология
Специализация	Патопсихологическая диагностика и когнитивно-поведенческая психотерапия
Форма обучения	Очная
Общая трудоемкость	3 ЗЕТ
Учебный план	37_05_01_Клиническая психология_ПДиКПП-2023

Часов по учебному плану	108	Виды контроля по семестрам	
в том числе:		экзамены:	6
аудиторные занятия	42		
самостоятельная работа	39		
контроль	27		

Распределение часов по семестрам

Курс (семестр)	3 (6)		Итого	
	Неделя 22			
Вид занятий	УП	РПД	УП	РПД
Лекции	20	20	20	20
Лабораторные	22	22	22	22
Сам. работа	39	39	39	39
Часы на контроль	27	27	27	27
Итого	108	108	108	108

Программу составил(и):

., ассистент, Кулагина Дарья Алексеевна

Рецензент(ы):

канд.психол.н., доцент, Кузьмина Анна Сергеевна

Рабочая программа дисциплины

Когнитивно-поведенческая терапия

разработана в соответствии с ФГОС:

Федеральный государственный образовательный стандарт высшего образования - специалитет по специальности 37.05.01 Клиническая психология (приказ Минобрнауки России от 26.05.2020 г. № 683)

составлена на основании учебного плана:

37.05.01 Клиническая психология

утвержденного учёным советом вуза от 26.06.2023 протокол № 4.

Рабочая программа одобрена на заседании кафедры

Кафедра клинической психологии

Протокол от 31.08.2023 г. № 1

Срок действия программы: 2023-2024 уч. г.

Заведующий кафедрой

канд.психол.н., доцент Труевцев Дмитрий Владимирович

Визирование РПД для исполнения в очередном учебном году

Рабочая программа пересмотрена, обсуждена и одобрена для исполнения в 2023-2024 учебном году на заседании кафедры

Кафедра клинической психологии

Протокол от 31.08.2023 г. № 1

Заведующий кафедрой *канд.психол.н., доцент Труевцев Дмитрий Владимирович*

1. Цели освоения дисциплины

1.1.	<p>Цель: обеспечить возможность получить теоретическое и практическое знание об основных принципах, методах и техниках когнитивно-бихевиоральной диагностики и консультирования и сформировать навыки их применения.</p> <p>Задачи:</p> <ul style="list-style-type: none">- Сформировать знание методологических принципов и экспериментальной основы КБТ, представления о современном состоянии КБТ, основных принципах и техниках в работе с тревожно-фобическими и тревожно-депрессивными расстройствами. Уметь применять соответствующие техники.- Создать условия для расширения теоретических и практических знаний слушателей о терапевтической деятельности психолога, принципах его работы, а также техниках и принципах, которые он использует в своей практике в соответствии с решаемой им терапевтической задачей.- Обеспечить условия для практического освоения КБТ техник, основных принципов работы с психозами, бредом ревности.- Обеспечить условия для практического освоения техник - КБТ и диагностики клиентов в норме и в клинике (гиперактивность, суицидальное поведение, реактивные состояния, психопатии и др.).- Сформировать навыки использования КБТ техник на практике - диагностических, консультативных, исследовательских в работе с личностными расстройствами, стрессовыми и невротическими состояниями.
------	---

2. Место дисциплины в структуре ООП

Цикл (раздел) ООП: **Б1.О.05**

3. Компетенции обучающегося, формируемые в результате освоения дисциплины

ОПК-6	Способен разрабатывать и реализовывать комплексные программы предоставления психологических услуг по индивидуальному, семейному и групповому психологическому консультированию и неврачебной психотерапии как виду профессиональной деятельности клинического психолога
ОПК-6.1	Определяет цели и задачи программы комплексной программы предоставления психологических услуг по индивидуальному, семейному и групповому психологическому консультированию и неврачебной психотерапии
ОПК-6.2	Обосновывает содержание мероприятий и действий, обеспечивающих достижение цели комплексной программы предоставления психологических услуг по индивидуальному, семейному и групповому психологическому консультированию и неврачебной психотерапии
ОПК-6.3	Умеет определять требуемые ресурсы, сроки исполнителей комплексной программы предоставления психологических услуг по индивидуальному, семейному и групповому психологическому консультированию и неврачебной психотерапии
ОПК-6.4	Владеет навыками реализации программ вмешательства профилактического, развивающего, коррекционного или реабилитационного характера для решения задач индивидуального, семейного и группового психологического консультирования неврачебной психотерапии

В результате освоения дисциплины обучающийся должен

3.1.	Знать:
3.1.1.	<ul style="list-style-type: none">- о методологических принципах и экспериментальные основы КБТ,- представления о современном состоянии КБТ,- об основных принципах и техниках в работе с тревожно-фобическими и тревожно-депрессивными расстройствами
3.2.	Уметь:

3.2.1.	- знать и уметь применять на практике теоретические и практические знания слушателей о терапевтической деятельности психолога, принципах его работы, а также техниках и принципах, которые он использует в своей практике в соответствии с решаемой им терапевтической задачей, - знать и уметь применять методологические принципы и техники когнитивно-поведенческой терапии и консультирования в соответствии с задачами клинико-психологической практики.
3.3.	Иметь навыки и (или) опыт деятельности (владеть):
3.3.1.	- практически освоить навыки применения КБТ техник, основы реализации основных принципов работы с психозами, бредом ревности. - практически освоить КБТ техники и диагностику клиентов в норме и в клинике (гиперактивность, суицидальное поведение, реактивные состояния, психопатии и др.. - практически освоить КБТ техники - диагностические, консультативные, исследовательские в работе с личностными расстройствами, стрессовыми и невротическими состояниями.

4. Структура и содержание дисциплины

Код занятия	Наименование разделов и тем	Вид занятия	Семестр	Часов	Компетенции	Литература
Раздел 1. Теоретические основы и принципы КБТ.						
1.1.	Бихевиоральная терапия: основы и принципы, экспериментальная база.	Лекции	6	2	ОПК-6.1, ОПК-6.2, ОПК-6.3, ОПК-6.4	Л1.1, Л2.2, Л1.2, Л1.3, Л2.1
1.2.	Бихевиоральная терапия: основы и принципы, экспериментальная база.	Лабораторные	6	6	ОПК-6.1, ОПК-6.2, ОПК-6.3, ОПК-6.4	Л1.1, Л2.2, Л1.2, Л1.3, Л2.1
1.3.	Когнитивная терапия: история и современное состояние.	Лекции	6	2	ОПК-6.1, ОПК-6.2, ОПК-6.3, ОПК-6.4	Л1.1, Л2.2, Л1.2, Л1.3, Л2.1
1.4.	Когнитивная терапия: история и современное состояние.	Сам. работа	6	12	ОПК-6.1, ОПК-6.2, ОПК-6.3, ОПК-6.4	Л1.1, Л2.2, Л1.2, Л1.3, Л2.1
1.5.	Когнитивно-бихевиоральная терапия: принципы, задачи и область применения.	Лабораторные	6	2	ОПК-6.1, ОПК-6.2, ОПК-6.3, ОПК-6.4	Л1.1, Л2.2, Л1.2, Л1.3, Л2.1
1.6.	Когнитивно-бихевиоральная терапия: принципы, задачи в решении задач клинической практики (на примере тревожных, фобических, депрессивных, соматоформных и панических расстройств).	Сам. работа	6	12	ОПК-6.1, ОПК-6.2, ОПК-6.3, ОПК-6.4	Л1.1, Л2.2, Л1.2, Л1.3, Л2.1
Раздел 2. Диагностика в КБТ.						

Код занятия	Наименование разделов и тем	Вид занятия	Семестр	Часов	Компетенции	Литература
2.1.	Диагностическое интервью: структура и техники.	Лекции	6	2	ОПК-6.1, ОПК-6.2, ОПК-6.3, ОПК-6.4	Л1.1, Л2.2, Л1.2, Л1.3, Л2.1
2.2.	Диагностическое интервью: структура и техники.	Лабораторные	6	2	ОПК-6.1, ОПК-6.2, ОПК-6.3, ОПК-6.4	Л1.1, Л2.2, Л1.2, Л1.3, Л2.1
2.3.	Выявление и анализ автоматических мыслей и дезадаптивных форм поведения	Лекции	6	2	ОПК-6.1, ОПК-6.2, ОПК-6.3, ОПК-6.4	Л1.1, Л2.2, Л1.2, Л1.3, Л2.1
2.4.	Выявление и анализ автоматических мыслей и дезадаптивных форм поведения	Лабораторные	6	2	ОПК-6.1, ОПК-6.2, ОПК-6.3, ОПК-6.4	Л1.1, Л2.2, Л1.2, Л1.3, Л2.1
2.5.	Опросники в КБТ.	Лабораторные	6	2	ОПК-6.1, ОПК-6.2, ОПК-6.3, ОПК-6.4	Л1.1, Л2.2, Л1.2, Л1.3, Л2.1
2.6.	Опросники в КБТ.	Лекции	6	2	ОПК-6.1, ОПК-6.2, ОПК-6.3, ОПК-6.4	Л1.1, Л2.2, Л1.2, Л1.3, Л2.1
2.7.	Применение метода тестирования в когнитивно-поведенческой психологии (на примере диагностики депрессий, тревожных расстройств, фобий, соматоформных расстройств, расстройств пищевого поведения).	Сам. работа	6	12	ОПК-6.1, ОПК-6.2, ОПК-6.3, ОПК-6.4	Л1.1, Л2.2, Л1.2, Л1.3, Л2.1
2.8.	Когнитивно-бихевиоральная терапия: принципы, задачи и область применения.	Лабораторные	6	2	ОПК-6.1, ОПК-6.2, ОПК-6.3, ОПК-6.4	Л1.1, Л2.2, Л1.2, Л1.3, Л2.1
Раздел 3. Терапевтический процесс, консультирование и техники КБТ.						
3.1.	Организация терапевтического процесса. Индивидуальная и групповая терапия.	Лекции	6	2	ОПК-6.1, ОПК-6.2, ОПК-6.3, ОПК-6.4	Л1.1, Л2.2, Л1.2, Л1.3, Л2.1
3.2.	Организация терапевтического процесса. Индивидуальная и групповая терапия.	Лабораторные	6	2	ОПК-6.1, ОПК-6.2, ОПК-6.3, ОПК-6.4	Л1.1, Л2.2, Л1.2, Л1.3, Л2.1
3.3.	Техники контроля над манипуляциями и контроля последствий.	Лабораторные	6	2	ОПК-6.1, ОПК-6.2,	Л1.1, Л2.2, Л1.2, Л1.3, Л2.1

Код занятия	Наименование разделов и тем	Вид занятия	Семестр	Часов	Компетенции	Литература
					ОПК-6.3, ОПК-6.4	
3.4.	Техники научения по моделям, самоконтроля и когнитивные методы.	Лекции	6	2	ОПК-6.1, ОПК-6.2, ОПК-6.3, ОПК-6.4	Л1.1, Л2.2, Л1.2, Л1.3, Л2.1
Раздел 4. КБТ при работе с клиническими симптомами и синдромами.						
4.1.	КБТ при работе с тревожно-фобическими, тревожно-депрессивными расстройствами и стрессовыми состояниями.	Лекции	6	2	ОПК-6.1, ОПК-6.2, ОПК-6.3, ОПК-6.4	Л1.1, Л2.2, Л1.2, Л1.3, Л2.1
4.2.	КБТ при работе с личностными расстройствами, Obsessive-compulsive disorder, аддикциями и психозами.	Сам. работа	6	3	ОПК-6.1, ОПК-6.2, ОПК-6.3, ОПК-6.4	Л1.1, Л2.2, Л1.2, Л1.3, Л2.1
4.3.	КБТ при работе с расстройствами пищевого поведения, сексуальными и психофизиологическими расстройствами.	Лекции	6	4	ОПК-6.1, ОПК-6.2, ОПК-6.3, ОПК-6.4	Л1.1, Л2.2, Л1.2, Л1.3, Л2.1
4.4.	Поведенческие техники и когнитивно-поведенческие при консультативной и терапевтической работе с расстройствами пищевого поведения, сексуальными и психофизиологическими расстройствами.	Лабораторные	6	2	ОПК-6.1, ОПК-6.2, ОПК-6.3, ОПК-6.4	Л1.1, Л2.2, Л1.2, Л1.3, Л2.1

5. Фонд оценочных средств

5.1. Контрольные вопросы и задания для проведения текущего контроля и промежуточной аттестации по итогам освоения дисциплины
<ol style="list-style-type: none"> 1. Тренинг в решении проблем, тренинг самоинструирования. 2. Тренинг прививки против стресса; стратегии реатрибуции. 4. Оперантное угасание, ситуативное управление. 5. Жетонная система, методы наказания, лишение подкрепления. 6. Самонаблюдение, Контроль стимула, Контроль контингентности; составление договоров. 7. Когнитивная гипнотерапия (Д. Дауд). 8. Работа с образами (визуализация): выявление и разъяснение пациенту природы образных представлений. 9. Поиск ответа на спонтанные образы, ответ на них. Создание образов как терапевтический прием. 10. Пошаговая мышечная релаксация Джекобсона. 11. Градуированное угасание. 12. Экспозиция и противодействие реакции. 13. Терапия реальности Дж. Глассера как вариант когнитивной терапии. 14. Фиксированные формы поведения и психическая ригидность как механизмы дезадаптации (Г.В).

- Залевский).
15. Позитивная психология М. Селигмана: терапевтические перспективы.
 16. Диагностическое интервью в БКТ: структура и техники.
 17. Выявление и анализ автоматических мыслей и дезадаптивных форм поведения.
 18. Автоматические мысли и эмоции в БКТ: техники выявления и работы.
 19. Ранние неадаптивные схемы и дисфункциональные убеждения в клинике тревожных и соматоформных расстройств.
 20. Научение по моделям in vivo.
 21. Скрытое научение по моделям
 22. Предъявление символических моделей.
 23. Скрытое обуславливание; когнитивная терапия (А. Бек).
 24. Рационально-эмотивная терапия (А. Эллис).

5.2. Темы письменных работ для проведения текущего контроля (эссе, рефераты, курсовые работы и др.)

1. Психология как объективное исследование причин, условий, последствий и отдельных проявлений поведения.
2. Проблема эффективности психотерапии. Сравнительный анализ БКТ и других видов терапии.
3. Классическое обуславливание И.П. Павлова и оперантное обуславливание Б.Ф. Скиннера.
4. Феномен и терапия выученной беспомощности М. Селигмана.
5. Поведенческая психотерапия в общественном и социальном контексте.
6. Понятие симптома и болезни в поведенческой психотерапии.

5.3. Фонд оценочных средств для проведения промежуточной аттестации

См. приложение

Приложения

Приложение 1.  [Когнитивно-поведенческая психотерапия.docx](#)

6. Учебно-методическое и информационное обеспечение дисциплины

6.1. Рекомендуемая литература

6.1.1. Основная литература

	Авторы	Заглавие	Издательство, год	Эл. адрес
ЛП.1	Орлова Е. А., Колесник Н. Т., Ефремова Г. И. ; Под ред. Ефремовой Г.И.	КЛИНИЧЕСКАЯ ПСИХОЛОГИЯ 3-е изд., испр. и доп. Учебник для академического бакалавриата: Гриф УМО ВО	М.:Издательство Юрайт, 2018	https://biblio-online.ru/book/85FF788E-B7F6-42D5-9D0D-1EB578BD8B77
ЛП.2	Ромек В.Г.	ПОВЕДЕНЧЕСКАЯ ПСИХОТЕРАПИЯ 2-е изд., испр. и доп. Учебное пособие для вузов: Гриф УМО ВО	М.:Издательство Юрайт, 2018	https://biblio-online.ru/book/AB83F6EC-E4D4-42CC-B559-129151D629D7
ЛП.3	Сидоров П.И., Парняков А.В	Клиническая психология: учебник	ГЭОТАР-Медиа, 2010	http://www.studentlibrary.ru/book/ISBN9785970414071.html

6.1.2. Дополнительная литература				
	Авторы	Заглавие	Издательство, год	Эл. адрес
Л2.1	Кулганов В. А., Белов В. Г., Парфенов Ю. А.	Прикладная клиническая психология: Учебники и учебные пособия для ВУЗов	Санкт-Петербургский государственный институт психологии и социальной работы, 2012	http://biblioclub.ru/index.php?page=book_red&id=277334
Л2.2	Венгер А.Л., Морозова Е.И.	КЛИНИЧЕСКАЯ ПСИХОЛОГИЯ РАЗВИТИЯ. Учебник и практикум для бакалавриата и магистратуры: Гриф УМО ВО	М.:Издательство Юрайт, 2018	https://biblio-online.ru/book/A2CE2C92-5AF7-42EF-97D9-DC6E56A346ED
6.2. Перечень ресурсов информационно-телекоммуникационной сети "Интернет"				
	Название		Эл. адрес	
Э1	ЭБС издательства «Лань»		https://e.lanbook.com/	
Э2	ЭБС «Университетская библиотека online»:		https://biblioclub.ru/	
Э3	ЭБС издательства «Юрайт»		https://www.biblio-online.ru/	
Э4	ЭБС АлтГУ		http://elibrary.asu.ru/	
Э5	Когнитивно-поведенческая терапия		https://portal.edu.asu.ru/course/view.php?id=7834	
6.3. Перечень программного обеспечения				
Microsoft Windows Microsoft Office 7-Zip AcrobatReader				
6.4. Перечень информационных справочных систем				
ЭБС издательства «Лань»: https://e.lanbook.com/ ЭБС «Университетская библиотека online»: https://biblioclub.ru/ ЭБС издательства «Юрайт»: https://www.biblio-online.ru/ ЭБС АлтГУ: http://elibrary.asu.ru/				

7. Материально-техническое обеспечение дисциплины

Аудитория	Назначение	Оборудование
313Л	лаборатория "Общепсихологического и психолого-педагогического практикума" - учебная аудитория для проведения занятий лекционного типа; семинарского типа (лабораторных и(или) практических); проведения групповых и индивидуальных консультаций, текущего контроля и промежуточной аттестации	Учебная мебель на 27 посадочных мест; рабочее место преподавателя; доска меловая 1 шт.; стационарный экран: марка Projecta Pro Screen модель MW 183*240 - 1 единица; учебно-наглядные пособия
312Л	учебный класс психологического тренинга и деловых игр - учебная аудитория для проведения занятий	Учебная мебель на 40 посадочных мест; рабочее место преподавателя; доска меловая 1 шт.; доска магнитно-

Аудитория	Назначение	Оборудование
	лекционного типа; занятий семинарского типа (лабораторных и(или) практических); проведения групповых и индивидуальных консультаций, текущего контроля и промежуточной аттестации	маркерная; стационарный экран: марка LG модель 60PF95 - 1 единица; музыкальный центр Panasonic SC-PM9E-S с колонками SA-PM9; телевизор плазменный LG 60PF95
Помещение для самостоятельной работы	помещение для самостоятельной работы обучающихся	Компьютеры, ноутбуки с подключением к информационно-телекоммуникационной сети «Интернет», доступом в электронную информационно-образовательную среду АлтГУ
Учебная аудитория	для проведения занятий лекционного типа, занятий семинарского типа (лабораторных и(или) практических), групповых и индивидуальных консультаций, текущего контроля и промежуточной аттестации, курсового проектирования (выполнения курсовых работ), проведения практик	Стандартное оборудование (учебная мебель для обучающихся, рабочее место преподавателя, доска)
Учебная аудитория	для проведения занятий лекционного типа, занятий семинарского типа (лабораторных и(или) практических), групповых и индивидуальных консультаций, текущего контроля и промежуточной аттестации, курсового проектирования (выполнения курсовых работ), проведения практик	Стандартное оборудование (учебная мебель для обучающихся, рабочее место преподавателя, доска)

8. Методические указания для обучающихся по освоению дисциплины

На зачет выносятся два теоретических вопроса и практическое задание, соответствующие содержанию формируемых компетенций. Экзамен проводится в устной, либо тестовой форме (открытые задания и закрытые вопросы). На ответ и решение задачи студенту отводится 40 минут. За ответ на теоретические вопросы студент может получить максимально 5 баллов, за решение задачи 5 баллов. Перевод баллов в оценку. При верном выполнении теоретических и практических задач – оценка «отлично», при частичном выполнении практической задачи и верном теоретической – «хорошо», при частичном выполнении обоих типов задач – «удовлетворительно».

МИНОБРНАУКИ РОССИИ

федеральное государственное бюджетное образовательное учреждение высшего образования
«Алтайский государственный университет»

Математические методы в клинической психологии

рабочая программа дисциплины

Закреплена за кафедрой	Кафедра клинической психологии
Направление подготовки	37.05.01. Клиническая психология
Специализация	Патопсихологическая диагностика и когнитивно-поведенческая психотерапия
Форма обучения	Очная
Общая трудоемкость	3 ЗЕТ
Учебный план	37_05_01_Клиническая психология_ПДиКПП-2023

Часов по учебному плану	108	Виды контроля по семестрам	
в том числе:		зачеты:	5
аудиторные занятия	42		
самостоятельная работа	66		

Распределение часов по семестрам

Курс (семестр)	3 (5)		Итого	
	Неделя			
Вид занятий	УП	РПД	УП	РПД
Лабораторные	42	42	42	42
Сам. работа	66	66	66	66
Итого	108	108	108	108

Программу составил(и):
канд.психол.н., доцент, Смирнова Яна Константиновна

Рецензент(ы):
канд.психол.н., доцент, Кузьмина Анна Сергеевна

Рабочая программа дисциплины
Математические методы в клинической психологии

разработана в соответствии с ФГОС:
Федеральный государственный образовательный стандарт высшего образования - специалитет по специальности 37.05.01 Клиническая психология (приказ Минобрнауки России от 26.05.2020 г. № 683)

составлена на основании учебного плана:
37.05.01 Клиническая психология
утвержденного учёным советом вуза от 26.06.2023 протокол № 4.

Рабочая программа одобрена на заседании кафедры
Кафедра клинической психологии

Протокол от 31.08.2023 г. № 1
Срок действия программы: 2023-2024 уч. г.

Заведующий кафедрой
канд.психол.н., доцент Кузьмина Анна Сергеевна

Визирование РПД для исполнения в очередном учебном году

Рабочая программа пересмотрена, обсуждена и одобрена для исполнения в 2023-2024 учебном году на заседании кафедры

Кафедра клинической психологии

Протокол от 31.08.2023 г. № 1
Заведующий кафедрой *канд.психол.н., доцент Кузьмина Анна Сергеевна*

1. Цели освоения дисциплины

1.1.	формирование у будущего специалиста совокупности знаний, умений и навыков организации математико-статистического анализа данных, а также, способности реализовать содержательную интерпретацию исследовательских данных
------	---

2. Место дисциплины в структуре ООП

Цикл (раздел) ООП: Б1.О.05

3. Компетенции обучающегося, формируемые в результате освоения дисциплины

ОПК-11	Способен понимать принципы работы современных информационных технологий и использовать их для решения задач профессиональной деятельности
ОПК-11.1	Знает принципы работы современных информационных технологий
ОПК-11.2	Умеет применить современные информационные технологии для решения профессиональных задач
ОПК-11.3	Владеет современными информационными технологиями для организации психологических исследований

В результате освоения дисциплины обучающийся должен

3.1.	Знать:
3.1.1.	- Об основных понятиях математико - статистического анализа данных; - Об основных планах организации исследования; - О способах организации исследования и содержательного анализа результатов.
3.2.	Уметь:
3.2.1.	- Использовать знания об основных понятиях реализации математико-статистического исследования; - Выбирать наиболее адекватный план исследования, в соответствии с условиями и гипотезами; - Формулировать основные атрибуты научного исследования.
3.3.	Иметь навыки и (или) опыт деятельности (владеть):
3.3.1.	- Выбрать план исследования; - Сформулировать основные атрибуты научного исследования; - Реализовать математико-статистическую обработку данных исследования.

4. Структура и содержание дисциплины


Код занятия	Наименование разделов и тем	Вид занятия	Семестр	Часов	Компетенции	Литература
Раздел 1. Разработка идей для психологических исследований						
1.1.	Виды психологических исследований	Лабораторные	5	4	ОПК-11.1, ОПК-11.2, ОПК-11.3	Л1.1, Л1.2, Л2.1
1.2.	Фундаментальные и прикладные исследования	Лабораторные	5	4	ОПК-11.1, ОПК-11.2, ОПК-11.3	Л1.1, Л1.2, Л2.1

Код занятия	Наименование разделов и тем	Вид занятия	Семестр	Часов	Компетенции	Литература
1.3.	Разработка исследований на основе теорий	Лабораторные	5	4	ОПК-11.1, ОПК-11.2, ОПК-11.3	Л1.1, Л1.2, Л2.1
1.4.	Разработка исследований на основе теорий	Сам. работа	5	6	ОПК-11.1, ОПК-11.2, ОПК-11.3	Л1.1, Л1.2, Л2.1
1.5.	Разработка исследований на основе других исследований	Лабораторные	5	4	ОПК-11.1, ОПК-11.2, ОПК-11.3	Л1.1, Л1.2, Л2.1
Раздел 2. Измерение в психологии						
2.1.	Измерение в психологии	Лабораторные	5	3	ОПК-11.1, ОПК-11.2, ОПК-11.3	Л1.1, Л1.2, Л2.1
2.2.	Виды выборок	Сам. работа	5	6	ОПК-11.1, ОПК-11.2, ОПК-11.3	Л1.1, Л1.2, Л2.1
2.3.	Оценочные измерения: надежность, валидность	Лабораторные	5	2	ОПК-11.1, ОПК-11.2, ОПК-11.3	Л1.1, Л1.2, Л2.1
2.4.	Виды измерительных шкал	Сам. работа	5	6	ОПК-11.1, ОПК-11.2, ОПК-11.3	Л1.1, Л1.2, Л2.1
2.5.	Нормальный закон распределения	Лабораторные	5	2	ОПК-11.1, ОПК-11.2, ОПК-11.3	Л1.1, Л1.2, Л2.1
2.6.	Нормальный закон распределения	Сам. работа	5	6	ОПК-11.1, ОПК-11.2, ОПК-11.3	Л1.1, Л1.2, Л2.1
2.7.	Первичные описательные статистики	Лабораторные	5	2	ОПК-11.1, ОПК-11.2, ОПК-11.3	Л1.1, Л1.2, Л2.1
2.8.	Понятие корреляции. Коэффициент корреляции.	Лабораторные	5	2	ОПК-11.1, ОПК-11.2, ОПК-11.3	Л1.1, Л1.2, Л2.1
2.9.	Коэффициент корреляции Пирсона, Спирмена.	Сам. работа	5	6	ОПК-11.1, ОПК-11.2, ОПК-11.3	Л1.1, Л1.2, Л2.1
2.10.	Величина корреляции и сила связи	Сам. работа	5	6	ОПК-11.1, ОПК-11.2, ОПК-11.3	Л1.1, Л1.2, Л2.1
2.11.	Проверка нормальности распределения	Сам. работа	5	6	ОПК-11.1, ОПК-11.2, ОПК-11.3	Л1.1, Л1.2, Л2.1
Раздел 3. Проблема статистического вывода						
3.1.	Формулировка научной гипотезы	Лабораторные	5	2	ОПК-11.1, ОПК-11.2, ОПК-11.3	Л1.1, Л1.2, Л2.1

Код занятия	Наименование разделов и тем	Вид занятия	Семестр	Часов	Компетенции	Литература
3.2.	Проверка научной гипотезы	Сам. работа	5	5	ОПК-11.1, ОПК-11.2, ОПК-11.3	Л1.1, Л1.2, Л2.1
3.3.	Уровень статистической значимости	Сам. работа	5	2	ОПК-11.1, ОПК-11.2, ОПК-11.3	Л1.1, Л1.2, Л2.1
3.4.	Уровень статистической значимости	Сам. работа	5	2	ОПК-11.1, ОПК-11.2, ОПК-11.3	Л1.1, Л1.2, Л2.1
3.5.	Проверка гипотез с помощью статистических критериев	Лабораторные	5	2	ОПК-11.1, ОПК-11.2, ОПК-11.3	Л1.1, Л1.2, Л2.1
3.6.	Ошибки первого и второго рода	Сам. работа	5	2	ОПК-11.1, ОПК-11.2, ОПК-11.3	Л1.1, Л1.2, Л2.1
3.7.	Ошибки первого и второго рода	Сам. работа	5	2	ОПК-11.1, ОПК-11.2, ОПК-11.3	Л1.1, Л1.2, Л2.1
Раздел 4. Корреляционные исследования						
4.1.	Понятие корреляции. Корреляционный анализ.	Лабораторные	5	1	ОПК-11.1, ОПК-11.2, ОПК-11.3	Л1.1, Л1.2, Л2.1
4.2.	Коэффициенты корреляции. Виды корреляции.	Лабораторные	5	2	ОПК-11.1, ОПК-11.2, ОПК-11.3	Л1.1, Л1.2, Л2.1
4.3.	Интерпретация корреляций	Сам. работа	5	2	ОПК-11.1, ОПК-11.2, ОПК-11.3	Л1.1, Л1.2, Л2.1
4.4.	Корреляция и причинно-следственная связь	Сам. работа	5	2	ОПК-11.1, ОПК-11.2, ОПК-11.3	Л1.1, Л1.2, Л2.1
4.5.	Регрессионный анализ	Лабораторные	5	2	ОПК-11.1, ОПК-11.2, ОПК-11.3	Л1.1, Л1.2, Л2.1
4.6.	Регрессионный анализ	Сам. работа	5	2	ОПК-11.1, ОПК-11.2, ОПК-11.3	Л1.1, Л1.2, Л2.1
Раздел 5. Квазиэкспериментальные планы и прикладные исследования						
5.1.	Проблемы прикладных исследований	Сам. работа	5	1	ОПК-11.1, ОПК-11.2, ОПК-11.3	Л1.1, Л1.2, Л2.1
5.2.	Оценка результатов. Анализ и интерпретация результатов исследования.	Лабораторные	5	2	ОПК-11.1, ОПК-11.2, ОПК-11.3	Л1.1, Л1.2, Л2.1
5.3.	Квазиэкспериментальные планы	Лабораторные	5	2	ОПК-11.1, ОПК-11.2, ОПК-11.3	Л1.1, Л1.2, Л2.1

Код занятия	Наименование разделов и тем	Вид занятия	Семестр	Часов	Компетенции	Литература
5.4.	Представление результатов психологических исследований	Сам. работа	5	1	ОПК-11.1, ОПК-11.2, ОПК-11.3	Л1.1, Л1.2, Л2.1
5.5.	Представление результатов психологических исследований	Лабораторные	5	1	ОПК-11.1, ОПК-11.2, ОПК-11.3	Л1.1, Л1.2, Л2.1
5.6.	Формулировка гипотез научного исследования	Сам. работа	5	1	ОПК-11.1, ОПК-11.2, ОПК-11.3	Л1.1, Л1.2, Л2.1
5.7.	Формулировка гипотез научного исследования	Лабораторные	5	1	ОПК-11.1, ОПК-11.2, ОПК-11.3	Л1.1, Л1.2, Л2.1
5.8.	Использование статистического пакета IBM SPSS для анализа результатов.	Сам. работа	5	2	ОПК-11.1, ОПК-11.2, ОПК-11.3	Л1.1, Л1.2, Л2.1

5. Фонд оценочных средств

5.1. Контрольные вопросы и задания для проведения текущего контроля и промежуточной аттестации по итогам освоения дисциплины
см. приложение
5.2. Темы письменных работ для проведения текущего контроля (эссе, рефераты, курсовые работы и др.)
см. приложение
5.3. Фонд оценочных средств для проведения промежуточной аттестации
см. приложение
Приложения
Приложение 1.  ФОС_Математические методы в клинической психологии.doc

6. Учебно-методическое и информационное обеспечение дисциплины

6.1. Рекомендуемая литература				
6.1.1. Основная литература				
	Авторы	Заглавие	Издательство, год	Эл. адрес
Л1.1	Ермолаев-Томин О.Ю.	МАТЕМАТИЧЕСКИЕ МЕТОДЫ В ПСИХОЛОГИИ в 2 ч. Часть 1. 5-е изд., испр. и доп. Учебник для академического бакалавриата: Гриф УМО ВО	М.:Издательство Юрайт, 2018	https://biblio-online.ru/book/6EF7D942-901C-45BA-9B48-9A550E154F38

Л1.2	Ермолаев-Томин О.Ю.	МАТЕМАТИЧЕСКИЕ МЕТОДЫ В ПСИХОЛОГИИ в 2 ч. Часть 2. 5-е изд., испр. и доп. Учебник для академического бакалавриата: Гриф УМО ВО	М.:Издательство Юрайт, 2018	https://biblio-online.ru/book/9190C4BE-DF4-4544-BA76-B9FD386BA7CE
6.1.2. Дополнительная литература				
	Авторы	Заглавие	Издательство, год	Эл. адрес
Л2.1	Высоков И.Е.	МАТЕМАТИЧЕСКИЕ МЕТОДЫ В ПСИХОЛОГИИ. Учебник и практикум для академического бакалавриата: Гриф УМО ВО	М.:Издательство Юрайт, 2018	https://biblio-online.ru/book/9AA95394-DF0D-4B59-BD83-EE4B1FEB0FC5
6.2. Перечень ресурсов информационно-телекоммуникационной сети "Интернет"				
	Название		Эл. адрес	
Э1	ЭБС издательства «Лань»		https://e.lanbook.com/	
Э2	ЭБС «Университетская библиотека online»		https://biblioclub.ru/	
Э3	ЭБС издательства «Юрайт»		https://www.biblio-online.ru/	
Э4	ЭБС АлтГУ		http://elibrary.asu.ru/	
Э5	Математические методы в клинической психологии		https://portal.edu.asu.ru/course/view.php?id=5105	
6.3. Перечень программного обеспечения				
Microsoft Windows Microsoft Office 7-Zip AcrobatReader				
6.4. Перечень информационных справочных систем				
ЭБС издательства «Лань» ЭБС «Университетская библиотека online» ЭБС издательства «Юрайт» ЭБС АлтГУ				

7. Материально-техническое обеспечение дисциплины

Аудитория	Назначение	Оборудование
313Л	лаборатория "Общепсихологического и психолого-педагогического практикума" - учебная аудитория для проведения занятий лекционного типа; семинарского типа (лабораторных и(или) практических); проведения групповых и индивидуальных консультаций, текущего контроля и промежуточной аттестации	Учебная мебель на 27 посадочных мест; рабочее место преподавателя; доска меловая 1 шт; стационарный экран: марка Projecta Pro Screen модель MW 183*240 - 1 единица; учебно-наглядные пособия
312Л	учебный класс психологического тренинга и деловых игр - учебная аудитория для проведения занятий	Учебная мебель на 40 посадочных мест; рабочее место преподавателя; доска меловая 1 шт.; доска магнитно-

Аудитория	Назначение	Оборудование
	лекционного типа; занятий семинарского типа (лабораторных и(или) практических); проведения групповых и индивидуальных консультаций, текущего контроля и промежуточной аттестации	маркерная; стационарный экран: марка LG модель 60PF95 - 1 единица; музыкальный центр Panasonic SC-PM9E-S с колонками SA-PM9; телевизор плазменный LG 60PF95
Помещение для самостоятельной работы	помещение для самостоятельной работы обучающихся	Компьютеры, ноутбуки с подключением к информационно-телекоммуникационной сети «Интернет», доступом в электронную информационно-образовательную среду АлтГУ
Учебная аудитория	для проведения занятий лекционного типа, занятий семинарского типа (лабораторных и(или) практических), групповых и индивидуальных консультаций, текущего контроля и промежуточной аттестации, курсового проектирования (выполнения курсовых работ), проведения практик	Стандартное оборудование (учебная мебель для обучающихся, рабочее место преподавателя, доска)

8. Методические указания для обучающихся по освоению дисциплины

Методические рекомендации студентам для выполнения заданий текущего контроля
Для выполнения заданий по текущему контролю студентам рекомендуется обратиться к преподавателю для уточнения индивидуальной формулировки задания. Студенту предлагается форма отчетности в виде: письменного конспекта, выступления на практическом занятии с докладом, выполнения конспекта-схемы и пр. Письменное индивидуальное контрольное задание студентом сдается преподавателю заблаговременно до окончания дисциплины или в установленные сроки. Устное индивидуальное контрольное задание рекомендуется выполнить при выступлении с докладом (сообщением) на практическом занятии по соответствующей работе теме.

Методические указания студентам для выполнения самостоятельной работы
Выполнение обязательной самостоятельной работы студента обес-печивают его подготовку к практическим занятиям, к активному участию на занятии в качественном декларировании докладов, сообщений, выпол-нении индивидуальных контрольных работ и текущих тестовых заданий.

На практических занятиях курса рассматриваются способы работы организации психологического исследования, методы сбора и обработки данных. Практическая работа студентов на занятиях направлена на развитие самостоятельности, приобретение и закрепление умений формулировки темы, цели, объекта, предмета психологического исследования. При подготовке к практическим занятиям студенту рекомендуется просмотреть предложенный список литературы по соответствующей теме, а также практиковаться дома, используя домашний компьютер.

Рекомендуется составлять перечень вопросов к практическому занятию для последующего разбора на практическом занятии.

На практических занятиях, посвященных составлению электронных бланков и форм психологических методик, студентам рекомендуется использовать методические пособия для работы с соответствующим программным обеспечением.

По итогам практической работы в компьютерных классах студентам выставляются баллы, которые при необходимости трансформируются в оценки. Так за качественное выполнение практического задания в предоставленные сроки, за способность объяснить смысл проделанной работы выставляется 75 – 100 баллов (оценка «отлично»).

При хорошо и вовремя выполненной практической работе выставляется от 50 до 74 баллов (оценка «хорошо»).

А при недостаточно высоком уровне работы, выполненной с запозданием - выставляется от 25 до 49 баллов (оценка «удовлетворительно»).

Методические указания для подготовки к экзамену

При подготовке к прохождению экзаменационного контроля студентам рекомендуется проанализировать предлагаемую литературу для подготовки по темам, принимать участие и активно работать на практических занятиях при разборе проблемных областей дисциплины, выполнить индивидуальные практические задания.

При выборе письменного творческого задания (реферата) сдать его преподавателю заранее до экзамена, при выполнении практических заданий студенту рекомендуется сделать выступление на практическом занятии по соответствующей тематике.

Критерии получения оценки на экзамене:

Оценка «отлично» - высокая посещаемость лекционных и практических занятий, наличие индивидуальных конспектов лекций, законспектированных материалов для подготовки к практическим занятиям, успешно и своевременное выполнение набора практических заданий, решение тестовых заданий от 75% до 100%.

Оценка «хорошо» - посещаемость двух третей лекционных и практических занятий, наличие индивидуальных конспектов лекций, законспектированных материалов для подготовки к практическим занятиям, успешно и своевременное выполнение практических заданий, решение тестовых заданий от 51% до 74%.

Оценка «удовлетворительно» - посещаемость двух третей лекционных и практических занятий, законспектированных материалов для подготовки к содержанию лекционных и практических занятий, предоставление выполненных практических заданий с объяснением смысла проделанной работы, решение тестовых заданий от 30% до 50%.

МИНОБРНАУКИ РОССИИ

федеральное государственное бюджетное образовательное учреждение высшего образования
«Алтайский государственный университет»

Методика преподавания клинической психологии

рабочая программа дисциплины

Закреплена за кафедрой	Кафедра клинической психологии
Направление подготовки	37.05.01. Клиническая психология
Специализация	Патопсихологическая диагностика и когнитивно-поведенческая психотерапия
Форма обучения	Очная
Общая трудоемкость	3 ЗЕТ
Учебный план	37_05_01_Клиническая психология_ПДиКПП-2023

Часов по учебному плану	108	Виды контроля по семестрам	
в том числе:		зачеты:	10
аудиторные занятия	42		
самостоятельная работа	66		

Распределение часов по семестрам

Курс (семестр)	5 (10)		Итого	
	Неделя			
Вид занятий	УП	РПД	УП	РПД
Лекции	14	14	14	14
Практические	28	28	28	28
Сам. работа	66	26	66	26
Итого	108	68	108	68

Программу составил(и):

канд.психол.н., доцент, Кузьмина Анна Сергеевна

Рецензент(ы):

канд.психол.н., доцент, Трофимова Юлия Владимировна

Рабочая программа дисциплины

Методика преподавания клинической психологии

разработана в соответствии с ФГОС:

Федеральный государственный образовательный стандарт высшего образования - специалитет по специальности 37.05.01 Клиническая психология (приказ Минобрнауки России от 26.05.2020 г. № 683)

составлена на основании учебного плана:

37.05.01 Клиническая психология

утвержденного учёным советом вуза от 26.06.2023 протокол № 4.

Рабочая программа одобрена на заседании кафедры

Кафедра клинической психологии

Протокол от 31.08.2022 г. № 1

Срок действия программы: 2022-2023 уч. г.

Заведующий кафедрой

канд.психол.н., доцент Труевцев Дмитрий Владимирович

Визирование РПД для исполнения в очередном учебном году

Рабочая программа пересмотрена, обсуждена и одобрена для исполнения в 2023-2024 учебном году на заседании кафедры

Кафедра клинической психологии

Протокол от 31.08.2022 г. № 1

Заведующий кафедрой *канд.психол.н., доцент Труевцев Дмитрий Владимирович*

1. Цели освоения дисциплины

1.1.	овладение знаниями по проблемам теоретико-практических основ методики преподавания клинической психологии
------	---

2. Место дисциплины в структуре ООП

Цикл (раздел) ООП: Б1.О.05

3. Компетенции обучающегося, формируемые в результате освоения дисциплины

ОПК-8	Способен разрабатывать и реализовывать программы обучения основам клинической психологии и психологии здоровья, в том числе здоровьесберегающим технологиям в соответствии с образовательными потребностями представителей различных групп населения (групп риска, уязвимых категорий населения, лиц с ОВЗ), включая инклюзивное образование
-------	--

В результате освоения дисциплины обучающийся должен


3.1.	Знать:
3.1.1.	категориальный аппарат и научные методы познания; основные методы и приемы работы с коллективом
3.2.	Уметь:
3.2.1.	осуществлять педагогический процесс; формулировать научно-исследовательские и научно-практические проблемы и использовать эвристические методы их решения; применять основные методы и приемы в работе с коллективом; самостоятельно найти, выбрать и использовать современные образовательные технологии
3.3.	Иметь навыки и (или) опыт деятельности (владеть):
3.3.1.	методикой преподавания и воспитания; способностью к саморазвитию и работе в коллективе; методами педагогического проектирования; современными образовательными технологиями

4. Структура и содержание дисциплины

Код занятия	Наименование разделов и тем	Вид занятия	Семестр	Часов	Компетенции	Литература
Раздел 1. Психология учебной деятельности						
1.1.	Теория учебной деятельности	Лекции	10	2	ОПК-8	Л2.1, Л1.1
1.2.	Формирование ценностного отношения к учебной деятельности	Сам. работа	10	4	ОПК-8	Л2.1, Л1.1
1.3.	Формирование ценностного отношения к учебной деятельности	Практические	10	10	ОПК-8	Л2.1, Л1.1
Раздел 2. Теория обучения						

Код занятия	Наименование разделов и тем	Вид занятия	Семестр	Часов	Компетенции	Литература
2.1.	Методы активного обучения	Лекции	10	6	ОПК-8	Л2.1, Л1.1
2.2.	Современные образовательные технологии	Практические	10	4	ОПК-8	Л2.1, Л1.1
2.3.	Современные образовательные технологии	Сам. работа	10	11	ОПК-8	Л2.1, Л1.1
Раздел 3. Формы учебных занятий и методика их проведения						
3.1.	Роль и место лекции в вузе	Лекции	10	2	ОПК-8	Л2.1, Л1.1
3.2.	Семинарское занятие. Лабораторная работа. Коллоквиум. Самостоятельная работа	Практические	10	4	ОПК-8	Л2.1, Л1.1
3.3.	семинарское занятие. Лабораторная работа. Коллоквиум. Самостоятельная работа	Сам. работа	10	11	ОПК-8	Л2.1, Л1.1
Раздел 4. Контроль знаний и умений, его значение и место в учебном процессе						
4.1.	Организационные принципы педагогического контроля	Лекции	10	4	ОПК-8	Л2.1, Л1.1
4.2.	Традиционные и нетрадиционные формы контроля	Практические	10	4	ОПК-8	Л2.1, Л1.1
4.3.	Контроль и оценка качества знаний	Практические	10	6	ОПК-8	Л2.1, Л1.1

5. Фонд оценочных средств

5.1. Контрольные вопросы и задания для проведения текущего контроля и промежуточной аттестации по итогам освоения дисциплины
См. приложение
5.2. Темы письменных работ для проведения текущего контроля (эссе, рефераты, курсовые работы и др.)
См. приложение
5.3. Фонд оценочных средств для проведения промежуточной аттестации
См. приложение
Приложения
Приложение 1.  ФОС методика препод. клинической психологии.doc

6. Учебно-методическое и информационное обеспечение дисциплины

6.1. Рекомендуемая литература				
6.1.1. Основная литература				
	Авторы	Заглавие	Издательство, год	Эл. адрес
Л1.1	Кузнецов В.В	Общая и профессиональная педагогика: Учебник и практикум	Издательство Юрайт, 2020	www.biblio-online.ru/book/37288DC1-4074-4EAC-BD6C-468AE95C7F3B .
6.1.2. Дополнительная литература				
	Авторы	Заглавие	Издательство, год	Эл. адрес
Л2.1	Завалько Н.А.	Эффективность научно-образовательной деятельности в высшей школе: Монография	Флинта, 2016	http://biblioclub.ru/index.php?page=book&id=83133
6.2. Перечень ресурсов информационно-телекоммуникационной сети "Интернет"				
	Название		Эл. адрес	
Э1	Методика преподавания клинической психологии		https://portal.edu.asu.ru/course/view.php?id=4692	
Э2	ЭБС издательства «Лань»		https://e.lanbook.com/	
Э3	ЭБС АлтГУ		http://elibrary.asu.ru/	
Э4	ЭБС издательства «Юрайт»		https://www.biblio-online.ru/	
Э5	ЭБС «Университетская библиотека online»		https://biblioclub.ru/	
6.3. Перечень программного обеспечения				
Microsoft Windows Microsoft Office 7-Zip AcrobatReader				
6.4. Перечень информационных справочных систем				
ЭБС издательства «Лань» ЭБС «Университетская библиотека online» ЭБС издательства «Юрайт» ЭБС АлтГУ				

7. Материально-техническое обеспечение дисциплины

Аудитория	Назначение	Оборудование
Учебная аудитория	для проведения занятий лекционного типа, занятий семинарского типа (лабораторных и(или) практических), групповых и индивидуальных консультаций, текущего контроля и промежуточной аттестации, курсового проектирования (выполнения курсовых работ), проведения практик	Стандартное оборудование (учебная мебель для обучающихся, рабочее место преподавателя, доска)

Аудитория	Назначение	Оборудование
Помещение для самостоятельной работы	помещение для самостоятельной работы обучающихся	Компьютеры, ноутбуки с подключением к информационно-телекоммуникационной сети «Интернет», доступом в электронную информационно-образовательную среду АлтГУ

8. Методические указания для обучающихся по освоению дисциплины

В ходе освоения дисциплины студент за активную работу на аудиторных занятиях максимально может получить 20 баллов, за верное выполнение практических заданий 50 баллов, за ответ на зачете - 30 баллов.

В зачетный билет включено два вопроса, соответствующие содержанию формируемых компетенций и практическое задание. Зачет проводится в устной форме. На ответ студенту отводится 30 минут. Методические рекомендации по проведению практических занятий

Практические занятия - один из видов практического обучения, имеющий целью закрепление теоретических знаний и формирование практических умений и навыков.

Практические занятия способствуют более глубокому пониманию теоретического материала учебного курса, а также развитию, формированию и становлению различных уровней составляющих профессиональной компетентности студентов, пониманию межпредметных связей.

В процессе практического занятия студенты обсуждают поставленные вопросы под руководством преподавателя в соответствии с изучаемым содержанием учебного материала. Выполнение студентами практических занятий направлено на:

- обобщение, систематизацию, углубление теоретических знаний;
- формирование умений применять полученные знания в практической деятельности;
- развитие аналитических, проективных, конструктивных умений;
- выработку самостоятельности, ответственности, точности и творческой инициативы. оставляющие образования

формируются именно в процессе самостоятельной работы студентов.

Самостоятельная учебная деятельность студентов направлена на:

- расширение и углубление профессиональных знаний по отдельным темам;
- усвоение умений и навыков практической работы;
- развитие умений самопознания и саморазвития.

Для развития познавательной функции студентов, осмысленного усвоения знаний и понимания сущности понятий, теоретических положений и их связи и эмпирическими фактами используются следующие виды заданий:

- формулирование отдельных мыслей текста в другой стилистической и синтаксической формах;
- формулирование резюме по прочитанному материалу;
- составление опорной графической схемы с текстовыми пояснениями;
- составление краткого конспекта текста.

МИНОБРНАУКИ РОССИИ

федеральное государственное бюджетное образовательное учреждение высшего образования
«Алтайский государственный университет»

Методология исследования в клинической психологии

рабочая программа дисциплины

Закреплена за кафедрой	Кафедра клинической психологии
Направление подготовки	37.05.01. Клиническая психология
Специализация	Патопсихологическая диагностика и когнитивно-поведенческая психотерапия
Форма обучения	Очная
Общая трудоемкость	3 ЗЕТ
Учебный план	37_05_01_Клиническая психология_ПДиКПП-2023

Часов по учебному плану	108	Виды контроля по семестрам	
в том числе:		зачеты:	11
аудиторные занятия	42		
самостоятельная работа	26		
индивидуальные консультации	40		

Распределение часов по семестрам

Курс (семестр)	6 (11)		Итого	
	Неделя 15			
Вид занятий	УП	РПД	УП	РПД
Лекции	14	14	14	14
Лабораторные	28	28	28	28
Сам. работа	26	26	26	26
Консультации	40	40	40	40
Итого	108	108	108	108

Программу составил(и):

канд.психол.н., доцент, Кузьмина Анна Сергеевна

Рецензент(ы):

канд.психол.н., доцент, Трофимова Юлия Владимировна

Рабочая программа дисциплины

Методология исследования в клинической психологии

разработана в соответствии с ФГОС:

Федеральный государственный образовательный стандарт высшего образования - специалитет по специальности 37.05.01 Клиническая психология (приказ Минобрнауки России от 26.05.2020 г. № 683)

составлена на основании учебного плана:

37.05.01 Клиническая психология

утвержденного учёным советом вуза от 26.06.2023 протокол № 4.

Рабочая программа одобрена на заседании кафедры

Кафедра клинической психологии

Протокол от 31.08.2022 г. № 1

Срок действия программы: 2022-2023 уч. г.

Заведующий кафедрой

канд.психол.н., доцент Труевцев Дмитрий Владимирович

Визирование РПД для исполнения в очередном учебном году

Рабочая программа пересмотрена, обсуждена и одобрена для исполнения в 2023-2024 учебном году на заседании кафедры

Кафедра клинической психологии

Протокол от 31.08.2022 г. № 1

Заведующий кафедрой *канд.психол.н., доцент Труевцев Дмитрий Владимирович*

1. Цели освоения дисциплины

1.1.	формирование у студентов психологического сознания и мышления, овладение категориями научной психологии, принципами и методами психологического исследования, подходами к изучению психических явлений
------	--

2. Место дисциплины в структуре ООП

Цикл (раздел) ООП: Б1.О.05

3. Компетенции обучающегося, формируемые в результате освоения дисциплины

ОПК-1	Способен осуществлять научное исследование в сфере профессиональной деятельности на основе современной методологии
-------	--

В результате освоения дисциплины обучающийся должен

3.1.	Знать:
3.1.1.	критерии формулировки проблем и гипотез экспериментального исследования в психологии, виды планирования психологического исследования, особенности планирования и проведения эмпирического исследования, правила анализа и обобщения полученных данных в виде научных статей и докладов
3.2.	Уметь:
3.2.1.	формулировать научные проблему и гипотезы экспериментального исследования в психологии, разрабатывать дизайн психологического исследования, планировать и проводить эмпирическое исследование, уметь анализировать и обобщать данные в виде научных статей и докладов
3.3.	Иметь навыки и (или) опыт деятельности (владеть):
3.3.1.	навыками формулировки проблем и гипотез экспериментального исследования в психологии, разработки дизайна психологического исследования, планирования и проведения эмпирического исследования, правила анализа и обобщения полученных данных в виде научных статей и докладов

4. Структура и содержание дисциплины

Код занятия	Наименование разделов и тем	Вид занятия	Семестр	Часов	Компетенции	Литература
Раздел 1. Теоретическое и эмпирическое знание в психологии. История эмпирического и теоретического метода						
1.1.	Исторический экскурс в историю эксперимента как общенаучного метода познания. Введение в теоретическое и эмпирическое знание	Лекции	11	2	ОПК-1	Л1.1, Л1.2, Л2.1, Л2.2, Л1.3
1.2.	История эксперимента как общенаучного метода познания	Лекции	11	2	ОПК-1	Л1.1, Л1.2, Л2.1, Л2.2, Л1.3

Код занятия	Наименование разделов и тем	Вид занятия	Семестр	Часов	Компетенции	Литература
1.3.	Наука, псевдонаука, лженаука	Лекции	11	2	ОПК-1	Л1.1, Л1.2, Л2.1, Л2.2, Л1.3
1.4.	Задачи исследовательской экспериментальной психологии, философия эксперимента как общенаучного метода познания. Единство темы, проблемы, гипотез, задач, цели и экспериментального планирования.	Лекции	11	2	ОПК-1	Л1.1, Л1.2, Л2.1, Л2.2, Л1.3
1.5.	Задачи исследовательской экспериментальной психологии, философия эксперимента как общенаучного метода познания. Единство темы, проблемы, гипотез, задач, цели и экспериментального планирования.	Лабораторные	11	2	ОПК-1	Л1.1, Л1.2, Л2.1, Л2.2, Л1.3
1.6.	Операционализация основных понятий своего экспериментального исследования. Валидность и надежность экспериментального исследования. Статистическая значимость и статистические ошибки	Лабораторные	11	2	ОПК-1	Л1.1, Л1.2, Л2.1, Л2.2, Л1.3
1.7.	Консультация	Консультации	11	10	ОПК-1	
<p>Раздел 2. Методология экспериментального психологического исследования. Экспериментальная проблема и гипотеза. Теория психологического эксперимента. Планирование эксперимента и контроль переменных. Квазиэксперимент.</p>						
2.1.	Обыденная жизнь, научная терминология и проблема. Виды проблем, критерии научной проблемы. Правила формирования выборки испытуемых.	Лекции	11	1	ОПК-1	Л1.1, Л1.2, Л2.1, Л2.2, Л1.3
2.2.	Методология экспериментального психологического исследования. Экспериментальная проблема и гипотеза.	Сам. работа	11	2	ОПК-1	Л1.1, Л1.2, Л2.1, Л2.2, Л1.3

Код занятия	Наименование разделов и тем	Вид занятия	Семестр	Часов	Компетенции	Литература
	Планирование эксперимента. Способы контроля побочных переменных.					
2.3.	Методы контроля влияния личности испытуемого и экспериментатора на результаты эксперимента. Квазиэксперимент.	Лекции	11	1	ОПК-1	Л1.1, Л1.2, Л2.1, Л2.2, Л1.3
2.4.	4. Контроль влияния личности испытуемого и экспериментатора на результаты эксперимента. Типы переменных и способы формирования выборки	Лабораторные	11	2	ОПК-1	Л1.1, Л1.2, Л2.1, Л2.2, Л1.3
2.5.	Отличительные черты научных теорий: верифицируемость и фальсифицируемость. Нуль-гипотеза, ошибки первого и второго рода. Креативное мышление в науке	Сам. работа	11	4	ОПК-1	Л1.1, Л1.2, Л2.1, Л2.2, Л1.3
2.6.	Отличительные черты научных теорий: верифицируемость и фальсифицируемость. Нуль-гипотеза, ошибки первого и второго рода.	Лабораторные	11	2	ОПК-1	Л1.1, Л1.2, Л2.1, Л2.2, Л1.3
2.7.	Консультация	Консультации	11	10	ОПК-1	
Раздел 3. Классификация исследовательских методов в психологии. Экспериментальные планы. Корреляционные исследования.						
3.1.	1. Переменные в эксперименте. НП как фактор. Уровень, фактор и экспериментальное условие. Количество экспериментальных условий в однофакторном и многофакторном экспериментах	Лекции	11	1	ОПК-1	Л1.1, Л1.2, Л2.1, Л2.2, Л1.3
3.2.	2. Инструкция. Правила формулирования. Побочные эффекты неправильно сформулированной инструкции. Разработка идей для психологических исследований.	Сам. работа	11	2	ОПК-1	Л1.1, Л1.2, Л2.1, Л2.2, Л1.3

Код занятия	Наименование разделов и тем	Вид занятия	Семестр	Часов	Компетенции	Литература
	Эмпирические индикаторы основных переменных.					
3.3.	Дискретная и непрерывная НП, меж- и внутригрупповая, управляемая и субъектная (субъективная) – особенности при экспериментальном планировании и взаимосвязь с типом измерительной шкалы.	Лабораторные	11	2	ОПК-1	Л1.1, Л1.2, Л2.1, Л2.2, Л1.3
3.4.	Двух- и многоуровневые экспериментальные планы.	Лабораторные	11	2	ОПК-1	Л1.1, Л1.2, Л2.1, Л2.2, Л1.3
3.5.	Консультация	Консультации	11	10	ОПК-1	
Раздел 4. Систематизация и специфика экспериментальных исследований в различных областях психологии (сенсорных, перцептивных, мнемических процессов, внимания). Факторные экспериментальные планы						
4.1.	Факторный план: преимущества перед однофакторными планами, гипотезы. Основные эффекты и взаимодействие	Сам. работа	11	2	ОПК-1	Л1.1, Л1.2, Л2.1, Л2.2, Л1.3
4.2.	Основные эффекты и взаимодействия в факторном эксперименте: гипотезы, расчеты, визуализация, интерпретация	Лабораторные	11	4	ОПК-1	Л1.1, Л1.2, Л2.1, Л2.2, Л1.3
4.3.	Виды организации, планирования и представления факторных экспериментальных планов: цифровая, матричная, латинская и греко-латинская формы и нестинг	Сам. работа	11	4	ОПК-1	Л1.1, Л1.2, Л2.1, Л2.2, Л1.3
4.4.	Специфика экспериментальных исследований в различных областях психологии (сенсорных, перцептивных, мнемических процессов, внимания)	Лабораторные	11	4	ОПК-1	Л1.1, Л1.2, Л2.1, Л2.2, Л1.3
4.5.	Формы представления результатов факторных	Сам. работа	11	4	ОПК-1	Л1.1, Л1.2, Л2.1, Л2.2, Л1.3

Код занятия	Наименование разделов и тем	Вид занятия	Семестр	Часов	Компетенции	Литература
	планов. Виды факторных планов					
4.6.	Виды взаимодействия: нулевое, сходящееся, расходящееся, пересекающееся. Примеры экспериментальных исследований. Визуализация и интерпретация результатов факторного эксперимента	Лабораторные	11	2	ОПК-1	Л1.1, Л1.2, Л2.1, Л2.2, Л1.3
4.7.	Виды взаимодействия в факторном эксперименте. Наличие и отсутствие основных эффектов в факторном эксперименте. Количество испытуемых и исследовательских выборок как производная от типа факторного экспериментального плана.	Сам. работа	11	4	ОПК-1	Л1.1, Л1.2, Л2.1, Л2.2, Л1.3
4.8.	Экспериментальные исследования в психологии как иллюстрация статистически значимого взаимодействия	Лабораторные	11	4	ОПК-1	Л1.1, Л1.2, Л2.1, Л2.2, Л1.3
4.9.	Экспериментальные исследования в психологии как иллюстрация статистически значимого взаимодействия.	Сам. работа	11	4	ОПК-1	Л1.1, Л1.2, Л2.1, Л2.2, Л1.3
Раздел 5. Измерение в психологии. Анализ и представление результатов психологического исследования. Математико-статистические методы анализа данных экспериментального исследования.						
5.1.	Дисперсионный анализ: однофакторный. Дисперсия меж- и внутригрупповая. Метод контрастов и апостериорных критериев. Программа SPSS	Лабораторные	11	1	ОПК-1	Л1.1, Л1.2, Л2.1, Л2.2, Л1.3
5.2.	Многофакторный и многомерный дисперсионный анализ	Лекции	11	1	ОПК-1	Л1.1, Л1.2, Л2.1, Л2.2, Л1.3

Код занятия	Наименование разделов и тем	Вид занятия	Семестр	Часов	Компетенции	Литература
5.3.	Особенности ввода данных, расчетов и анализа результатов многофакторных экспериментов и экспериментов с множеством зависимых переменных в программе SPSS с помощью дисперсионного анализа	Лекции	11	1	ОПК-1	Л1.1, Л1.2, Л2.1, Л2.2, Л1.3
5.4.	Дисперсионный анализ с повторными измерениями как способ обработки данных эксперимента с внутригрупповой или внутригрупповыми независимыми переменными	Лабораторные	11	1	ОПК-1	Л1.1, Л1.2, Л2.1, Л2.2, Л1.3
5.5.	Непараметрические критерии различия средних в подгруппах в анализе результатов одно- и многофакторных экспериментов в психологии	Лекции	11	1	ОПК-1	Л1.1, Л1.2, Л2.1, Л2.2, Л1.3
5.6.	Консультация	Консультации	11	10	ОПК-1	

5. Фонд оценочных средств

5.1. Контрольные вопросы и задания для проведения текущего контроля и промежуточной аттестации по итогам освоения дисциплины
<p>1. Инструкция. Правила формулирования. Побочные эффекты неправильно сформулированной инструкции.</p> <p>2. Постановка эмпирических вопросов касательно обыденных или философских вопросов, перевод проблемы с языка повседневности на язык психологической науки: примеры, аналитический разбор правил и ошибок формулировки. Эмпирический вопрос как основа экспериментальной гипотезы.</p> <p>3. Отличительные черты научных теорий: верифицируемость и фальсифицируемость. Креативное мышление в науке (включает процесс определения значимых связей между кажущимися бессвязными идеями и использование этих связей для создания экспериментов).</p> <p>4. Нуль-гипотеза и альтернативная гипотеза в экспериментальном исследовании, вероятность ошибки первого и второго рода. Статистика вывода.</p> <p>5. Стратегии построения исследовательских групп: рандомизация; попарный отбор; рандомизация с выделением страт; приближенное моделирование; репрезентативное моделирование; привлечение реальных групп.</p> <p>6. Зависимая (ЗП) и независимая (НП) переменные. Виды НП, уровни НП, экспериментальные условия в однофакторном и многофакторном экспериментальном исследовании. Отношения между переменными.</p> <p>7. Способы контроля побочных переменных: элиминация; создание константных условий; балансировка эффекта от действия внешних переменных; балансировка с выделением внешней переменной, экспериментальный план Соломона для четырех групп, контрбалансировка или позиционное уравнивание (прямое и обратное позиционное уравнивание); рандомизация.</p> <p>8. Виды однофакторных экспериментальных планов: преимущества и недостатки, особенности планирования, реализации, примеры.</p> <p>9. Виды многофакторных планов, основные эффекты и взаимодействия. Преимущества и недостатки многофакторных планов в эксперименте.</p>

10. Виды дисперсионного анализа в задачах обработки данных однофакторных и многофакторных экспериментальных исследований с разным количеством факторов, разным типом независимы и зависимых переменных, разным количеством уровней факторов.

5.2. Темы письменных работ для проведения текущего контроля (эссе, рефераты, курсовые работы и др.)

1. Факторные планы: основные эффекты и взаимодействие. Анализ известных экспериментов в клинической психологии.
2. Факторные планы: основные эффекты и взаимодействие. Анализ известных экспериментов в социальной психологии.
3. Факторные планы: основные эффекты и взаимодействие. Анализ известных экспериментов в возрастной психологии.
4. Феномен взаимодействия в факторных планах. Основное влияние в контрастных условиях второго фактора.
5. Анализ планов «личность-среда» в психологии.
6. Особенности применения одномерного дисперсионного анализа в обработке и интерпретации данных психологического эксперимента.

5.3. Фонд оценочных средств для проведения промежуточной аттестации

См. приложение

Приложения

Приложение 1.  [ФОС Методология исследования.docx](#)

6. Учебно-методическое и информационное обеспечение дисциплины

6.1. Рекомендуемая литература

6.1.1. Основная литература

	Авторы	Заглавие	Издательство, год	Эл. адрес
Л1.1	Орлова Е. А., Колесник Н. Т., Ефремова Г. И. ; Под ред. Ефремовой Г.И.	КЛИНИЧЕСКАЯ ПСИХОЛОГИЯ 3-е изд., испр. и доп. Учебник для академического бакалавриата: Гриф УМО ВО	М.:Издательство Юрайт, 2018	https://biblio-online.ru/book/85FF788E-B7F6-42D5-9D0D-1EB578BD8B77
Л1.2	Венгер А.Л., Морозова Е.И.	КЛИНИЧЕСКАЯ ПСИХОЛОГИЯ РАЗВИТИЯ. Учебник и практикум для бакалавриата и магистратуры: Гриф УМО ВО	М.:Издательство Юрайт, 2018	https://biblio-online.ru/book/A2CE2C92-5AF7-42EF-97D9-DC6E56A346ED
Л1.3	Кулганов В. А., Белов В. Г., Парфенов Ю. А.	Прикладная клиническая психология: Учебники и учебные пособия для ВУЗов	Санкт-Петербургский государственный институт психологии и социальной работы, 2012	http://biblioclub.ru/index.php?page=book_red&id=277334

6.1.2. Дополнительная литература

	Авторы	Заглавие	Издательство, год	Эл. адрес
--	--------	----------	-------------------	-----------

Л2.1	Сидоров П.И., Парняков А.В	Клиническая психология: учебник	ГЭОТАР-Медиа, 2010	http://www.studentlibrary.ru/book/ISBN9785970414071.html
Л2.2	Козьяков Р. В.	Введение в клиническую психологию: Методическая литература	Директ-Медиа, 2014	http://biblioclub.ru/index.php?page=book_red&id=241197
6.2. Перечень ресурсов информационно-телекоммуникационной сети "Интернет"				
	Название		Эл. адрес	
Э1	ЭБС издательства «Лань»		https://e.lanbook.com	
Э2	ЭБС «Университетская библиотека online»		https://biblioclub.ru/	
Э3	ЭБС издательства «Юрайт»		https://www.biblio-online.ru/	
Э4	ЭБС АлтГУ		http://elibrary.asu.ru/	
Э5	Электронный курс в системе Moodle "Методология исследования в клинической психологии"		https://portal.edu.asu.ru/course/view.php?id=7228	
6.3. Перечень программного обеспечения				
Microsoft Windows Microsoft Office 7-Zip AcrobatReader				
6.4. Перечень информационных справочных систем				
ЭБС издательства «Лань»: https://e.lanbook.com/ ЭБС «Университетская библиотека online»: https://biblioclub.ru/ ЭБС издательства «Юрайт»: https://www.biblio-online.ru/ ЭБС АлтГУ: http://elibrary.asu.ru/				

7. Материально-техническое обеспечение дисциплины

Аудитория	Назначение	Оборудование
Учебная аудитория	для проведения занятий лекционного типа, занятий семинарского типа (лабораторных и(или) практических), групповых и индивидуальных консультаций, текущего контроля и промежуточной аттестации, курсового проектирования (выполнения курсовых работ), проведения практик	Стандартное оборудование (учебная мебель для обучающихся, рабочее место преподавателя, доска)
Учебная аудитория	для проведения занятий лекционного типа, занятий семинарского типа (лабораторных и(или) практических), групповых и индивидуальных консультаций, текущего контроля и промежуточной аттестации, курсового проектирования (выполнения курсовых работ), проведения практик	Стандартное оборудование (учебная мебель для обучающихся, рабочее место преподавателя, доска)

Аудитория	Назначение	Оборудование
Помещение для самостоятельной работы	помещение для самостоятельной работы обучающихся	Компьютеры, ноутбуки с подключением к информационно-телекоммуникационной сети «Интернет», доступом в электронную информационно-образовательную среду АлтГУ
312Л	учебный класс психологического тренинга и деловых игр - учебная аудитория для проведения занятий лекционного типа; занятий семинарского типа (лабораторных и(или) практических); проведения групповых и индивидуальных консультаций, текущего контроля и промежуточной аттестации	Учебная мебель на 40 посадочных мест; рабочее место преподавателя; доска меловая 1 шт.; доска магнитно-маркерная; стационарный экран: марка LG модель 60PF95 - 1 единица; музыкальный центр Panasonic SC-PM9E-S с колонками SA-PM9; телевизор плазменный LG 60PF95
313Л	лаборатория "Общепсихологического и психолого-педагогического практи-кума" - учебная аудитория для проведения занятий лекционного типа; семинарского типа (лабораторных и(или) практических); проведения групповых и индивидуальных консультаций, текущего контроля и промежуточной аттестации	Учебная мебель на 27 посадочных мест; рабочее место преподавателя; доска меловая 1 шт.; стационарный экран: марка Projecta Pro Screen модель MW 183*240 - 1 единица; учебно-наглядные пособия

8. Методические указания для обучающихся по освоению дисциплины

На зачет выносятся два теоретических вопроса и практическое задание, соответствующие содержанию формируемых компетенций. Экзамен проводится в устной, либо тестовой форме (открытые задания и закрытые вопросы). На ответ и решение задачи студенту отводится 40 минут. За ответ на теоретические вопросы студент может получить максимально 5 баллов, за решение задачи 5 баллов. Перевод баллов в оценку. При верном выполнении теоретических и практических задач – оценка «отлично», при частичном выполнении практической задачи и верном теоретической – «хорошо», при частичном выполнении обоих типов задач – «удовлетворительно».

МИНОБРНАУКИ РОССИИ

федеральное государственное бюджетное образовательное учреждение высшего образования

«Алтайский государственный университет»

Методы арт-терапии в клинической практике

рабочая программа дисциплины

Закреплена за кафедрой	Кафедра клинической психологии
Направление подготовки	37.05.01. Клиническая психология
Специализация	Патопсихологическая диагностика и когнитивно-поведенческая психотерапия
Форма обучения	Очная
Общая трудоемкость	6 ЗЕТ
Учебный план	37_05_01_Клиническая психология_ПДиКПП-2023

Часов по учебному плану	216	Виды контроля по семестрам	
в том числе:		экзамены:	8
аудиторные занятия	42		
самостоятельная работа	127		
индивидуальные консультации	20		
контроль	27		

Распределение часов по семестрам

Курс (семестр)	4 (8)		Итого	
	Неделя 23			
Вид занятий	УП	РПД	УП	РПД
Лабораторные	42	42	42	42
Сам. работа	127	19	127	19
Консультации	20	20	20	20
Часы на контроль	27	27	27	27
Итого	216	108	216	108

Программу составил(и):
Преподаватель, Кислых Анна Александровна

Рецензент(ы):
канд.психол.н., доцент, Кузьмина Анна Сергеевна

Рабочая программа дисциплины
Методы арт-терапии в клинической практике

разработана в соответствии с ФГОС:
Федеральный государственный образовательный стандарт высшего образования - специалитет по специальности 37.05.01 Клиническая психология (приказ Минобрнауки России от 26.05.2020 г. № 683)

составлена на основании учебного плана:
37.05.01 Клиническая психология
утвержденного учёным советом вуза от 26.06.2023 протокол № 4.

Рабочая программа одобрена на заседании кафедры
Кафедра клинической психологии

Протокол от 31.08.2022 г. № 1
Срок действия программы: 2022-2023 уч. г.

Заведующий кафедрой
канд.психол.н., доцент Кузьмина Анна Сергеевна

Визирование РПД для исполнения в очередном учебном году

Рабочая программа пересмотрена, обсуждена и одобрена для исполнения в 2023-2024 учебном году на заседании кафедры

Кафедра клинической психологии

Протокол от 31.08.2022 г. № 1
Заведующий кафедрой *канд.психол.н., доцент Кузьмина Анна Сергеевна*

1. Цели освоения дисциплины

1.1.	<p>Цель - анализ и применение техник арт-терапевтической работы психолога с лицами в разных жизненных обстоятельствах, пациентами разных клинических групп.</p> <p>Задачи курса:</p> <ul style="list-style-type: none">– изучение основ арт-терапевтической деятельности психолога, специфики реализации, возможностей и ограничений в применении;– анализ особенностей групповой и сопоставление с индивидуальной формой работы в арт-терапевтическом кабинете психолога;– рассмотрение разнообразных форм работы арт-терапевта: применение техник песочной терапии, сказкотерапии, марионеточной терапии, ароматерапии и пр. видов;– овладение навыками работы с человеком в кризисной ситуации, формирование умения применять техники диалога, ведения процесса диагностики, коррекционной деятельности в арт-терапевтическом пространстве;– формирование навыков работы с эфирными маслами, отработка умений базовых элементов массажа, усвоение правил взаимодействия с ароматами;– анализ процесса конструирования и деконструкции психотерапевтического дискурса, выявление элементов управления, власти.
------	---

2. Место дисциплины в структуре ООП

Цикл (раздел) ООП: **Б1.О.05**

3. Компетенции обучающегося, формируемые в результате освоения дисциплины

ОПК-5	Способен разрабатывать и использовать научно обоснованные программы психологического вмешательства и психологической помощи консультационного, развивающего, коррекционного, психотерапевтического, профилактического или реабилитационного характера для решения конкретной проблемы отдельных лиц и групп населения и (или) организаций, в том числе лицам с ОВЗ
-------	--

В результате освоения дисциплины обучающийся должен

3.1.	Знать:
3.1.1.	– основы арт-терапевтической деятельности психолога; – особенности групповой и индивидуальной форм работы в арт-терапевтическом кабинете психолога;
3.2.	Уметь:
3.2.1.	– дифференцировать разные техники арт-терапии, выделять специфику работы с разными техниками; – сформировать умения взаимодействия с эфирными маслами, отработать технику постановку руки и уметь соблюдать меры предосторожности при специфичных формах манипуляций применения ароматерапии;
3.3.	Иметь навыки и (или) опыт деятельности (владеть):
3.3.1.	– навыками начальной консультативной и терапевтической работы с человеком в кризисной ситуации; – понимать и анализировать элементы дискурса конструирования и деконструкции психотерапевтического поля деятельности.

4. Структура и содержание дисциплины


Код занятия	Наименование разделов и тем	Вид занятия	Семестр	Часов	Компетенции	Литература
Раздел 1. Основания арт-терапии: сравнительный анализ с другими видами деятельности						
1.1.	Принципы и основы арт-терапии: сравнительный анализ с другими видами деятельности	Лабораторные	8	4	ОПК-5	Л1.1, Л2.1
1.2.	Методология и технология арт-терапии, устройство арт-терапевтического кабинета	Лабораторные	8	4	ОПК-5	Л1.1, Л2.1
1.3.	Проективный механизм арт-терапевтических техник	Сам. работа	8	2	ОПК-5	Л1.1, Л2.1
1.4.	Анализ основных подходов и принципов арт-терапии	Сам. работа	8	2	ОПК-5	Л1.1, Л2.1
Раздел 2. Индивидуальная и групповая арт-терапия: возможности и ограничения						
2.1.	Арт-технологии в работе с личностью и группой	Лабораторные	8	4	ОПК-5	Л1.1, Л2.1
2.2.	Метод направленной визуализации в сочетании с изобразительной работой	Сам. работа	8	2	ОПК-5	Л1.1, Л2.1
2.3.	Группа как пространство анализа и конструирования поведенческих и когнитивно-эмоциональных стратегий поведения	Лабораторные	8	4	ОПК-5	Л1.1, Л2.1
Раздел 3. Применение повествований в разных формах (мифы, сказки, ассоциативная групповая работа) в качестве символической основы для самовыражения в арт-терапии						
3.1.	Сказкотерапия: принципы, особенности осуществления, символическая основа для самовыражения в арт-терапии	Сам. работа	8	2	ОПК-5	Л1.1, Л2.1
3.2.	Основные принципы работы в процессе психотерапевтической работы со сказкой	Лабораторные	8	4	ОПК-5	Л1.1, Л2.1
3.3.	Модель анализа сказки Т.Д. Зинкевич-Евстигнеевой	Сам. работа	8	2	ОПК-5	Л1.1, Л2.1
Раздел 4. Арт-терапия кризисных состояний						
4.1.	Специфика арт-терапевтической работы	Лабораторные	8	6	ОПК-5	Л1.1, Л2.1

Код занятия	Наименование разделов и тем	Вид занятия	Семестр	Часов	Компетенции	Литература
	с человеком в переживаемом кризисном состоянии					
4.2.	Возможности применения методик: «Путь» и «Внутренние помощники» при работе с кризисными состояниями личности	Сам. работа	8	1	ОПК-5	Л1.1, Л2.1
4.3.	Формы арт-терапевтического взаимодействия при работе с различными кризисными состояниями	Сам. работа	8	1	ОПК-5	Л1.1, Л2.1
4.4.	Консультация	Консультации	8	10	ОПК-5	
Раздел 5. Современные техники в арт-терапии: коллаж, марионеточная терапия, песочная терапия, инсталляция						
5.1.	Коллаж в процессе индивидуальной и групповой работы	Лабораторные	8	4	ОПК-5	Л1.1, Л2.1
5.2.	Материалы и средства для коллажа	Сам. работа	8	1	ОПК-5	Л1.1, Л2.1
5.3.	Техника марионеточной терапии как направление арт-терапии	Лабораторные	8	4	ОПК-5	Л1.1, Л2.1
5.4.	Песочная терапия в современной клинической психологии	Сам. работа	8	1	ОПК-5	Л1.1, Л2.1
5.5.	Психология осуществления песочной терапии	Лабораторные	8	4	ОПК-5	Л1.1, Л2.1
5.6.	Технология и ведущие принципы организации песочной терапии	Сам. работа	8	1	ОПК-5	Л1.1, Л2.1
5.7.	Инсталляция и перформанс при работе со страхами	Лабораторные	8	2	ОПК-5	Л1.1, Л2.1
5.8.	Инсталляция и перформанс в работе со страхами (Техника «Музей страхов»)	Сам. работа	8	1	ОПК-5	Л1.1, Л2.1
Раздел 6. Конструирование и деконструкция психотерапевтического дискурса						
6.1.	Современные модели конструирования и деконструкции психотерапии	Сам. работа	8	1	ОПК-5	Л1.1, Л2.1
6.2.	Особенности коммуникации и	Лабораторные	8	2	ОПК-5	Л1.1, Л2.1

Код занятия	Наименование разделов и тем	Вид занятия	Семестр	Часов	Компетенции	Литература
	интерпретаций в процессе арт-терапии					
6.3.	Психотерапия изнутри и извне: соблазняющие стратегии дискурса	Сам. работа	8	1	ОПК-5	Л1.1, Л2.1
6.4.	Психологические механизмы психотерапевтического воздействия	Сам. работа	8	1	ОПК-5	Л1.1, Л2.1
6.5.	Консультация	Консультации	8	10	ОПК-5	

5. Фонд оценочных средств

5.1. Контрольные вопросы и задания для проведения текущего контроля и промежуточной аттестации по итогам освоения дисциплины
<ol style="list-style-type: none"> 1. Метод направленной визуализации в сочетании с изобразительной работой. 2. Элементы конструирования собственной сказки в процессе арт-терапии. 3. Работа с посттравматическими стрессовыми расстройствами в арт-терапии. 4. Возможности применения разных методик при работе с кризисными состояниями личности. 5. Психология осуществления песочной терапии. 6. Особенности песочной терапии, организация и процесс работы (К.Г. Юнг, М. Ловенфельд, Д. Кальфф). 7. Техника марионеточной терапии как направление арт-терапии. 8. Куклотерапия в разыгрывании драмы, игротерапия и сказкотерапия. 9. Техника игровой и драматической манипуляции. 10. Анализ личностных особенностей испытуемых в процессе взаимодействия с куклой. 11. Технология осуществления ароматерапии. 12. Особенности коммуникации и интерпретаций в процессе арт-терапии. 13. Поведенческий и когнитивный анализ проблемы клиента: систематическая десенсибилизация. 14. Анализ приемов и видов арт-терапии. 15. Формы арт-терапевтической работы (индивидуальная и групповая арт-терапия). 16. Работа с различными арт-материалами. Перфоманс. 17. Проективный механизм арт-терапевтических техник. 18. Приемы арт-терапевтического взаимодействия в группе и система анализа творческой продукции. 19. Методология и технология арт-терапии, устройство арт-терапевтического кабинета 20. Метод направленной визуализации в арт-терапии. 21. Анализ современных арт-технологий: коллаж, куклы-марионетки, спектакль, маски, песочная терапия и др. 22. Арт-технологии в работе с личностью и группой. 23. Управление мотивацией ведущим группы в процессе терапии. 24. Принципы индивидуальной психотерапии и психокоррекции. Организация терапевтического пространства. 25. Сказкотерапия: принципы, особенности осуществления, символическая основа для самовыражения в арт-терапии. 26. Сказкотерапия как направление осуществления арт-терапевтической деятельности психолога. 27. Основные принципы работы в процессе психотерапевтической работы со сказкой. 28. Структурирование сказки и особенности формулирования сказки в работе психолога. 29. Символическое пространство сказки, выбор роли и героя. 30. Анализ и интерпретация индивидуальной и групповой работы в процессе арт-терапии. 31. Специфика арт-терапевтической работы с человеком в переживаемом кризисном состоянии. 32. Специфика расстройств, на которые распространяется арт-терапия. 33. Особенности взаимодействия со взрослыми и детьми в арт-терапевтическом процессе. 34. Кризисная ситуация и сопутствующее психическое состояние. 35. Формы арт-терапевтического взаимодействия при работе с различными кризисными состояниями. 36. Техника коллажа: специфика, фазы осуществления, особенности организации процесса проведения. 37. Индивидуальная и групповая работа с коллажем.

38. Песочная терапия в современной клинической психологии. 39. Возможности песочной терапии в современной клинической психологии.
5.2. Темы письменных работ для проведения текущего контроля (эссе, рефераты, курсовые работы и др.)
См. приложение
5.3. Фонд оценочных средств для проведения промежуточной аттестации
См. приложение
Приложения
Приложение 1.  ФОС_Методы арт-терапии.doc

6. Учебно-методическое и информационное обеспечение дисциплины

6.1. Рекомендуемая литература				
6.1.1. Основная литература				
	Авторы	Заглавие	Издательство, год	Эл. адрес
Л1.1	Орлова Е. А., Колесник Н. Т., Ефремова Г. И. ; Под ред. Ефремовой Г.И.	КЛИНИЧЕСКАЯ ПСИХОЛОГИЯ 3-е изд., испр. и доп. Учебник для академического бакалавриата: Гриф УМО ВО	М.:Издательство Юрайт, 2018	https://biblio-online.ru/book/85FF788E-B7F6-42D5-9D0D-1EB578BD8B77
6.1.2. Дополнительная литература				
	Авторы	Заглавие	Издательство, год	Эл. адрес
Л2.1	Венгер А.Л., Морозова Е.И.	КЛИНИЧЕСКАЯ ПСИХОЛОГИЯ РАЗВИТИЯ. Учебник и практикум для бакалавриата и магистратуры: Гриф УМО ВО	М.:Издательство Юрайт, 2018	https://biblio-online.ru/book/A2CE2C92-5AF7-42EF-97D9-DC6E56A346ED
6.2. Перечень ресурсов информационно-телекоммуникационной сети "Интернет"				
	Название	Эл. адрес		
Э1	ЭБС издательства «Лань»	https://e.lanbook.com/		
Э2	ЭБС «Университетская библиотека online»	https://biblioclub.ru/		
Э3	ЭБС издательства «Юрайт»	https://www.biblio-online.ru		
Э4	ЭБС АлтГУ	http://elibrary.asu.ru/		
Э5	Методы арт-терапии в клинической практике	https://portal.edu.asu.ru/course/view.php?id=4696		
6.3. Перечень программного обеспечения				

Microsoft Office
Microsoft Windows
7-Zip
AcrobatReader

6.4. Перечень информационных справочных систем

ЭБС издательства «Лань»: <https://e.lanbook.com/>
ЭБС «Университетская библиотека online»: <https://biblioclub.ru/>
ЭБС издательства «Юрайт»: <https://www.biblio-online.ru/>
ЭБС АлтГУ: <http://elibrary.asu.ru/>

7. Материально-техническое обеспечение дисциплины

Аудитория	Назначение	Оборудование
Учебная аудитория	для проведения занятий лекционного типа, занятий семинарского типа (лабораторных и(или) практических), групповых и индивидуальных консультаций, текущего контроля и промежуточной аттестации, курсового проектирования (выполнения курсовых работ), проведения практик	Стандартное оборудование (учебная мебель для обучающихся, рабочее место преподавателя, доска)
Помещение для самостоятельной работы	помещение для самостоятельной работы обучающихся	Компьютеры, ноутбуки с подключением к информационно-телекоммуникационной сети «Интернет», доступом в электронную информационно-образовательную среду АлтГУ
312Л	учебный класс психологического тренинга и деловых игр - учебная аудитория для проведения занятий лекционного типа; занятий семинарского типа (лабораторных и(или) практических); проведения групповых и индивидуальных консультаций, текущего контроля и промежуточной аттестации	Учебная мебель на 40 посадочных мест; рабочее место преподавателя; доска меловая 1 шт.; доска магнитно-маркерная; стационарный экран: марка LG модель 60PF95 - 1 единица; музыкальный центр Panasonic SC-PM9E-S с колонками SA-PM9; телевизор плазменный LG 60PF95
313Л	лаборатория "Общепсихологического и психолого-педагогического практи-кума" - учебная аудитория для проведения занятий лекционного типа; семинарского типа (лабораторных и(или) практических); проведения групповых и индивидуальных консультаций, текущего контроля и промежуточной аттестации	Учебная мебель на 27 посадочных мест; рабочее место преподавателя; доска меловая 1 шт.; стационарный экран: марка Projecta Pro Screen модель MW 183*240 - 1 единица; учебно-наглядные пособия

8. Методические указания для обучающихся по освоению дисциплины

Методические указания студентам для подготовки к выполнению практических заданий
Для выполнения заданий по текущему контролю студентам рекомендуется анализировать литературу, рекомендованную в рабочей программе дисциплины, конспекты лекций, готовиться и работать на практических занятиях по дисциплине. Текущий контроль осуществляется на занятиях в форме коротких заданий.

Студенту также рекомендуется проверять свои формирующиеся знания посредством ответа на вопросы и решение заданий для самоконтроля, а также проходя собеседование с преподавателем после написания промежуточных тестов по дисциплине.

Методические указания студентам для выполнения самостоятельной работы

Выполнение обязательной самостоятельной работы студента обеспечивают его подготовку к практическим занятиям, к активному участию на занятии, к выполнению текущих работ. Для формирования представлений и навыков качественного ответа студенту необходимо ознакомиться с предложенной в рабочей программе дисциплины основной и дополнительной литературой по дисциплине, составить развернутый конспект. Для удобства ориентировки в качестве подготовки студента, рекомендуется отвечать на вопросы и решать задания для самопроверки.

Методические указания студентам для подготовки к практическим занятиям

Для подготовки к практическим занятиям студентам рекомендуется внимательно ознакомиться с предложенной в рабочей программе дисциплины литературой.

К практическим занятиям по анализу теоретико-методологических проблем арт-терапии студентам рекомендуется составлять подробный конспект по раскрытию вопроса, выписывать признаки механизма функционирования арт-терапевтических техник, выделить принципы основных подходов к анализу арт-терапии.

Для подготовки к практическому занятию «Модель анализа сказки Т.Д. Зинкевич-Евстигнеевой» студентам необходимо заполнить таблицу по раскрытию хода осуществления процесса сказкотерапии, а также по возможному способу анализа процесса по работе с клиентом.

Практическое занятие «Возможности применения методик: «Путь» и «Внутренние помощники» при работе с кризисными состояниями личности» студентам рекомендуется обратиться к своим индивидуальным результатам по выполнению методик, чтобы апробировать путь анализа состояния личности по предложенной Т.Ю. Колошиной схеме (см. литературу, указанную в рабочей программе дисциплины).

Практическое занятие, посвященное марионеточной и песочной терапии, предполагает активное участие студентов в процессе осуществления методической процедуры, анализа результатов и составления рекомендаций для испытуемого. Студентам необходимо ознакомиться с материалами лекционных занятий, с литературой, указанной в рабочей программе дисциплины, владеть конспектом по ведению протокола процедуры терапии. Также необходимо принести на занятие материалы: кусочки тканей, нитки, ленты, бусины, ножницы, иголки для шитья, проволоку для каркаса куклы и пр.

Методические указания студентам для подготовки к экзамену.

Экзамен по дисциплине состоит из решения заданий, составленных по вариантам, а также теоретических вопросов. Вопросы заданий сконструированы по проблематикам теоретических вопросов к экзамену(см. список вопросов к экзамену).

При подготовке к прохождению экзамена студентам рекомендуется проанализировать предлагаемую литературу для подготовки по темам, принимать участие и активно работать на практических занятиях при разборе проблемных областей дисциплины, по возможности активно принимать участие в осуществлении заданий по дисциплине.

МИНОБРНАУКИ РОССИИ

федеральное государственное бюджетное образовательное учреждение высшего образования

«Алтайский государственный университет»

Нарушения психического развития в детском и подростковом возрасте рабочая программа дисциплины

Закреплена за кафедрой	Кафедра клинической психологии
Направление подготовки	37.05.01. Клиническая психология
Специализация	Патопсихологическая диагностика и когнитивно-поведенческая психотерапия
Форма обучения	Очная
Общая трудоемкость	6 ЗЕТ
Учебный план	37_05_01_Клиническая психология_ПДиКПП-2023

Часов по учебному плану	216	Виды контроля по семестрам
в том числе:		экзамены: 6, 7
аудиторные занятия	84	
самостоятельная работа	78	
контроль	54	

Распределение часов по семестрам

Курс (семестр)	3 (6)		4 (7)		Итого	
	Неделя		15			
Вид занятий	УП	РПД	УП	РПД	УП	РПД
Лекции	20	20	20	20	40	40
Практические	22	22	22	22	44	44
Сам. работа	39	39	39	39	78	78
Часы на контроль	27	27	27	27	54	54
Итого	108	108	108	108	216	216

Программу составил(и):
канд.психол.н., Доцент, Кузьмина Анна Сергеевна

Рецензент(ы):
канд.психол.н., Доцент, Трофимова Юлия Владимировна

Рабочая программа дисциплины
Нарушения психического развития в детском и подростковом возрасте

разработана в соответствии с ФГОС:
Федеральный государственный образовательный стандарт высшего образования - специалитет по специальности 37.05.01 Клиническая психология (приказ Минобрнауки России от 26.05.2020 г. № 683)

составлена на основании учебного плана:
37.05.01 Клиническая психология
утвержденного учёным советом вуза от 26.06.2023 протокол № 4.

Рабочая программа одобрена на заседании кафедры
Кафедра клинической психологии

Протокол от 31.08.2022 г. № 1
Срок действия программы: 2022-2023 уч. г.

Заведующий кафедрой
канд.психол.н., доцент Кузьмина Анна Сергеевна

Визирование РПД для исполнения в очередном учебном году

Рабочая программа пересмотрена, обсуждена и одобрена для исполнения в 2023-2024 учебном году на заседании кафедры

Кафедра клинической психологии

Протокол от 31.08.2022 г. № 1
Заведующий кафедрой *канд.психол.н., доцент Кузьмина Анна Сергеевна*

1. Цели освоения дисциплины

1.1.	Целью освоения дисциплины «Нарушения психического развития в детском и подростковом возрасте» является формирование у студентов системы знаний о психологических механизмах развития психических функций у детей и подростков с различными отклонениями в развитии.
------	---

2. Место дисциплины в структуре ООП

Цикл (раздел) ООП: Б1.О.05

3. Компетенции обучающегося, формируемые в результате освоения дисциплины

ОПК-2	Способен применять научно обоснованные методы оценки уровня психического развития, состояния когнитивных функций, эмоциональной сферы, развития личности, социальной адаптации различных категорий населения
ОПК-2.1	Имеет представление о критериях оценки степени тяжести нарушений уровня психического развития, состояния когнитивных функций, эмоциональной сферы, развития личности, социальной адаптации различных категорий населения
ОПК-2.2	Способен обосновывать и производить выбор научно обоснованного метода исследования в соответствии с задачами исследования и учетом состояния обследуемого
ОПК-2.3	Осуществляет выбор методов исследования на основе критериев научной обоснованности: доказательность, логическая обоснованность, практичность
ОПК-3	Способен применять надежные и валидные способы количественной и качественной психологической оценки при решении научных, прикладных и экспертных задач, связанных со здоровьем человека, в том числе с учетом принципов персонализированной медицины
ОПК-3.1	Знает виды валидности и надежности количественных и качественных способов психологической оценки, принципов персонализированной медицины
ОПК-3.2	Умеет устанавливать валидность количественных и качественных способов психологической оценки для решения научных, прикладных и экспертных задач, связанных со здоровьем человека, в том числе с учетом принципов персонализированной медицины
ОПК-3.3	Владеет методами оценки валидности и надежности при количественной и качественной психологической оценке

В результате освоения дисциплины обучающийся должен

3.1.	Знать:
3.1.1.	- описание результатов психодиагностического обследования, - основные понятия психологии аномального развития; - основные направления психологической диагностики и психологической помощи при различных формах нарушения развития. - закономерности созревания разных отделов мозга и их взаимосвязь с формированием ВПФ;
3.2.	Уметь:
3.2.1.	- описывать результаты психодиагностического обследования; - на основании полученных при психологическом обследовании данных, составлять психологическое заключение;
3.3.	Иметь навыки и (или) опыт деятельности (владеть):
3.3.1.	- навыками составления программы психодиагностического обследования, организацией психодиагностического обследования,

-навыками взаимодействия со специалистами лечебных и образовательных учреждений в связи с решением задач психологической помощи ребенку и семье.

4. Структура и содержание дисциплины

Код занятия	Наименование разделов и тем	Вид занятия	Семестр	Часов	Компетенции	Литература
Раздел 1. 1. Теоретические и методологические проблемы психологии дизонтогенеза. Основные направления исследований. Место и роль в системе психологии, медицины и педагогики.						
1.1.	Закономерности аномального развития	Лекции	6	2	ОПК-2.1, ОПК-2.2, ОПК-2.3, ОПК-3.1, ОПК-3.2, ОПК-3.3	Л2.1, Л1.1
1.2.	Теоретические и методологические проблемы психологии дизонтогенеза.	Практические	6	2	ОПК-2.1, ОПК-2.2, ОПК-2.3, ОПК-3.1, ОПК-3.2, ОПК-3.3	Л2.1, Л1.1
1.3.	Ведущие факторы, обуславливающие возникновение нарушений развития.	Практические	6	2	ОПК-2.1, ОПК-2.2, ОПК-2.3, ОПК-3.1, ОПК-3.2, ОПК-3.3	Л2.1, Л1.1
1.4.	Закономерности аномального развития	Практические	6	2	ОПК-2.1, ОПК-2.2, ОПК-2.3, ОПК-3.1, ОПК-3.2, ОПК-3.3	Л2.1, Л1.1
1.5.	Роль и место психологии аномального развития в психологии, педагогике и медицине.	Сам. работа	6	8	ОПК-2.1, ОПК-2.2, ОПК-2.3, ОПК-3.1, ОПК-3.2, ОПК-3.3	Л2.1, Л1.1
Раздел 2. Основные патопсихологические синдромы у детей и подростков с психическим недоразвитием и задержкой психического развития.						
2.1.	Классификации видов психического недоразвития.	Лекции	6	4	ОПК-2.1, ОПК-2.2, ОПК-2.3, ОПК-3.1, ОПК-3.2, ОПК-3.3	Л2.1, Л1.1
2.2.	Особенности гностических, эмоционально-волевых процессов и личности у детей и подростков с психическим недоразвитием.	Лекции	6	2	ОПК-2.1, ОПК-2.2, ОПК-2.3, ОПК-3.1, ОПК-3.2, ОПК-3.3	Л2.1, Л1.1

Код занятия	Наименование разделов и тем	Вид занятия	Семестр	Часов	Компетенции	Литература
2.3.	Клинические и клинико-психологические классификации задержки психического развития (ЗПР).	Лекции	6	2	ОПК-2.1, ОПК-2.2, ОПК-2.3, ОПК-3.1, ОПК-3.2, ОПК-3.3	Л2.1, Л1.1
2.4.	Классификация видов психического недоразвития	Практические	6	1	ОПК-2.1, ОПК-2.2, ОПК-2.3, ОПК-3.1, ОПК-3.2, ОПК-3.3	Л2.1, Л1.1
2.5.	Особенности развития познавательной и эмоциональной сферы детей и подростков с психическим недоразвитием.	Практические	6	1	ОПК-2.1, ОПК-2.2, ОПК-2.3, ОПК-3.1, ОПК-3.2, ОПК-3.3	Л2.1, Л1.1
2.6.	Особенности развития детей с синдромом Дауна, Вильямса и другими генетическими нарушениями.	Практические	6	1	ОПК-2.1, ОПК-2.2, ОПК-2.3, ОПК-3.1, ОПК-3.2, ОПК-3.3	Л2.1, Л1.1
2.7.	Особенности развития детей с умственной отсталостью с синдромом Дауна и другими генетическими нарушениями	Сам. работа	6	4	ОПК-2.1, ОПК-2.2, ОПК-2.3, ОПК-3.1, ОПК-3.2, ОПК-3.3	Л2.1, Л1.1
2.8.	Характеристика факторов, обуславливающих возникновение умственной отсталости и задержки психического развития.	Сам. работа	6	8	ОПК-2.1, ОПК-2.2, ОПК-2.3, ОПК-3.1, ОПК-3.2, ОПК-3.3	Л2.1, Л1.1
2.9.	Клинические и клинико-психологические классификации задержки психического развития (ЗПР).	Практические	6	2	ОПК-2.1, ОПК-2.2, ОПК-2.3, ОПК-3.1, ОПК-3.2, ОПК-3.3	Л2.1, Л1.1
2.10.	Особенности психического развития детей и подростков с различными формами ЗПР (конституциональная, соматогенная, психогенная формы и церебрально-органического генеза.)	Практические	6	2	ОПК-2.1, ОПК-2.2, ОПК-2.3, ОПК-3.1, ОПК-3.2, ОПК-3.3	Л2.1, Л1.1
2.11.	Особенности отношения родителей к детям с	Сам. работа	6	4	ОПК-2.1, ОПК-2.2,	Л2.1, Л1.1

Код занятия	Наименование разделов и тем	Вид занятия	Семестр	Часов	Компетенции	Литература
	нарушением умственного развития				ОПК-2.3, ОПК-3.1, ОПК-3.2, ОПК-3.3	
Раздел 3. Патопсихологические синдромы при поврежденном развитии.						
3.1.	Проблема распада психических функций в детском и подростковом возрасте.	Лекции	6	4	ОПК-2.1, ОПК-2.2, ОПК-2.3, ОПК-3.1, ОПК-3.2, ОПК-3.3	Л2.1, Л1.1
3.2.	Клинико-психологические особенности нарушений психических функций вследствие менингитов, менингоэнцефалитов, травмах головного мозга, эпилепсии и ревматических заболеваний.	Практические	6	1	ОПК-2.1, ОПК-2.2, ОПК-2.3, ОПК-3.1, ОПК-3.2, ОПК-3.3	Л2.1, Л1.1
3.3.	Церебростенические, церебро-апатические синдромы и их клинико-психологические характеристики.	Практические	6	1	ОПК-2.1, ОПК-2.2, ОПК-2.3, ОПК-3.1, ОПК-3.2, ОПК-3.3	Л2.1, Л1.1
3.4.	Клинико-психологические особенности нарушений психических функций вследствие перенесенных психотравмирующих событий.	Практические	6	1	ОПК-2.1, ОПК-2.2, ОПК-2.3, ОПК-3.1, ОПК-3.2, ОПК-3.3	Л2.1, Л1.1
3.5.	Особенности развития детей в условиях хронического стресса	Сам. работа	6	4	ОПК-2.1, ОПК-2.2, ОПК-2.3, ОПК-3.1, ОПК-3.2, ОПК-3.3	Л2.1, Л1.1
3.6.	Особенности развития детей с эпилепсией.	Сам. работа	6	4	ОПК-2.1, ОПК-2.2, ОПК-2.3, ОПК-3.1, ОПК-3.2, ОПК-3.3	Л2.1, Л1.1
Раздел 4. Патопсихологические синдромы при дефицитном развитии.						
4.1.	Психологическая характеристика детей с повреждением отдельных	Лекции	6	2	ОПК-2.1, ОПК-2.2, ОПК-2.3, ОПК-3.1,	Л2.1, Л1.1

Код занятия	Наименование разделов и тем	Вид занятия	Семестр	Часов	Компетенции	Литература
	анализаторных систем (слух, зрение)				ОПК-3.2, ОПК-3.3	
4.2.	Особенности развития детей с нарушением опорно-двигательного аппарата	Лекции	6	4	ОПК-2.1, ОПК-2.2, ОПК-2.3, ОПК-3.1, ОПК-3.2, ОПК-3.3	Л2.1, Л1.1
4.3.	Особенности развития познавательной сферы и личности детей с нарушением слуха.	Практические	6	1	ОПК-2.1, ОПК-2.2, ОПК-2.3, ОПК-3.1, ОПК-3.2, ОПК-3.3	Л2.1, Л1.1
4.4.	Особенности развития познавательной сферы и личности детей и подростков с нарушением зрения.	Практические	6	1	ОПК-2.1, ОПК-2.2, ОПК-2.3, ОПК-3.1, ОПК-3.2, ОПК-3.3	Л2.1, Л1.1
4.5.	Особенности развития познавательной сферы и личности детей с нарушением опорно-двигательного аппарата и речи.	Практические	6	4	ОПК-2.1, ОПК-2.2, ОПК-2.3, ОПК-3.1, ОПК-3.2, ОПК-3.3	Л2.1, Л1.1
4.6.	Особенности взаимодействия родителей и ребенка с дефицитным развитием.	Сам. работа	6	2	ОПК-2.1, ОПК-2.2, ОПК-2.3, ОПК-3.1, ОПК-3.2, ОПК-3.3	Л2.1, Л1.1
4.7.	Развитие познавательной и эмоциональной сферы слепоглухого ребенка.	Сам. работа	6	2	ОПК-2.1, ОПК-2.2, ОПК-2.3, ОПК-3.1, ОПК-3.2, ОПК-3.3	Л2.1, Л1.1
4.8.	Особенности развития детей с врожденными нарушениями зрения, слуха.	Сам. работа	6	2	ОПК-2.1, ОПК-2.2, ОПК-2.3, ОПК-3.1, ОПК-3.2, ОПК-3.3	Л2.1, Л1.1
4.9.	Организация образа жизни ребенка с дефицитным развитием.	Сам. работа	6	1	ОПК-2.1, ОПК-2.2, ОПК-2.3, ОПК-3.1, ОПК-3.2, ОПК-3.3	Л2.1, Л1.1
Раздел 5. Патопсихологические синдромы у детей и подростков при искаженном и дисгармоничном развитии.						

Код занятия	Наименование разделов и тем	Вид занятия	Семестр	Часов	Компетенции	Литература
5.1.	Особенности развития детей и подростков с искаженным развитием	Лекции	7	6	ОПК-2.1, ОПК-2.2, ОПК-2.3, ОПК-3.1, ОПК-3.2, ОПК-3.3	Л2.1, Л1.1
5.2.	Особенности развития детей с дисгармоничным развитием	Лекции	7	4	ОПК-2.1, ОПК-2.2, ОПК-2.3, ОПК-3.1, ОПК-3.2, ОПК-3.3	Л2.1, Л1.1
5.3.	Клинико-психологические особенности ребенка с нарушениями поведения	Лекции	7	4	ОПК-2.1, ОПК-2.2, ОПК-2.3, ОПК-3.1, ОПК-3.2, ОПК-3.3	Л2.1, Л1.1
5.4.	Особенности развития ребенка с эмоциональными нарушениями	Лекции	7	4	ОПК-2.1, ОПК-2.2, ОПК-2.3, ОПК-3.1, ОПК-3.2, ОПК-3.3	Л2.1, Л1.1
5.5.	История развития представлений о раннем детском аутизме.	Сам. работа	7	8	ОПК-2.1, ОПК-2.2, ОПК-2.3, ОПК-3.1, ОПК-3.2, ОПК-3.3	Л2.1, Л1.1
5.6.	Особенности развития познавательной сферы детей дошкольного и младшего школьного возраста с РДА.	Практические	7	6	ОПК-2.1, ОПК-2.2, ОПК-2.3, ОПК-3.1, ОПК-3.2, ОПК-3.3	Л2.1, Л1.1
5.7.	Особенности развития эмоциональной сферы и бытовых навыков у детей дошкольного и младшего школьного возраста с РДА.	Практические	7	4	ОПК-2.1, ОПК-2.2, ОПК-2.3, ОПК-3.1, ОПК-3.2, ОПК-3.3	Л2.1, Л1.1
5.8.	Особенности развития познавательной сферы подростков с РДА.	Практические	7	4	ОПК-2.1, ОПК-2.2, ОПК-2.3, ОПК-3.1, ОПК-3.2, ОПК-3.3	Л2.1, Л1.1
5.9.	Особенности развития эмоциональной сферы и бытовых навыков у подростков с РДА.	Лекции	7	2	ОПК-2.1, ОПК-2.2, ОПК-2.3, ОПК-3.1, ОПК-3.2, ОПК-3.3	Л2.1, Л1.1

Код занятия	Наименование разделов и тем	Вид занятия	Семестр	Часов	Компетенции	Литература
5.10.	Теоретические подходы к исследованию детей с дисгармоничным развитием.	Практические	7	4	ОПК-2.1, ОПК-2.2, ОПК-2.3, ОПК-3.1, ОПК-3.2, ОПК-3.3	Л2.1, Л1.1
5.11.	Клинико-психологические особенности детей с дисгармоничным развитием	Сам. работа	7	7	ОПК-2.1, ОПК-2.2, ОПК-2.3, ОПК-3.1, ОПК-3.2, ОПК-3.3	Л2.1, Л1.1
5.12.	Клинико-психологические особенности детей и подростков с эмоциональными нарушениями.	Сам. работа	7	12	ОПК-2.1, ОПК-2.2, ОПК-2.3, ОПК-3.1, ОПК-3.2, ОПК-3.3	Л2.1, Л1.1
5.13.	Клинико-психологические особенности детей и подростков с нарушениями поведения.	Практические	7	4	ОПК-2.1, ОПК-2.2, ОПК-2.3, ОПК-3.1, ОПК-3.2, ОПК-3.3	Л2.1, Л1.1
5.14.	Основные направления коррекционной работы с детьми и подростками с нарушением поведения.	Сам. работа	7	12	ОПК-2.1, ОПК-2.2, ОПК-2.3, ОПК-3.1, ОПК-3.2, ОПК-3.3	Л2.1, Л1.1
5.15.	Экзамен	Экзамен	6	27	ОПК-2.1, ОПК-2.2, ОПК-2.3, ОПК-3.1, ОПК-3.2, ОПК-3.3	Л2.1, Л1.1

5. Фонд оценочных средств

5.1. Контрольные вопросы и задания для проведения текущего контроля и промежуточной аттестации по итогам освоения дисциплины
<p>1) Понятие дизонтогенеза. Этиологические факторы дизонтогенеза (биологические, социально-психологические)</p> <p>2) Классификация типов дизонтогенеза (Лебединский В.В, Семаго Н.Я., Семаго М.М.)</p> <p>3) Патопсихологические параметры, определяющие характер психического дизонтогенеза.</p> <p>4) Развитие представлений об умственной отсталости.</p> <p>5) Общая характеристика умственной отсталости: этиология, степени, особенности развития.</p> <p>6) Варианты и формы тотального недоразвития по Семаго.</p> <p>7) Развитие познавательной сферы при тотальном недоразвитии.</p> <p>8) Задержанное психическое развитие. Классификация Певзнер М.С., Лебединской К.С., Семаго и др.</p> <p>9) Особенности развития познавательной и эмоциональной сферы детей с ЗПР.</p> <p>10) Нарушения речи (задержка речевого развития, общее недоразвитие речи, дизартрия и др.)</p> <p>11) Общая характеристика гиперкинетического расстройства. Диагностические критерии</p> <p>12) Синдром Туретта: этиология, основные проявления.</p> <p>13) Искаженное развитие: этиология, общая характеристика.</p>

- 14) Ранний детский аутизм: причины и клиническая картина.
- 15) Классификация раннего детского аутизма (Лебединская К.С., Никольская О.С.)
- 16) Детская шизофрения: этиология, клинические проявления.
- 17) Дисгармоничное развитие: определение, виды, общая характеристика.
- 18) Расстройство поведения: этиология, клинические проявления.
- 19) Генерализованное тревожное расстройство: причины возникновения, клинические проявления.
- 20) Obsessивно-компульсивное расстройство: причины возникновения, клинические проявления.
- 21) Поврежденное развитие: характеристика, виды.
- 22) Развитие после органического повреждения ЦНС. Характеристика, виды.
- 23) Развитие на фоне посттравматического синдрома после психической травмы. Характеристика, виды психотравмирующих ситуаций.
- 24) Нарушение слуха: этиология, классификации.
- 25) Особенности развития познавательной и эмоциональной сферы детей с нарушением слуха.
- 26) Нарушение зрения: этиология, классификации.
- 27) Особенности развития познавательной и эмоциональной сферы детей с нарушением зрения.
- 28) Детский церебральный паралич (ДЦП): этиология, классификации.
- 29) Особенности развития познавательной и эмоциональной сферы детей с ДЦП.
- 30) Нарушения сна: виды, причины.
- 31) Расстройства, связанные с освобождением организма: энурез.
- 32) Расстройства, связанные с освобождением организма энкопрез.
- 33) Расстройства питания у детей: ожирение.
- 34) Элективный мутизм: этиология, общая характеристика.
- 35) Жестокое обращение с детьми

5.2. Темы письменных работ для проведения текущего контроля (эссе, рефераты, курсовые работы и др.)

1. Подготовка детей с интеллектуальными нарушениями к школьному обучению.
2. Воспитание детей дошкольного возраста со сниженным слухом.
3. Полисенсорное воспитание детей с сенсорными нарушениями.
4. Значение игровой деятельности в преодолении речевого недоразвития.
5. Формирование готовности к школе детей с эмоциональными расстройствами.
6. Особенности формирования личности детей с ЗПР.
7. Психолого-педагогическое изучение детей с ограниченными возможностями.
8. Индивидуальная коррекционно-воспитательная работа с детьми с интеллектуальными нарушениями.
9. Трудности обучения детей с отклонениями в развитии.
10. Отбор оптимальных методов и приёмов, соответствующих отклонению в развитии.
11. Диагностика и коррекция задержки психического развития.
12. Проблемы психологической адаптации детей с ограниченными возможностями.
13. Развитие ребенка с последствиями гидроцефалии.
14. Развитие ребенка с последствиями менингита.
15. Направления коррекционной работы с детьми с ранним детским аутизмом.
16. Нарушения питания в детском возрасте.
17. Расстройства привязанности в детском возрасте.
18. Влияние депривации на развитие ребенка.
19. Особенности отношения матерей к нарушениям развития.
20. Особенности семей, воспитывающих ребенка с аномалиями развития.
21. Слепозрячие дети: особенности развития.
22. Жестокое обращение с детьми.

5.3. Фонд оценочных средств для проведения промежуточной аттестации

см. Приложение

Приложения

Приложение 1.  [ФОС Нарушения развития в детском и подростковом возрасте.docx](#)

6. Учебно-методическое и информационное обеспечение дисциплины

6.1. Рекомендуемая литература

6.1.1. Основная литература				
	Авторы	Заглавие	Издательство, год	Эл. адрес
Л1.1	Речицкая Е. Г., Гущина Т. К.	ПСИХОЛОГО-ПЕДАГОГИЧЕСКАЯ ДИАГНОСТИКА РАЗВИТИЯ ДЕТЕЙ С ОГРАНИЧЕННЫМИ ВОЗМОЖНОСТЯМИ ЗДОРОВЬЯ (С НАРУШЕНИЯМИ СЛУХА) 2-е изд., пер. и доп. Учебное пособие для бакалавриата и специалитета: Гриф УМО ВО	М.:Издательство Юрайт, 2018	https://biblio-online.ru/book/B86B78E8-25FA-4344-8B75-33490D02325A
6.1.2. Дополнительная литература				
	Авторы	Заглавие	Издательство, год	Эл. адрес
Л2.1	Орлова Е. А., Колесник Н. Т., Ефремова Г. И. ; Под ред. Ефремовой Г.И.	КЛИНИЧЕСКАЯ ПСИХОЛОГИЯ 3-е изд., испр. и доп. Учебник для академического бакалавриата: Гриф УМО ВО	М.:Издательство Юрайт, 2018	https://biblio-online.ru/book/85FF788E-B7F6-42D5-9D0D-1EB578BD8B77
6.2. Перечень ресурсов информационно-телекоммуникационной сети "Интернет"				
	Название	Эл. адрес		
Э1	Электронно-библиотечная система "Лань"	https://e.lanbook.com/		
Э2	ЭБС «Университетская библиотека online»	https://biblioclub.ru/		
Э3	ЭБС издательства «Юрайт»	https://www.biblio-online.ru/		
Э4	ЭБС АлтГУ	http://elibrary.asu.ru/		
Э5	Нарушения психического развития в детском и подростковом возрасте	https://portal.edu.asu.ru/course/view.php?id=4662		
6.3. Перечень программного обеспечения				
Microsoft Windows Microsoft Office 7-Zip AcrobatReader				
6.4. Перечень информационных справочных систем				
ЭБС издательства «Лань»: https://e.lanbook.com/ ЭБС «Университетская библиотека online»: https://biblioclub.ru/ ЭБС издательства «Юрайт»: https://www.biblio-online.ru/ ЭБС АлтГУ: http://elibrary.asu.ru/				

7. Материально-техническое обеспечение дисциплины

Аудитория	Назначение	Оборудование
Учебная аудитория	для проведения занятий лекционного типа, занятий семинарского типа (лабораторных и(или) практических), групповых и индивидуальных консультаций, текущего контроля и промежуточной аттестации, курсового проектирования (выполнения курсовых работ), проведения практик	Стандартное оборудование (учебная мебель для обучающихся, рабочее место преподавателя, доска)
Учебная аудитория	для проведения занятий лекционного типа, занятий семинарского типа (лабораторных и(или) практических), групповых и индивидуальных консультаций, текущего контроля и промежуточной аттестации, курсового проектирования (выполнения курсовых работ), проведения практик	Стандартное оборудование (учебная мебель для обучающихся, рабочее место преподавателя, доска)
Помещение для самостоятельной работы	помещение для самостоятельной работы обучающихся	Компьютеры, ноутбуки с подключением к информационно-телекоммуникационной сети «Интернет», доступом в электронную информационно-образовательную среду АлтГУ
312Л	учебный класс психологического тренинга и деловых игр - учебная аудитория для проведения занятий лекционного типа; занятий семинарского типа (лабораторных и(или) практических); проведения групповых и индивидуальных консультаций, текущего контроля и промежуточной аттестации	Учебная мебель на 40 посадочных мест; рабочее место преподавателя; доска меловая 1 шт.; доска магнитно-маркерная; стационарный экран: марка LG модель 60PF95 - 1 единица; музыкальный центр Panasonic SC-PM9E-S с колонками SA-PM9; телевизор плазменный LG 60PF95
313Л	лаборатория "Общепсихологического и психолого-педагогического практикума" - учебная аудитория для проведения занятий лекционного типа; семинарского типа (лабораторных и(или) практических); проведения групповых и индивидуальных консультаций, текущего контроля и промежуточной аттестации	Учебная мебель на 27 посадочных мест; рабочее место преподавателя; доска меловая 1 шт; стационарный экран: марка Projecta Pro Screen модель MW 183*240 - 1 единица; учебно-наглядные пособия

8. Методические указания для обучающихся по освоению дисциплины

<p>Методические указания студентам для подготовки к выполнению практических заданий</p> <p>Для выполнения заданий по текущему контролю студентам рекомендуется анализировать литературу, рекомендованную в рабочей программе дисциплины, конспекты лекций, готовиться и работать на практических занятиях по дисциплине. Текущий контроль осуществляется на занятиях в форме коротких заданий.</p> <p>Студенту также рекомендуется проверять свои формирующиеся знания посредством ответа на вопросы и решение заданий для самоконтроля, а также проходя собеседование с преподавателем после написания промежуточных тестов по дисциплине.</p> <p>Методические указания студентам для выполнения самостоятельной работы</p> <p>Выполнение обязательной самостоятельной работы студента обеспечивают его подготовку к практическим занятиям, к активному участию на занятии, к выполнению текущих работ.</p> <p>Для формирования представлений и навыков качественного ответа студенту необходимо ознакомиться с предложенной в рабочей программе дисциплины основной и дополнительной литературой по дисциплине, составить развернутый конспект. Для удобства ориентировки в качестве подготовки студента, рекомендуется отвечать на вопросы и решать задания для самопроверки.</p>
--

Методические указания студентам для подготовки к экзамену.

Экзамен по дисциплине состоит из решения заданий, составленных по вариантам, а также теоретических вопросов. Вопросы заданий сконструированы по проблематикам теоретических вопросов к экзамену (см. список вопросов к экзамену).

При подготовке к прохождению экзамена студентам рекомендуется проанализировать предлагаемую литературу для подготовки по темам, принимать участие и активно работать на практических занятиях при разборе проблемных областей дисциплины, по возможности активно принимать участие в осуществлении заданий по дисциплине.

МИНОБРНАУКИ РОССИИ

федеральное государственное бюджетное образовательное учреждение высшего образования
«Алтайский государственный университет»

Научно-исследовательская деятельность клинического психолога рабочая программа дисциплины

Закреплена за кафедрой	Кафедра клинической психологии
Направление подготовки	37.05.01. Клиническая психология
Специализация	Патопсихологическая диагностика и когнитивно-поведенческая психотерапия
Форма обучения	Очная
Общая трудоемкость	3 ЗЕТ
Учебный план	37_05_01_Клиническая психология_ПДиКПП-2023

Часов по учебному плану	108	Виды контроля по семестрам	
в том числе:		экзамены:	2
аудиторные занятия	42		
самостоятельная работа	39		
контроль	27		

Распределение часов по семестрам

Курс (семестр)	1 (2)		Итого	
	Неделя 23			
Вид занятий	УП	РПД	УП	РПД
Лабораторные	42	42	42	42
Сам. работа	39	39	39	39
Часы на контроль	27	27	27	27
Итого	108	108	108	108

Программу составил(и):
к.психол.н., Доцент, Трофимова Юлия Владимировна

Рецензент(ы):
к.психол.н., Доцент, Кузьмина Анна Сергеевна

Рабочая программа дисциплины
Научно-исследовательская деятельность клинического психолога

разработана в соответствии с ФГОС:
Федеральный государственный образовательный стандарт высшего образования - специалитет по специальности 37.05.01 Клиническая психология (приказ Минобрнауки России от 26.05.2020 г. № 683)

составлена на основании учебного плана:
37.05.01 Клиническая психология
утвержденного учёным советом вуза от 26.06.2023 протокол № 4.

Рабочая программа одобрена на заседании кафедры
Кафедра клинической психологии

Протокол от 31.08.2022 г. № 1
Срок действия программы: 2022-2023 уч. г.

Заведующий кафедрой
Кузьмина Анна Сергеевна

Визирование РПД для исполнения в очередном учебном году

Рабочая программа пересмотрена, обсуждена и одобрена для исполнения в 2023-2024 учебном году на заседании кафедры

Кафедра клинической психологии

Протокол от 31.08.2022 г. № 1
Заведующий кафедрой *Кузьмина Анна Сергеевна*

1. Цели освоения дисциплины

1.1.	<p>Цель учебной дисциплины «Качественные и количественные методы в психолого-педагогическом исследовании» обучить студентов навыкам и умениям использования качественных и количественных методов психолого-педагогическом исследовании, а также сформировать у студентов системы понятий в области практической деятельности психолога; категорий, методологических принципов и методов, понимания места использования качественных и количественных методов в системе психологической науки.</p> <p>Задачи учебной дисциплины:</p> <ol style="list-style-type: none">1. Актуализация методологических проблем создания качественных и количественных методов;2. Изучить алгоритм проведения качественных и количественных методов;3. Формировать навыки интерпретации качественных и количественных методов;4. Усвоить правовые и этические нормы деятельности психолога-диагностика при использовании качественных и количественных методов, психодиагностических тестов и методик при организации и проведении диагностической работы по изучению личности.
------	--

2. Место дисциплины в структуре ООП

Цикл (раздел) ООП: Б1.О.05

3. Компетенции обучающегося, формируемые в результате освоения дисциплины

ОПК-1	Способен осуществлять научное исследование в сфере профессиональной деятельности на основе современной методологии
ОПК-1.1	Знает основные положения современной методологии психологии, принципы их приложения к организации научного исследования
ОПК-1.2	Разрабатывает структуру научного исследования и проектирует исследовательский дизайн в соответствии с методологическими и методическими требованиями к организации научных исследований
ОПК-1.3	Владеет способами организации количественного и качественного научного исследования

В результате освоения дисциплины обучающийся должен

3.1.	Знать:
3.1.1.	– основные понятия и категории качественных и количественных методов; – виды, типологию, принципы создания качественных и количественных методов; – особенности научно-исследовательской работы с использованием качественных и количественных методов, психологических методик для изучения личности в разных возрастных периодах; – инструменты статистического анализа результатов исследования.
3.2.	Уметь:
3.2.1.	– учитывать правовые и этические нормы в практической деятельности психолога по использованию качественных и количественных методов; – организовать и провести психологические методы исходя из целей исследования – проводить процедуры по различным личностным проблемам на основе психодиагностического исследования с комплексным использованием качественных и количественных методов; – проводить статистический анализ с использованием компьютерных программ.
3.3.	Иметь навыки и (или) опыт деятельности (владеть):
3.3.1.	– процедурой использования качественных и количественных методов; – процедурой организации и проведения широкого спектра методов и методик исследования с различными категориям населения.

4. Структура и содержание дисциплины

Код занятия	Наименование разделов и тем	Вид занятия	Семестр	Часов	Компетенции	Литература
Раздел 1. Общая характеристика исследовательской деятельности и методология исследования						
1.1.	Исследовательская деятельность как вид самостоятельной работы студента. Особенности индивидуальной и коллективной научной деятельности	Лабораторные	2	4	ОПК-1.1, ОПК-1.2, ОПК-1.3	Л2.1, Л2.2, Л1.1, Л1.2, Л1.3
1.2.	Выделить проблемы научного познания в психологии	Сам. работа	2	1	ОПК-1.1, ОПК-1.2, ОПК-1.3	Л2.1, Л2.2, Л1.1, Л1.3
1.3.	Классификация методов психологического исследования	Лабораторные	2	4	ОПК-1.1, ОПК-1.2, ОПК-1.3	Л2.1, Л2.2, Л1.1, Л1.2, Л1.3
1.4.	Описать идеи разделения методов исследования на качественные и количественные	Сам. работа	2	1	ОПК-1.1, ОПК-1.2, ОПК-1.3	Л2.1, Л2.2, Л1.1, Л1.3
Раздел 2. Методы психологического исследования						
2.1.	Наблюдение - метод психологического исследования	Лабораторные	2	4	ОПК-1.1, ОПК-1.2, ОПК-1.3	Л2.2, Л2.3, Л1.2
2.2.	Найти в научных журналах исследования с применением метода наблюдения и выделить основные характеристики метода и полученные результаты	Сам. работа	2	4	ОПК-1.1, ОПК-1.2, ОПК-1.3	Л2.2, Л2.3, Л1.2
2.3.	Планирование наблюдения и способы регистрации данных	Лабораторные	2	4	ОПК-1.1, ОПК-1.2, ОПК-1.3	Л2.2, Л2.3, Л1.2, Л1.3
2.4.	Подготовка проекта наблюдения к защите	Сам. работа	2	4	ОПК-1.1, ОПК-1.2, ОПК-1.3	Л2.2, Л2.3, Л1.2
2.5.	Эксперимент как метод исследования	Лабораторные	2	4	ОПК-1.1, ОПК-1.2, ОПК-1.3	Л2.2, Л2.3, Л1.1, Л1.2
2.6.	Планирование экспериментов и экспериментальные схемы	Лабораторные	2	4	ОПК-1.1, ОПК-1.2, ОПК-1.3	Л2.2, Л2.3, Л1.1, Л1.2
2.7.	Найти в научных журналах исследования с применением метода эксперимента и	Сам. работа	2	3	ОПК-1.1, ОПК-1.2, ОПК-1.3	Л2.2, Л2.3, Л1.1, Л1.2

Код занятия	Наименование разделов и тем	Вид занятия	Семестр	Часов	Компетенции	Литература
	выделить основные характеристики метода и полученные результаты					
2.8.	Найти описание проведенного эксперимента и выделить в нем его основные элементы	Сам. работа	2	2	ОПК-1.1, ОПК-1.2, ОПК-1.3	Л2.2, Л2.3, Л1.1, Л1.2
2.9.	Беседа (интервью) как метод психологического исследования	Лабораторные	2	2	ОПК-1.1, ОПК-1.2, ОПК-1.3	Л2.2, Л2.3, Л1.2
2.10.	Составьте памятку для себя с правилами организации беседы	Сам. работа	2	2	ОПК-1.1, ОПК-1.2, ОПК-1.3	Л2.2, Л2.3, Л1.2
2.11.	Подготовка проекта беседы, проведение беседы и описание результатаов беседы	Сам. работа	2	2	ОПК-1.1, ОПК-1.2, ОПК-1.3	Л2.2, Л2.3, Л1.2
2.12.	Тестирование как метод психологического исследования	Лабораторные	2	4	ОПК-1.1, ОПК-1.2, ОПК-1.3	Л2.2, Л2.3, Л1.2
2.13.	Составить словарь терминов по вопросу "Психометрические характеристики теста"	Сам. работа	2	2	ОПК-1.1, ОПК-1.2, ОПК-1.3	Л2.2, Л2.3, Л1.2
2.14.	Подготовить презентацию-знакомство с разными видами тестов (тест интеллекта, тест способностей, личностный опросник и т.д.)	Сам. работа	2	2	ОПК-1.1, ОПК-1.2, ОПК-1.3	Л2.2, Л2.3, Л1.2
2.15.	Анализ продуктов деятельности как метод психологического исследования	Лабораторные	2	2	ОПК-1.1, ОПК-1.2, ОПК-1.3	Л2.2, Л2.3, Л1.2
2.16.	Найти в научных журналах исследования с применением метода анализа продуктов деятельности и выделить основные характеристики метода и полученные результаты	Сам. работа	2	3	ОПК-1.1, ОПК-1.2, ОПК-1.3	Л2.2, Л2.3, Л1.2
2.17.	Подготовить памятку "Условия организации сбора данных с помощью анализа продуктов деятельности"	Сам. работа	2	2	ОПК-1.1, ОПК-1.2, ОПК-1.3	Л2.2, Л2.3, Л1.2

Код занятия	Наименование разделов и тем	Вид занятия	Семестр	Часов	Компетенции	Литература
2.18.	Проанализировать достоинства и недостатки метода анализа продуктов деятельности	Сам. работа	2	2	ОПК-1.1, ОПК-1.2, ОПК-1.3	Л2.2, Л2.3, Л1.2
2.19.	Контент-анализ как метод анализа документальной информации: сущность, задачи метода	Лабораторные	2	2	ОПК-1.1, ОПК-1.2, ОПК-1.3	Л2.2, Л2.3, Л1.2
2.20.	Составить таблицу "Основные процедуры контент-анализа"	Сам. работа	2	5	ОПК-1.1, ОПК-1.2, ОПК-1.3	Л2.2, Л2.3, Л1.2
Раздел 3. Планирование научного исследования						
3.1.	Планирование научного исследования: принципы и этапы	Лабораторные	2	2	ОПК-1.1, ОПК-1.2, ОПК-1.3	Л2.1, Л2.2, Л2.3, Л1.1, Л1.2, Л1.3
3.2.	Составить словарь терминов по вопросу "методологический аппарат исследования"	Сам. работа	2	1	ОПК-1.1, ОПК-1.2, ОПК-1.3	Л2.1, Л2.2, Л1.3
3.3.	Планирование научного исследования: от идеи к плану	Лабораторные	2	2	ОПК-1.1, ОПК-1.2, ОПК-1.3	Л2.1, Л2.2, Л1.1, Л1.3
3.4.	Подготовка проекта собственного научного	Сам. работа	2	1	ОПК-1.1, ОПК-1.2, ОПК-1.3	Л2.1, Л2.2, Л1.3
3.5.	Презентация исследовательских проектов	Лабораторные	2	4	ОПК-1.1, ОПК-1.2, ОПК-1.3	Л2.1, Л2.2, Л1.3
3.6.	Подготовка презентации исследовательского проекта	Сам. работа	2	1	ОПК-1.1, ОПК-1.2, ОПК-1.3	Л2.1, Л2.2, Л1.3
3.7.	Подготовка и оформление библиографического списка к исследовательскому проекту	Сам. работа	2	1	ОПК-1.1, ОПК-1.2, ОПК-1.3	Л2.1, Л2.2, Л1.3

5. Фонд оценочных средств

5.1. Контрольные вопросы и задания для проведения текущего контроля и промежуточной аттестации по итогам освоения дисциплины

Оценочные материалы для текущего контроля по разделам и темам дисциплины в полном объеме размещены в онлайн-курсе на образовательном портале «Цифровой университет АлтГУ»:
<https://portal.edu.asu.ru/course/view.php?id=10143>

ОЦЕНКА СФОРМИРОВАННОСТИ КОМПЕТЕНЦИИ ОПК-1: Способен осуществлять научное исследование в сфере профессиональной деятельности на основе современной методологии

Примеры заданий закрытого типа:

Вопрос 1. Что из перечисленного можно отнести к важнейшим функциям научной теории?

- А. систематизирующую
- Б. эмоциональную
- В. побудительную
- Г. коммуникативную

Ответ: А

Вопрос 2. Что выступает основой научного познания в отличие от других видов познавательной деятельности?

- А. накопленный опыт
- Б. экспериментально и теоретически обоснованные выводы
- В. данные житейских наблюдений
- Г. метод рассуждений

Ответ: Б

Вопрос 3. Как называются научные исследования, направлены на получение новых знаний об основных психологических закономерностях строения, функционирования и развития человека?

- А. фундаментальные исследования
- Б. прикладные исследования
- В. методическая разработка
- Г. аналитический отчет

Ответ: А

Вопрос 4. Какие методы следует отнести к теоретическим методам исследования?

- А. наблюдение
- Б. контент-анализ
- В. эксперимент
- Г. моделирование

Ответ: Г

Вопрос 5. Какие методы следует отнести к эмпирическим методам исследования?

- А. анализ
- Б. синтез
- В. эксперимент
- Г. моделирование

Ответ: В

Вопрос 6. Как называют метод исследования, когда субъект самостоятельно получает данных о собственных психических процессах и состояниях в момент их протекания или вслед за ними?

- А. наблюдение
- Б. эксперимент
- В. тестирование
- Г. самонаблюдение

Ответ: Г

Вопрос 7. как называется исследовательский метод, заключающийся в преднамеренной и целенаправленной фиксации проявлений поведения человека?

- А. анализ продуктов деятельности
- Б. анкетирование
- В. наблюдение
- Г. эксперимент

Ответ: В

Вопрос 8. В чем проявляется основной недостаток эксперимента как исследовательского метода?

- А. присутствии заказчика исследования при проведении наблюдения
- Б. возможности получить информацию путем личного общения
- В. организованном влиянии на изучаемые явления со стороны исследователя
- Г. высокой стоимости и длительности проведения

Ответ: Г

Вопрос 9. как называется беседа, где психолог использует заранее сформулированные вопросы?

- А. структурированное интервью
- Б. клиническое интервью
- В. неструктурированное интервью
- Г. семейное интервью

Ответ: А

Вопрос 10. Как называют метод исследования, предполагающий, что обследуемый выполняет задания, проходит определённое испытание?

- А. наблюдение

Б. анализ продуктов деятельности

В. беседа

Г. тестирование

Ответ: Г

Вопрос 11. Исключите то, что при анализе текста с помощью метода контент-анализа НЕ относят к стандартным единицам анализа текста?

А. знаки препинания

Б. термин, слово

В. персонаж

Г. целое сообщение

Ответ: А

Вопрос 12. Как называют вопрос в анкете или интервью, допускающий односложный ответ?

А. прямой вопрос

Б. открытый вопрос

В. альтернативный вопрос

Г. закрытый вопрос

Ответ: Г

Вопрос 13. Какое из определений раскрывает сущность метода «анализ документов»

А. Метод первичного сбора данных, при котором документы используются в качестве главного источника информации.

Б. метод непосредственного общения, который дает возможность получить от собеседника информацию, интересующую исследователя, с помощью предварительно подготовленных вопросов, и представленных в виде документа

В. метод сбора эмпирических данных в специально спланированных и управляемых условиях, в которых исследователь воздействует на изучаемое явление и регистрирует изменения его состояния, фиксируя это в документ «Протокол»

Г. целенаправленный сбор сведений о фактах поведения и деятельности человека в естественных условиях, осуществляющейся по заранее подготовленной в виде документа схеме.

Ответ: А

Вопрос 14. Определение «Исследование – это творческая деятельность, осуществляемая на систематической основе с целью увеличения объема и качества знаний, включая знания о человеке, природе и обществе, а также поиска новых областей применения этих знаний» является ли верным?

А. верное

Б. не верное

В. частично верное

Ответ: А

Вопрос 15. Что является результатом деятельности психодиагноста?

А. построение психологического заключения

Б. уточнение гипотезы

В. обработка полученных данных

Г. окончание работы испытуемого над заданием

Ответ: А

Вопрос 16. Что представляют собой закрытые вопросы в анкете?

А. вопросы, на которые в анкете даются заранее сформулированные варианты ответов

Б. вопросы анкеты, на которые испытуемый может не отвечать

В. вопросы анкеты, ответы на которые не могут быть преданы огласке

Г. вопросы, затрагивающие особо значимые, глубоко интимные темы

Ответ: А

Вопрос 17. В чем заключается эффект снисхождения в наблюдении?

А. тенденции давать слишком положительную оценку происходящему под влиянием действительно положительной, но частной черты

Б. тенденции давать положительную оценку представительницам слабого пола, если в группе обследуемых их меньшинство

В. тенденции давать положительную оценку детям более младших возрастов

Г. тенденции давать положительную оценку испытуемым, делая поправку на возможное влияние на их действия факта присутствия наблюдателя

Ответ: А

Вопрос 18: Ниже представлены две задачи исследовательской деятельности психолога. Укажи их.

А. объяснение психологических феноменов

Б. доказательство различных теоретических положений, гипотез

В. осуществление психологического воздействия на личность подростка

Г. знакомить учащихся с основами самопознания, самовоспитания

Ответ: А, Б

Вопрос 19: Что выступает для житейского психолога объектом психологического познания?

А. широкий круг психических явлений

Б. другие люди и он сам в повседневных ситуациях общения

В. законы психической реальности

Г. закономерности психической реальности

Ответ: Б

Вопрос 20: Как называют исследовательский подход в психологии, ориентированный на описание уникальных, единичных объектов?

А. номотетическим

Б. идеографическим

В. позитивным

Г. объективным

Ответ: Б

Критерии оценивания:

Каждое задание оценивается 1 баллом. Оценивание КИМ в целом:

«зачтено» – верно выполнено более 60% заданий.

«не зачтено» – верно менее 60% заданий.

Примеры заданий открытого типа:

Вопрос 1. Дайте определение исследовательскому методу беседы.

Ответ: Метод непосредственного общения, который дает возможность получить от собеседника информацию, интересующую исследователя, с помощью предварительно подготовленных вопросов.

Вопрос 2. Говоря о выборке исследования, что имеют в виду исследователи?

Ответ: Выборка - это испытуемые, отобранные из изучаемой популяции для участия в эксперименте.

Вопрос 3. Раскройте понимание гипотеза исследования

Ответ: Гипотеза исследования – это утверждение, истинность или ложность которого неизвестны, но могут быть проверены опытным путем.

Вопрос 4. Что понимается под зависимой переменной?

Ответ: . Зависимая переменная – это измеряемая переменная, показатели которой при планировании эксперимента рассматриваются в качестве откликов или следствий влияния независимой переменной.

Вопрос 5. Что вы понимаете под понятием «исследование»?

Ответ: Исследование – творческая деятельность, осуществляемая на систематической основе с целью увеличения объема и качества знаний, включая знания о человеке, природе и обществе, а также поиска новых областей применения этих знаний

Вопрос 6. В чем суть «контент-анализа» как метода исследования?

Ответ: Контент-анализ – это метод качественно-количественного анализа содержания документов с целью выявления или измерения различных фактов и тенденций, отраженных в этих.

Вопрос 7. Раскройте содержание лабораторного эксперимента.

Ответ: Лабораторный эксперимент - это эксперимент в специально созданных условиях, позволяющих выделить так называемую чистую независимую переменную путем контроля практически всех других условий, с которыми может смешиваться ее влияние.

Вопрос 8. Дайте определение методу исследования «Наблюдение».

Ответ: Наблюдение – это целенаправленный сбор сведений о фактах поведения и деятельности человека в естественных условиях.

Вопрос 9. Раскройте содержание понятия науки.

Ответ: Наука - это непрерывно развивающаяся система знаний объективных законов природы, общества и мышления, которая сохраняется и развивается усилиями ученых.

Вопрос 10. Дайте определение тесту как методу психологического исследования.

Тест – это стандартизированная методика психологического измерения, предназначенная для диагностики выраженности психических свойств или состояний у индивида при решении практических задач.

Вопрос 11. Что понимается под экспериментальной моделью при планировании эксперимента

Экспериментальная модель – это создаваемая в эксперименте ситуация, позволяющая устанавливать связь между независимой и зависимой переменными.

Вопрос 12. Что представляют собой открытые вопросы в анкете?

Ответ: это вопросы, предполагающие свободный ответ испытуемого

Вопрос 13. Что означает «Ошибка центральной тенденции» в наблюдении?

Ответ: стремление усреднять оценки наблюдаемых процессов, т.к. крайние признаки поведения встречаются реже.

Вопрос 14. К каким конкретно-научным объективным методам психологии относятся анализ рисунков,

графология?

Ответ: анализ продуктов деятельности;

Вопрос 15. Дайте определение наблюдению как методу психологического исследования?

Ответ: Метод сбора первичной информации об изучаемом объекте путем непосредственного восприятия и прямой регистрации всех факторов, касающихся изучаемого объекта и значимых с точки зрения целей исследования.

Вопрос 16. Получение первичной информации о состоянии общественного мнения, сознания и поведения людей на основе устного или письменного обращения к исследуемой совокупности людей с вопросами, содержание ответов на которые представляет проблему исследования на эмпирическом уровне. О каком методе психологического исследования идет речь?

Ответ: опрос

Вопрос 17. Какой из критериев является основным в определении проблемы научного исследования?

Ответ: объективно существующих противоречий, которые могут быть разрешены средствами науки.

Вопрос 18. В эксперименте какая переменная всегда имеет два и больше уровня (вариантов) проявления

Ответ: Независимая

Вопрос 19. Дайте определение методологии.

Ответ: Наука о наиболее общих принципах познания и преобразования объективной действительности, путях и способах этого процесса.

Вопрос 20. Один из главных объяснительных принципов научного познания, требующий истолковывать изучаемые феномены исходя из закономерного взаимодействия доступных эмпирическому контролю факторов. Назовите его.

Ответ: Принцип детерминизма

Критерии оценки открытых вопросов.

Отлично (зачтено) Ответ полный, развернутый. Вопрос точно и исчерпывающе передан, терминология сохранена, студент превосходно владеет основной и дополнительной литературой, ошибок нет.

Хорошо (зачтено) Ответ полный, хотя краток, терминологически правильный, нет существенных недочетов. Студент хорошо владеет пройденным программным материалом; владеет основной литературой, суждения правильны.

Удовлетворительно (зачтено) Ответ неполный. В терминологии имеются недостатки. Студент владеет программным материалом, но имеются недочеты. Суждения фрагментарны.

Неудовлетворительно (не зачтено) Не использована специальная терминология. Ответ в сущности неверен. Переданы лишь отдельные фрагменты соответствующего материала вопроса. Ответ не соответствует вопросу или вовсе не дан.

5.2. Темы письменных работ для проведения текущего контроля (эссе, рефераты, курсовые работы и др.)

не предусмотрено

5.3. Фонд оценочных средств для проведения промежуточной аттестации

Промежуточная аттестация по дисциплине проводится в форме экзамена. Экзамен проходит по билетам, в котором будет один теоретический вопрос и практическое задание (защита исследовательского проекта). Практическое задание необходимо выполнить и сдать до начала экзамена.

Теоретические вопросы к экзамену:

1. Исследовательская деятельность как вид самостоятельной работы студента. Особенности индивидуальной и коллективной научной деятельности.

2. Сущность, функции, классификация и типы исследований.

3. Принципы исследовательской деятельности.

4. Проблемы научного познания в психологии.

5. Научный вывод. Пробела истинности познания в психологии.

6. Методология исследования: урони методологии, подходы.

7. Объяснительный и описательный подход к психологическому исследованию.

8. Классификации методов психологического исследования. Качественные и количественные методы в исследовании.

9. Наблюдение как метод психологического исследования: определение, основные черты, виды.

Преимущества и ограничения метода.

10. Принципы и правила организации наблюдения.

11. Предмет наблюдения. Способы регистрации наблюдения. Интерпретация результатов наблюдения: установления факта и его трактовка, пути и способы преодоления субъективизма в трактовке результатов наблюдения.

12. Общая характеристика психологического эксперимента: определение, цель, виды.
13. Основные элементы экспериментального метода. Независимая переменная (НП): определение, виды, требования к процедуре предъявления, планирование эксперимента. Зависимая переменная и дополнительные переменные (ДП): контроль внешних ДП, контроль внутренних ДП.
14. Фиксация эксперимента. Контроль за выводом. Планирование экспериментов и классификация экспериментальных схем.
15. Эксперимент как совместная деятельность исследователя и испытуемого: доэкспериментальное общение, экспериментальное взаимодействие, послеэкспериментальное взаимодействие.
16. Беседа как эмпирический метод исследования. Виды бесед и их особенности. Ограничения метода беседы.
17. Правила организации беседы и фиксация результатов бесед. Вопросы в беседе: виды, правила задавания.
18. Тест: определение понятия, классификация тестов. Психометрические характеристики теста.
19. Проблема выбора теста для психологического исследования (обследования). Преимущество и ограничение тестов
20. Подготовка к исследованию (обследованию) с помощью тестирования. Процедура тестирования. Диагностический отчет и обратная связь. Квалификационные требования к психодиагносту.
21. Анализ продуктов деятельности: характеристика метода, условия применения метода, достоинства и недостатки метода, условия организации анализа продуктов деятельности.
22. Контент-анализ как метод анализа документальной информации: сущность, задачи метода. Основные процедуры контент-анализа. Требования к проведению контент-анализа
Содержание практического задания:

В качестве практического задания студентам предлагается подготовить программу исследования на выбранную студентом тему:

При выполнении задания необходимо:

1. описать методологический аппарат исследования (цель, предмет, гипотеза исследования).
2. подобрать методы исследования, объяснить выбор и описать процедуру исследования
3. Подобрать статистической обработки данных, объяснить выбор
4. Оформить титульный лист и работу в соответствии с требованиями
5. Оформить список литературы в соответствии с требованиями

При ответе на два вопроса билета (теоретический вопрос и практическое задание) студент получает две оценки и выводится средняя оценка за ответ целиком.

Оценивание ответа на экзамене

Отлично (зачтено) Студентом дан полный, в логической последовательности развернутый ответ на поставленный вопрос, где он продемонстрировал знания предмета в полном объеме учебной программы, достаточно глубоко осмысливает дисциплину, самостоятельно, и исчерпывающе отвечает на дополнительные вопросы, приводит собственные примеры по проблематике поставленного вопроса.

Хорошо (зачтено) Студентом дан развернутый ответ на поставленный вопрос, где студент демонстрирует знания, приобретенные на лекционных и семинарских занятиях, а также полученные посредством изучения обязательных учебных материалов по курсу, дает аргументированные ответы, приводит примеры, в ответе присутствует свободное владение монологической речью, логичность и последовательность ответа. Однако допускается неточность в ответе.

Удовлетворительно (зачтено) Студентом дан ответ, свидетельствующий в основном о знании процессов изучаемой дисциплины, отличающийся недостаточной глубиной и полнотой раскрытия темы, знанием основных вопросов теории, слабо сформированными навыками анализа явлений, процессов, недостаточным умением давать аргументированные ответы и приводить примеры, недостаточно свободным владением монологической речью, логичностью и последовательностью ответа. Допускается несколько ошибок в содержании ответа.

Неудовлетворительно (незачтено) Студентом дан ответ, который содержит ряд серьезных неточностей, обнаруживающий незнание процессов изучаемой предметной области, отличающийся неглубоким раскрытием темы, незнанием основных вопросов теории, несформированными навыками анализа явлений, процессов, неумением давать аргументированные ответы, слабым владением монологической речью, отсутствием логичности и последовательности. Выводы поверхностны, студент не способен ответить на вопросы даже при дополнительных наводящих вопросах преподавателя.

Приложения

Приложение 1.  [37_05_01_Клиническая психология_ПДиКПП-2023_Научно-исследовательская деятельность клинического психолога.docx](#)

6. Учебно-методическое и информационное обеспечение дисциплины

6.1. Рекомендуемая литература				
6.1.1. Основная литература				
	Авторы	Заглавие	Издательство, год	Эл. адрес
Л1.1	Носс И.Н.	Экспериментальная психология : учебник и практикум для вузов: Гриф УМО ВО	М.:Издательство Юрайт, 2022	https://urait.ru/bcode/489514
Л1.2	Высоков И.Е., Кравченко Ю.Е, Сысоева Т.А.	Общепсихологический практикум : учебное пособие для вузов : учебное пособие	Москва : Издательство Юрайт, 2022	https://urait.ru/bcode/489209
Л1.3	Афанасьев В.В, Грибкова О.В., Уколова Л.И	Методология и методы научного исследования : учебное пособие для вузов : Гриф УМО ВО	Москва : Издательство Юрайт, 2022	https://urait.ru/bcode/492350
6.1.2. Дополнительная литература				
	Авторы	Заглавие	Издательство, год	Эл. адрес
Л2.1	В. И. Загвязинский, Р. Атаханов	Методология и методы психолого-педагогического исследования: учеб. пособие для вузов	М.: Академия, 2010	
Л2.2	П.И. Образцов	Методы и методология психолого-педагогического исследования :	Питер, 2004	
Л2.3	Горбатов Д.С.	ОБЩЕПСИХОЛОГИЧЕСКИЙ ПРАКТИКУМ 2-е изд., пер. и доп. Учебное пособие для академического бакалавриата: Гриф УМО ВО	М.:Издательство Юрайт, 2018	https://biblio-online.ru/book/D438898A-AA2A-4E77-B644-6FA870B33A1C
6.2. Перечень ресурсов информационно-телекоммуникационной сети "Интернет"				
	Название		Эл. адрес	
Э1	ЭБС издательства «Лань»		https://e.lanbook.com/	
Э2	ЭБС «Университетская библиотека online»		https://biblioclub.ru/	
Э3	ЭБС издательства «Юрайт»		https://www.biblio-online.ru/	
Э4	ЭБС АлтГУ		https://portal.edu.asu.ru/course/view.php?id=10143	
6.3. Перечень программного обеспечения				
Microsoft Windows Microsoft Office 7-Zip AcrobatReader				

6.4. Перечень информационных справочных систем

ЭБС издательства «Лань»
ЭБС «Университетская библиотека online»
ЭБС издательства «Юрайт»
ЭБС АлтГУ

7. Материально-техническое обеспечение дисциплины

Аудитория	Назначение	Оборудование
312Л	учебный класс психологического тренинга и деловых игр - учебная аудитория для проведения занятий лекционного типа; занятий семинарского типа (лабораторных и(или) практических); проведения групповых и индивидуальных консультаций, текущего контроля и промежуточной аттестации	Учебная мебель на 40 посадочных мест; рабочее место преподавателя; доска меловая 1 шт.; доска магнитно-маркерная; стационарный экран: марка LG модель 60PF95 - 1 единица; музыкальный центр Panasonic SC-PM9E-S с колонками SA-PM9; телевизор плазменный LG 60PF95
313Л	лаборатория психолого-педагогического практикума - учебная аудитория для проведения занятий лекционного типа; семинарского типа (лабораторных и(или) практических); проведения групповых и индивидуальных консультаций, текущего контроля и промежуточной аттестации	Учебная мебель на 27 посадочных мест; рабочее место преподавателя; доска меловая 1 шт.; стационарный экран: марка Projecta Pro Screen модель MW 183*240 - 1 единица; учебно-наглядные пособия; переносной ноутбук из № 106Л
313Л	лаборатория психолого-педагогического практикума - учебная аудитория для проведения занятий лекционного типа; семинарского типа (лабораторных и(или) практических); проведения групповых и индивидуальных консультаций, текущего контроля и промежуточной аттестации	Учебная мебель на 27 посадочных мест; рабочее место преподавателя; доска меловая 1 шт.; стационарный экран: марка Projecta Pro Screen модель MW 183*240 - 1 единица; учебно-наглядные пособия; переносной ноутбук из № 106Л

8. Методические указания для обучающихся по освоению дисциплины

Изучение дисциплины осуществляется в форме учебных занятий под руководством профессорско-преподавательского состава кафедры и самостоятельной работы обучающихся. Основными видами учебных занятий по изучению данной дисциплины являются лекционные, практические и лабораторные занятия. При проведении учебных занятий используются элементы классических и современных педагогических технологий, в том числе проблемного и проблемно-деятельностного обучения.

Предусматриваются следующие формы работы обучающихся:

- чтение и конспектирование рекомендованной литературы;
- ознакомление с планом практического или лабораторного занятия.
- уяснение содержания вопросов, вынесенных на обсуждение, или заданий, выполняемых на занятии.
- повторение содержания лекционного материала.
- изучение рекомендуемой литературы и при необходимости законспектировать содержащиеся в них основные положения и примеры, а также возникшие при этом вопросы (эти записи можно использовать на занятии).
- ответы на вопросы, указанные в плане семинарского занятия.
- ознакомление с кафедральными методическими рекомендациями к занятию, содержанием стендов и другими наглядными пособиями по теме занятия.
- получение консультации у преподавателя.
- написание рефератов (по согласованию с преподавателем).
- самостоятельная работа.

Контроль знаний обучающихся проводится в форме текущей и предварительной аттестации.

Контроль текущей успеваемости обучающихся – текущая аттестация – проводится в ходе семестра с целью определения уровня усвоения обучающимися знаний; сформированности у них знаний, умений, владений; своевременного выявления преподавателем недостатков в подготовке обучающихся и

принятия необходимых мер по ее корректировке; совершенствованию методики обучения; организации учебной работы и оказания обучающимся индивидуальной помощи.

К контролю текущей успеваемости относятся проверка знаний, умений и навыков обучающихся:

- на занятиях;
- по результатам выполнения обучающимися индивидуальных заданий;
- по результатам проверки качества конспектов лекций и иных материалов;
- по результатам отчета обучающихся в ходе индивидуальной консультации преподавателя по освоению дисциплины и имеющимся задолженностям.

На каждом занятии курсантам необходимо иметь рабочую тетрадь (48 л), листы белой бумаги формата А4, письменные принадлежности. Рабочие тетради необходимы для конспектирования рекомендаций преподавателя по теме занятия, а листы бумаги для самостоятельных, контрольных проверочных работ. При отработке пропущенных занятий обучающиеся самостоятельно изучают вопросы, указанные в плане занятия. На консультации обучающиеся представляют результаты своего труда и отвечают на вопросы преподавателя.

При подготовке к практическим и лабораторным занятиям обучающиеся должны:

1. Ознакомиться с планом практического, лабораторного занятия.
2. Уяснить содержание вопросов, вынесенных на обсуждение, или заданий, выполняемых на занятии.
3. Повторить содержание лекционного материала.
4. Изучить литературу и при необходимости законспектировать содержащиеся в них основные положения и примеры, а также возникшие при этом вопросы (эти записи можно использовать на занятии).
5. Подготовить ответы на вопросы, указанные в плане практического/лабораторного занятия.
6. Выполнить задания, обусловленные темой практического занятия.
7. Получить консультацию у преподавателя.
10. Выполнить индивидуальные задания преподавателя.
11. Написать реферат.

Обязательным условием подготовки к занятию является выполнение в полном объеме заданий предыдущего занятия.

На занятиях обучающимся рекомендуется активно использовать личный жизненный опыт, примеры из специальной и художественной литературы.

Контроль за выполнением обучающимися каждого вида работ может осуществляться поэтапно и служит основанием для промежуточной аттестации по дисциплине.

Промежуточная аттестация обучающихся проводится с целью выявления соответствия уровня теоретических знаний, практических умений и владений, степени освоенности компетенций, обучающихся по дисциплине в форме зачета.

Экзамен проводится после завершения изучения дисциплины в объеме рабочей учебной программы.

МИНОБРНАУКИ РОССИИ

федеральное государственное бюджетное образовательное учреждение высшего образования

«Алтайский государственный университет»

Неврология рабочая программа дисциплины

Закреплена за кафедрой	Кафедра клинической психологии
Направление подготовки	37.05.01. Клиническая психология
Специализация	Патопсихологическая диагностика и когнитивно-поведенческая психотерапия
Форма обучения	Очная
Общая трудоемкость	4 ЗЕТ
Учебный план	37_05_01_Клиническая психология_ПДиКПП-2023

Часов по учебному плану	144	Виды контроля по семестрам	
в том числе:		экзамены:	8
аудиторные занятия	42		
самостоятельная работа	65		
индивидуальные консультации	10		
контроль	27		

Распределение часов по семестрам

Курс (семестр)	4 (8)		Итого	
	Неделя 23			
Вид занятий	УП	РПД	УП	РПД
Лекции	14	14	14	14
Лабораторные	28	28	28	28
Сам. работа	65	65	65	65
Консультации	10	10	10	10
Часы на контроль	27	27	27	27
Итого	144	144	144	144

Программу составил(и):
канд.психол.н., Доцент, Кузьмина Анна Сергеевна

Рецензент(ы):

Рабочая программа дисциплины
Неврология

разработана в соответствии с ФГОС:
Федеральный государственный образовательный стандарт высшего образования - специалитет по специальности 37.05.01 Клиническая психология (приказ Минобрнауки России от 26.05.2020 г. № 683)

составлена на основании учебного плана:
37.05.01 Клиническая психология
утвержденного учёным советом вуза от 26.06.2023 протокол № 4.

Рабочая программа одобрена на заседании кафедры
Кафедра клинической психологии

Протокол от 31.08.2023 г. № 1
Срок действия программы: 2023-2024 уч. г.

Заведующий кафедрой
канд.психол.н., доцент Кузьмина Анна Сергеевна

Визирование РПД для исполнения в очередном учебном году

Рабочая программа пересмотрена, обсуждена и одобрена для
исполнения в 2023-2024 учебном году на заседании кафедры

Кафедра клинической психологии

Протокол от 31.08.2023 г. № 1
Заведующий кафедрой *канд.психол.н., доцент Кузьмина Анна Сергеевна*

1. Цели освоения дисциплины

1.1.	Целями освоения дисциплины «Нейропсихология» являются изучение основных принципов и механизмов работы мозга при обеспечении протекания высших психических функций человека и психической деятельности субъекта; ознакомление с историей и современными представлениями о мозговой организации психических функций; основными нейропсихологическими синдромами, формирующимися при очаговых поражениях коры и подкорковых образований.
------	---

2. Место дисциплины в структуре ООП

Цикл (раздел) ООП: **Б1.О.05**

3. Компетенции обучающегося, формируемые в результате освоения дисциплины

ОПК-3	Способен применять надежные и валидные способы количественной и качественной психологической оценки при решении научных, прикладных и экспертных задач, связанных со здоровьем человека, в том числе с учетом принципов персонализированной медицины
ОПК-3.1	Знает виды валидности и надежности количественных и качественных способов психологической оценки, принципов персонализированной медицины
ОПК-3.2	Умеет устанавливать валидность количественных и качественных способов психологической оценки для решения научных, прикладных и экспертных задач, связанных со здоровьем человека, в том числе с учетом принципов персонализированной медицины
ОПК-3.3	Владеет методами оценки валидности и надежности при количественной и качественной психологической оценке

В результате освоения дисциплины обучающийся должен

3.1.	Знать:
3.1.1.	естественнонаучный подход к описанию ВПФ и их нарушений при органических повреждениях мозга, методологию нейропсихологии, основные понятия нейропсихологии, ее прикладные задачи, методы и методики нейропсихологического обследования.
3.2.	Уметь:
3.2.1.	ориентироваться в теоретическом аппарате и основных направлениях нейропсихологии, обосновывать взаимосвязь между расстройствами психических функций, эмоционально-личностной сферы, сознания и нарушениями в работе мозга, применять выше перечисленные знания для решения научных и практических задач.
3.3.	Иметь навыки и (или) опыт деятельности (владеть):
3.3.1.	структурированного знания о нейропсихологическом (естественнонаучном) подходе к анализу связи между поведением и работой мозга, представления об основных ее проблемах и направлениях развития, методологию нейропсихологического обследования.

4. Структура и содержание дисциплины

Код занятия	Наименование разделов и тем	Вид занятия	Семестр	Часов	Компетенции	Литература
Раздел 1. Раздел 1. История развития нейропсихологии как науки. Теория динамической локализации высших психических функций А.Р. Лурия						

Код занятия	Наименование разделов и тем	Вид занятия	Семестр	Часов	Компетенции	Литература
1.1.	Определение нейропсихологии как науки, предмет и объект исследования, концептуально-методологические основы и проблемы	Лекции	8	2	ОПК-3.1, ОПК-3.2, ОПК-3.3	Л1.1, Л2.1, Л1.2
1.2.	Локализация высших психических функций в головном мозге. Мозговая основа психических процессов и их связь с отдельными системами головного мозга	Сам. работа	8	4	ОПК-3.1, ОПК-3.2, ОПК-3.3	Л1.1, Л2.1, Л1.2
1.3.	Функциональные блоки мозга по А.Р.Лурия. Отечественная и зарубежная нейропсихология.	Лабораторные	8	6	ОПК-3.1, ОПК-3.2, ОПК-3.3	Л1.1, Л2.1, Л1.2
1.4.	Понятие синдромного и факторного анализа в нейропсихологии. Основные нейропсихологические синдромы.	Лекции	8	1	ОПК-3.1, ОПК-3.2, ОПК-3.3	Л1.1, Л2.1, Л1.2
Раздел 2. Раздел 2. Проблема межполушарной асимметрии головного мозга и межполушарного взаимодействия						
2.1.	Проблема межполушарной асимметрии мозга и межполушарного взаимодействия	Лекции	8	1	ОПК-3.1, ОПК-3.2, ОПК-3.3	Л1.1, Л2.1, Л1.2
2.2.	Межполушарное взаимодействие в моторной сфере, в слуховой и слухоречевой, зрительной и тактильной	Лабораторные	8	6	ОПК-3.1, ОПК-3.2, ОПК-3.3	Л1.1, Л2.1, Л1.2
Раздел 3. Раздел 3. Нейропсихология в исследовании психических процессов						
3.1.	Нейропсихология внимания. Нарушения внимания при локальных поражениях мозга	Лекции	8	2	ОПК-3.1, ОПК-3.2, ОПК-3.3	Л1.1, Л2.1, Л1.2
3.2.	Нейропсихологическая структура памяти. Проблема амнезий	Лабораторные	8	2	ОПК-3.1, ОПК-3.2, ОПК-3.3	Л1.1, Л2.1, Л1.2
3.3.	Нейропсихологический подход к изучению эмоциональных нарушений	Лекции	8	1	ОПК-3.1, ОПК-3.2, ОПК-3.3	Л1.1, Л2.1, Л1.2

Код занятия	Наименование разделов и тем	Вид занятия	Семестр	Часов	Компетенции	Литература
3.4.	Модально-специфические и модально-неспецифические нарушения внимания при локальных поражениях мозга	Лабораторные	8	4	ОПК-3.1, ОПК-3.2, ОПК-3.3	Л1.1, Л2.1, Л1.2
3.5.	Модально-специфические и модально-неспецифические нарушения памяти при локальных поражениях мозга	Сам. работа	8	6	ОПК-3.1, ОПК-3.2, ОПК-3.3	Л1.1, Л2.1, Л1.2
3.6.	Вопросы нейропсихологической диагностики нарушения памяти	Сам. работа	8	6	ОПК-3.1, ОПК-3.2, ОПК-3.3	Л1.1, Л2.1, Л1.2
3.7.	Решение практических задач	Сам. работа	8	6	ОПК-3.1, ОПК-3.2, ОПК-3.3	Л1.1, Л2.1, Л1.2
3.8.	Вопросы нейропсихологической диагностики нарушения внимания	Лабораторные	8	4	ОПК-3.1, ОПК-3.2, ОПК-3.3	Л1.1, Л2.1, Л1.2
3.9.	Вопросы нейропсихологической диагностики нарушения эмоциональных состояний	Сам. работа	8	6	ОПК-3.1, ОПК-3.2, ОПК-3.3	Л1.1, Л2.1, Л1.2
3.10.	Возможности нейропсихологического подхода к исследованию нарушений личностной сферы.	Сам. работа	8	6	ОПК-3.1, ОПК-3.2, ОПК-3.3	Л1.1, Л2.1, Л1.2
Раздел 4. Раздел 4. Агнозии: нейропсихологический анализ, основные виды нарушений						
4.1.	Нейропсихологический анализ основных видов агнозий	Лекции	8	1	ОПК-3.1, ОПК-3.2, ОПК-3.3	Л1.1, Л2.1, Л1.2
4.2.	Тактильные агнозии и расстройства чувствительности	Лекции	8	1	ОПК-3.1, ОПК-3.2, ОПК-3.3	Л1.1, Л2.1, Л1.2
4.3.	Зрительные и слуховые агнозии	Лекции	8	1	ОПК-3.1, ОПК-3.2, ОПК-3.3	Л1.1, Л2.1, Л1.2
4.4.	Сенсорные и гностические расстройства, двигательные расстройства	Сам. работа	8	6	ОПК-3.1, ОПК-3.2, ОПК-3.3	Л1.1, Л2.1, Л1.2


Код занятия	Наименование разделов и тем	Вид занятия	Семестр	Часов	Компетенции	Литература
4.5.	Предметная, лицевая, оптико-пространственная, буквенная, цветовая, симультанная зрительные агнозии	Сам. работа	8	6	ОПК-3.1, ОПК-3.2, ОПК-3.3	Л1.1, Л2.1, Л1.2
Раздел 5. Раздел 5. Нейропсихология апраксий: виды нарушений						
5.1.	Нейропсихологический анализ основных видов апраксий	Лекции	8	1	ОПК-3.1, ОПК-3.2, ОПК-3.3	Л1.1, Л2.1, Л1.2
5.2.	Нейропсихологические механизмы управления поведением. Произвольность регуляции ВПФ	Лекции	8	1	ОПК-3.1, ОПК-3.2, ОПК-3.3	Л1.1, Л2.1, Л1.2
5.3.	Нарушения произвольных движений и действий. Проблема апраксий	Сам. работа	8	6	ОПК-3.1, ОПК-3.2, ОПК-3.3	Л1.1, Л2.1, Л1.2
5.4.	Функции пирамидной, экстрапирамидной системы	Сам. работа	8	5	ОПК-3.1, ОПК-3.2, ОПК-3.3	Л1.1, Л2.1, Л1.2
Раздел 6. Раздел 6. Нейропсихология мышления, нарушений речи, анализ афазий						
6.1.	Нейропсихологическое исследование мышления в норме и патологии	Лекции	8	1	ОПК-3.1, ОПК-3.2, ОПК-3.3	Л1.1, Л2.1, Л1.2
6.2.	Речь как сложная функциональная система. Нейролингвистический анализ речевых нарушений.	Лекции	8	1	ОПК-3.1, ОПК-3.2, ОПК-3.3	Л1.1, Л2.1, Л1.2
6.3.	Афазиология. Московская и Санкт-Петербургская школы в изучении феномена речевых нарушений при локальных поражениях ЦНС	Лабораторные	8	6	ОПК-3.1, ОПК-3.2, ОПК-3.3	Л1.1, Л2.1, Л1.2
6.4.	Виды афазий по А.Р. Лурия	Сам. работа	8	4	ОПК-3.1, ОПК-3.2, ОПК-3.3	Л1.1, Л2.1, Л1.2
6.5.	Нарушения мышления при поражении височных, затылочно-теменных отделов головного мозга, при поражении премоторных и лобных префронтальных отделов головного мозга	Сам. работа	8	2	ОПК-3.1, ОПК-3.2, ОПК-3.3	Л1.1, Л2.1, Л1.2

Код занятия	Наименование разделов и тем	Вид занятия	Семестр	Часов	Компетенции	Литература
6.6.	Нарушения сознания при поражении лобных долей мозга и неспецифических структур. Межполушарные отношения в проявлениях сознания.	Сам. работа	8	2	ОПК-3.1, ОПК-3.2, ОПК-3.3	Л1.1, Л2.1, Л1.2
6.7.	Консультации	Консультации	8	10	ОПК-3.1, ОПК-3.2, ОПК-3.3	Л2.1
6.8.	Экзамен	Экзамен	8	27	ОПК-3.1, ОПК-3.2, ОПК-3.3	Л2.1

5. Фонд оценочных средств

5.1. Контрольные вопросы и задания для проведения текущего контроля и промежуточной аттестации по итогам освоения дисциплины

1. Предмет и задачи нейропсихологии как науки.
2. Нейропсихологический фактор как связующее звено между психическими функциями и работающим мозгом.
3. Основные синдромы нарушений разных психических функций (на примере пяти нейропсихологических факторов, выделенных А.Р. Лурия).
4. Функциональные блоки мозга (А.Р. Лурия).
5. Нейропсихологический анализ внимания: ведущие мозговые структуры.
6. Модально-специфические и модально-неспецифические нарушения памяти при локальных поражениях мозга.
7. Модально-специфические и модально-неспецифические нарушения внимания при локальных поражениях мозга.
8. Анализ нейропсихологической структуры памяти.
9. Нарушения эмоций при локальных поражениях мозга.
10. Нейропсихологические нарушения эмоционально-личностной сферы.
11. Понятие функциональной асимметрии полушарий мозга и проблема межполушарного взаимодействия.
12. Нейропсихология нарушений: основные понятия (агнозии, апраксии).
13. Нарушения высшей символической деятельности.
14. Системная динамическая локализация ВПФ как основа нейропсихологического анализа.
15. Синдромный анализ в нейропсихологии: основные принципы.
16. Классификация и основные виды агнозий, мозговая организация зрительного восприятия.
17. Классификация и основные виды апраксий, мозговая организация движений.
18. Модально-неспецифические и специфические факторы.
19. Синдромы поражения лобных долей.
20. Синдромы поражения затылочных областей мозга.
21. Синдромы поражения теменных областей мозга.
22. Синдромы поражения височных областей мозга.
23. Полушарные и общемозговые факторы.
24. Понятие афазии.
25. Методики нейропсихологического исследования речи.
26. Речь и мышление. Патология речи и мышления.
27. Основные виды речи в контексте проблемы афазий.
28. Основные функции речи и их нарушение в контексте проблемы афазий.
29. Элементарные речевые расстройства.
30. Динамическая афазия: мозговая локализация поражения, центральный фактор и дефект, клиническая картина, специфика дифференциальной диагностики.
31. Афферентная моторная афазия: мозговая локализация поражения, центральный фактор и дефект, клиническая картина, специфика дифференциальной диагностики.

32. Эфферентная моторная афазия: мозговая локализация поражения, центральный фактор и дефект, клиническая картина, специфика дифференциальной диагностики.
33. Сенсорная афазия: мозговая локализация поражения, центральный фактор и дефект, клиническая картина, специфика дифференциальной диагностики.
34. Акустико-мнестическая афазия: мозговая локализация поражения, центральный фактор и дефект, клиническая картина, специфика дифференциальной диагностики.
35. Семантическая афазия: мозговая локализация поражения, центральный фактор и дефект, клиническая картина, специфика дифференциальной диагностики.
36. Амнестическая афазия: мозговая локализация поражения, центральный фактор и дефект, клиническая картина, специфика дифференциальной диагностики.
5.2. Темы письменных работ для проведения текущего контроля (эссе, рефераты, курсовые работы и др.)
См. приложение
5.3. Фонд оценочных средств для проведения промежуточной аттестации
См. приложение
Приложения
Приложение 1.  ФОС_Неврология.doc

6. Учебно-методическое и информационное обеспечение дисциплины

6.1. Рекомендуемая литература				
6.1.1. Основная литература				
	Авторы	Заглавие	Издательство, год	Эл. адрес
Л1.1	Корсакова Н.К., Московичуте Л.И.	КЛИНИЧЕСКАЯ НЕЙРОПСИХОЛОГИЯ 2-е изд., испр. и доп. Учебное пособие для вузов: Гриф УМО ВО	М.:Издательство Юрайт, 2018	https://biblio-online.ru/book/DC111E2A-E964-4BBB-B69B-091EF07F890A
Л1.2	Баулина М.Е.	Нейропсихология: учебник	ВЛАДОС, 2018	http://www.studentlibrary.ru/book/ISBN9785906992833.html
6.1.2. Дополнительная литература				
	Авторы	Заглавие	Издательство, год	Эл. адрес
Л2.1	Астапов В. М., Микадзе Ю. В.	НЕЙРОПСИХОЛОГИЯ. СТРОЕНИЕ И НАРУШЕНИЯ ЦЕНТРАЛЬНОЙ НЕРВНОЙ СИСТЕМЫ. АТЛАС 9-е изд., испр. и доп. Учебное пособие для СПО: Гриф УМО СПО	М.:Издательство Юрайт, 2018	https://biblio-online.ru/book/04197B4D-5849-4384-87A9-AAFE835A5981
6.2. Перечень ресурсов информационно-телекоммуникационной сети "Интернет"				
	Название	Эл. адрес		
Э1	Электронно-библиотечная система "Лань"	https://e.lanbook.com/		

Э2	ЭБС «Университетская библиотека online»	https://biblioclub.ru/
Э3	ЭБС издательства «Юрайт»	https://www.biblio-online.ru/
Э4	ЭБС АлтГУ	http://elibrary.asu.ru/
Э5	Неврология	https://portal.edu.asu.ru/course/view.php?id=5032
6.3. Перечень программного обеспечения		
Microsoft Windows Microsoft Office 7-Zip AcrobatReader		
6.4. Перечень информационных справочных систем		
ЭБС издательства «Лань»: https://e.lanbook.com/ ЭБС «Университетская библиотека online»: https://biblioclub.ru/ ЭБС издательства «Юрайт»: https://www.biblio-online.ru/ ЭБС АлтГУ: http://elibrary.asu.ru/		

7. Материально-техническое обеспечение дисциплины

Аудитория	Назначение	Оборудование
Помещение для самостоятельной работы	помещение для самостоятельной работы обучающихся	Компьютеры, ноутбуки с подключением к информационно-телекоммуникационной сети «Интернет», доступом в электронную информационно-образовательную среду АлтГУ
Учебная аудитория	для проведения занятий лекционного типа, занятий семинарского типа (лабораторных и(или) практических), групповых и индивидуальных консультаций, текущего контроля и промежуточной аттестации, курсового проектирования (выполнения курсовых работ), проведения практик	Стандартное оборудование (учебная мебель для обучающихся, рабочее место преподавателя, доска)
312Л	учебный класс психологического тренинга и деловых игр - учебная аудитория для проведения занятий лекционного типа; занятий семинарского типа (лабораторных и(или) практических); проведения групповых и индивидуальных консультаций, текущего контроля и промежуточной аттестации	Учебная мебель на 40 посадочных мест; рабочее место преподавателя; доска меловая 1 шт.; доска магнитно-маркерная; стационарный экран: марка LG модель 60PF95 - 1 единица; музыкальный центр Panasonic SC-PM9E-S с колонками SA-PM9; телевизор плазменный LG 60PF95
313Л	лаборатория "Общепсихологического и психолого-педагогического практика" - учебная аудитория для проведения занятий лекционного типа; семинарского типа (лабораторных и(или) практических); проведения групповых и индивидуальных консультаций, текущего контроля и промежуточной аттестации	Учебная мебель на 27 посадочных мест; рабочее место преподавателя; доска меловая 1 шт.; стационарный экран: марка Projecta Pro Screen модель MW 183*240 - 1 единица; учебно-наглядные пособия

8. Методические указания для обучающихся по освоению дисциплины

Методические указания студентам для подготовки к выполнению практических заданий

Для выполнения заданий по текущему контролю студентам рекомендуется анализировать литературу, рекомендованную в рабочей программе дисциплины, конспекты лекций, готовиться и работать на практических занятиях по дисциплине. Текущий контроль осуществляется на занятиях в форме коротких заданий.

Студенту также рекомендуется проверять свои формирующиеся знания посредством ответа на вопросы и решение заданий для самоконтроля, а также проходя собеседование с преподавателем после написания промежуточных тестов по дисциплине.

Методические указания студентам для выполнения самостоятельной работы

Выполнение обязательной самостоятельной работы студента обеспечивают его подготовку к практическим занятиям, к активному участию на занятии, к выполнению текущих работ.

Для формирования представлений и навыков качественного ответа студенту необходимо ознакомиться с предложенной в рабочей программе дисциплины основной и дополнительной литературой по дисциплине, составить развернутый конспект. Для удобства ориентировки в качестве подготовки студента, рекомендуется отвечать на вопросы и решать задания для самопроверки.

Методические указания студентам для подготовки к экзамену.

Экзамен по дисциплине состоит из решения заданий, составленных по вариантам, а также теоретических вопросов. Вопросы заданий сконструированы по проблематикам теоретических вопросов к экзамену(см. список вопросов к экзамену).

При подготовке к прохождению экзамена студентам рекомендуется проанализировать предлагаемую литературу для подготовки по темам, принимать участие и активно работать на практических занятиях при разборе проблемных областей дисциплины, по возможности активно принимать участие в осуществлении заданий по дисциплине.

МИНОБРНАУКИ РОССИИ

федеральное государственное бюджетное образовательное учреждение высшего образования
«Алтайский государственный университет»

Нейропсихология рабочая программа дисциплины

Закреплена за кафедрой	Кафедра клинической психологии
Направление подготовки	37.05.01. Клиническая психология
Специализация	Патопсихологическая диагностика и когнитивно-поведенческая психотерапия
Форма обучения	Очная
Общая трудоемкость	6 ЗЕТ
Учебный план	37_05_01_Клиническая психология_ПДиКПП-2023

Часов по учебному плану	216	Виды контроля по семестрам	
в том числе:		экзамены:	4
аудиторные занятия	84		
самостоятельная работа	105		
контроль	27		

Распределение часов по семестрам

Курс (семестр)	2 (3)		2 (4)		Итого	
	16		22,5			
Вид занятий	УП	РПД	УП	РПД	УП	РПД
Лекции	10	20	30	22	40	42
Лабораторные	12	22	32	22	44	44
Сам. работа	14	20	91	13	105	33
Часы на контроль	0	0	27	27	27	27
Итого	36	62	180	84	216	146

Программу составил(и):

д.биол.н., Профессор, Кайгородова Надежда Захаровна; канд.психол.н., Доцент, Кузьмина Анна Сергеевна; ассистент, Хуммель Наталья Владимировна

Рецензент(ы):

канд.психол.н., доцент, Кузьмина Анна Сергеевна

Рабочая программа дисциплины

Нейропсихология

разработана в соответствии с ФГОС:

Федеральный государственный образовательный стандарт высшего образования - специалитет по специальности 37.05.01 Клиническая психология (приказ Минобрнауки России от 26.05.2020 г. № 683)

составлена на основании учебного плана:

37.05.01 Клиническая психология

утвержденного учёным советом вуза от 26.06.2023 протокол № 4.

Рабочая программа одобрена на заседании кафедры

Кафедра клинической психологии

Протокол от 31.08.2022 г. № 1

Срок действия программы: 2022-2023 уч. г.

Заведующий кафедрой

канд.психол.н., доцент Кузьмина Анна Сергеевна

Визирование РПД для исполнения в очередном учебном году

Рабочая программа пересмотрена, обсуждена и одобрена для исполнения в 2023-2024 учебном году на заседании кафедры

Кафедра клинической психологии

Протокол от 31.08.2022 г. № 1

Заведующий кафедрой *канд.психол.н., доцент Кузьмина Анна Сергеевна*

1. Цели освоения дисциплины

1.1.	Целями освоения дисциплины «Нейропсихология» являются изучение основных принципов и механизмов работы мозга при обеспечении протекания высших психических функций человека и психической деятельности субъекта; ознакомление с историей и современными представлениями о мозговой организации психических функций; основными нейропсихологическими синдромами, формирующимися при очаговых поражениях коры и подкорковых образований.
------	---

2. Место дисциплины в структуре ООП

Цикл (раздел) ООП: Б1.О.05

3. Компетенции обучающегося, формируемые в результате освоения дисциплины

ОПК-4	Способен вести протокол и составлять заключение по результатам психологической диагностики и экспертизы, а также представлять обратную связь по запросу заказчика
-------	---

В результате освоения дисциплины обучающийся должен

3.1.	Знать:
3.1.1.	естественнонаучный подход к описанию ВПФ и их нарушений при органических повреждениях мозга, методологию нейропсихологии, основные понятия нейропсихологии, ее прикладные задачи, методы и методики нейропсихологического обследования.
3.2.	Уметь:
3.2.1.	ориентироваться в теоретическом аппарате и основных направлениях нейропсихологии, обосновывать взаимосвязь между расстройствами психических функций, эмоционально-личностной сферы, сознания и нарушениями в работе мозга, применять выше перечисленные знания для решения научных и практических задач.
3.3.	Иметь навыки и (или) опыт деятельности (владеть):
3.3.1.	структурированного знания о нейропсихологическом (естественнонаучном) подходе к анализу связи между поведением и работой мозга, представления об основных ее проблемах и направлениях развития, методологию нейропсихологического обследования.

4. Структура и содержание дисциплины

Код занятия	Наименование разделов и тем	Вид занятия	Семестр	Часов	Компетенции	Литература
Раздел 1. Раздел 1. История развития нейропсихологии как науки. Теория динамической локализации высших психических функций А.Р. Лурия						
1.1.	Определение нейропсихологии как науки, предмет и объект исследования, концептуально-методологические основы и проблемы	Лекции	3	4	ОПК-4	Л1.2, Л2.1, Л1.1
1.2.	Локализация высших психических функций в головном мозге. Мозговая основа психических процессов и	Сам. работа	3	4	ОПК-4	Л1.2, Л2.1, Л1.1

Код занятия	Наименование разделов и тем	Вид занятия	Семестр	Часов	Компетенции	Литература
	их связь с отдельными системами головного мозга					
1.3.	Функциональные блоки мозга по А.Р.Лурия. Отечественная и зарубежная нейропсихология.	Лабораторные	3	6	ОПК-4	Л1.2, Л2.1, Л1.1
1.4.	Понятие синдромного и факторного анализа в нейропсихологии. Основные нейропсихологические синдромы.	Лекции	3	4	ОПК-4	Л1.2, Л2.1, Л1.1
Раздел 2. Раздел 2. Проблема межполушарной асимметрии головного мозга и межполушарного взаимодействия						
2.1.	Проблема межполушарной асимметрии мозга и межполушарного взаимодействия	Лекции	3	2	ОПК-4	Л1.2, Л2.1, Л1.1
2.2.	Межполушарное взаимодействие в моторной сфере, в слуховой и слухоречевой, зрительной и тактильной	Лабораторные	3	6	ОПК-4	Л1.2, Л2.1, Л1.1
Раздел 3. Раздел 3. Нейропсихология в исследовании психических процессов						
3.1.	Нейропсихология внимания. Нарушения внимания при локальных поражениях мозга	Лекции	3	2	ОПК-4	Л1.2, Л2.1, Л1.1
3.2.	Нейропсихологическая структура памяти. Проблема амнезий	Лекции	3	4	ОПК-4	Л1.2, Л2.1, Л1.1
3.3.	Нейропсихологический подход к изучению эмоциональных нарушений	Лекции	3	4	ОПК-4	Л1.2, Л2.1, Л1.1
3.4.	Модально-специфические и модально-неспецифические нарушения внимания при локальных поражениях мозга	Лабораторные	3	4	ОПК-4	Л1.2, Л2.1, Л1.1
3.5.	Модально-специфические и модально-неспецифические нарушения памяти при	Сам. работа	3	4	ОПК-4	Л1.2, Л2.1, Л1.1

Код занятия	Наименование разделов и тем	Вид занятия	Семестр	Часов	Компетенции	Литература
	локальных поражений мозга					
3.6.	Вопросы нейропсихологической диагностики нарушения памяти	Лабораторные	3	2	ОПК-4	Л1.2, Л2.1, Л1.1
3.7.	Решение практических задач	Сам. работа	3	4	ОПК-4	Л1.2, Л2.1, Л1.1
3.8.	Вопросы нейропсихологической диагностики нарушения внимания	Лабораторные	3	4	ОПК-4	Л1.2, Л2.1, Л1.1
3.9.	Вопросы нейропсихологической диагностики нарушения эмоциональных состояний	Сам. работа	3	4	ОПК-4	Л1.2, Л2.1, Л1.1
3.10.	Возможности нейропсихологического подхода к исследованию нарушений личностной сферы.	Сам. работа	3	4	ОПК-4	Л1.2, Л2.1, Л1.1
Раздел 4. Раздел 4. Агнозии: нейропсихологический анализ, основные виды нарушений						
4.1.	Нейропсихологический анализ основных видов агнозий	Лекции	4	2	ОПК-4	Л1.2, Л2.1, Л1.1
4.2.	Тактильные агнозии и расстройства чувствительности	Лекции	4	2	ОПК-4	Л1.2, Л2.1, Л1.1
4.3.	Зрительные и слуховые агнозии	Лекции	4	2	ОПК-4	Л1.2, Л2.1, Л1.1
4.4.	Сенсорные и гностические расстройства, двигательные расстройства	Лабораторные	4	6	ОПК-4	Л1.2, Л2.1, Л1.1
4.5.	Предметная, лицевая, оптико-пространственная, буквенная, цветовая, симультанная зрительные агнозии	Сам. работа	4	2	ОПК-4	Л1.2, Л2.1, Л1.1
4.6.	Решение практических задач	Сам. работа	4	3	ОПК-4	Л1.2, Л2.1, Л1.1
Раздел 5. Раздел 5. Нейропсихология апраксий: виды нарушений						
5.1.	Нейропсихологический анализ основных видов апраксий	Лекции	4	4	ОПК-4	Л1.2, Л2.1, Л1.1
5.2.	Нейропсихологические механизмы управления	Лекции	4	4	ОПК-4	Л1.2, Л2.1, Л1.1

Код занятия	Наименование разделов и тем	Вид занятия	Семестр	Часов	Компетенции	Литература
	поведением. Произвольность регуляции ВПФ					
5.3.	Нарушения произвольных движений и действий. Проблема апраксий	Лабораторные	4	6	ОПК-4	Л1.2, Л2.1, Л1.1
5.4.	Функции пирамидной, экстрапирамидной системы	Сам. работа	4	2	ОПК-4	Л1.2, Л2.1, Л1.1
5.5.	Решение практических задач	Сам. работа	4	2	ОПК-4	Л1.2, Л2.1, Л1.1
Раздел 6. Раздел 6. Нейропсихология мышления, нарушений речи, анализ афазий						
6.1.	Нейропсихологическое исследование мышления в норме и патологии	Лекции	4	4	ОПК-4	Л1.2, Л2.1, Л1.1
6.2.	Речь как сложная функциональная система. Нейролингвистический анализ речевых нарушений.	Лекции	4	4	ОПК-4	Л1.2, Л2.1, Л1.1
6.3.	Афазиология. Московская и Санкт-Петербургская школы в изучении феномена речевых нарушений при локальных поражениях ЦНС	Лабораторные	4	6	ОПК-4	Л1.2, Л2.1, Л1.1
6.4.	Виды афазий по А.Р. Лурия	Лабораторные	4	4	ОПК-4	Л1.2, Л2.1, Л1.1
6.5.	Нарушения мышления при поражении височных, затылочно-теменных отделов головного мозга, при поражении премоторных и лобных префронтальных отделов головного мозга	Сам. работа	4	2	ОПК-4	Л1.2, Л2.1, Л1.1
6.6.	Нарушения сознания при поражении лобных долей мозга и неспецифических структур. Межполушарные отношения в проявлениях сознания.	Сам. работа	4	2	ОПК-4	Л1.2, Л2.1, Л1.1
6.7.	Экзамен	Экзамен	4	27	ОПК-4	Л2.1

5. Фонд оценочных средств

5.1. Контрольные вопросы и задания для проведения текущего контроля и промежуточной аттестации по итогам освоения дисциплины

1. Предмет и задачи нейропсихологии как науки.
2. Нейропсихологический фактор как связующее звено между психическими функциями и работающим мозгом.
3. Основные синдромы нарушений разных психических функций (на примере пяти нейропсихологических факторов, выделенных А.Р. Лурия).
4. Функциональные блоки мозга (А.Р. Лурия).
5. Нейропсихологический анализ внимания: ведущие мозговые структуры.
6. Модально-специфические и модально-неспецифические нарушения памяти при локальных поражениях мозга.
7. Модально-специфические и модально-неспецифические нарушения внимания при локальных поражениях мозга.
8. Анализ нейропсихологической структуры памяти.
9. Нарушения эмоций при локальных поражениях мозга.
10. Нейропсихологические нарушения эмоционально-личностной сферы.
11. Понятие функциональной асимметрии полушарий мозга и проблема межполушарного взаимодействия.
12. Нейропсихология нарушений: основные понятия (агнозии, апраксии).
13. Нарушения высшей символической деятельности.
14. Системная динамическая локализация ВПФ как основа нейропсихологического анализа.
15. Синдромный анализ в нейропсихологии: основные принципы.
16. Классификация и основные виды агнозий, мозговая организация зрительного восприятия.
17. Классификация и основные виды апраксий, мозговая организация движений.
18. Модально-неспецифические и специфические факторы.
19. Синдромы поражения лобных долей.
20. Синдромы поражения затылочных областей мозга.
21. Синдромы поражения теменных областей мозга.
22. Синдромы поражения височных областей мозга.
23. Полушарные и общемозговые факторы.
24. Понятие афазии.
25. Методики нейропсихологического исследования речи.
26. Речь и мышление. Патология речи и мышления.
27. Основные виды речи в контексте проблемы афазий.
28. Основные функции речи и их нарушение в контексте проблемы афазий.
29. Элементарные речевые расстройства.
30. Динамическая афазия: мозговая локализация поражения, центральный фактор и дефект, клиническая картина, специфика дифференциальной диагностики.
31. Афферентная моторная афазия: мозговая локализация поражения, центральный фактор и дефект, клиническая картина, специфика дифференциальной диагностики.
32. Эфферентная моторная афазия: мозговая локализация поражения, центральный фактор и дефект, клиническая картина, специфика дифференциальной диагностики.
33. Сенсорная афазия: мозговая локализация поражения, центральный фактор и дефект, клиническая картина, специфика дифференциальной диагностики.
34. Акустико-мнестическая афазия: мозговая локализация поражения, центральный фактор и дефект, клиническая картина, специфика дифференциальной диагностики.
35. Семантическая афазия: мозговая локализация поражения, центральный фактор и дефект, клиническая картина, специфика дифференциальной диагностики.
36. Амнестическая афазия: мозговая локализация поражения, центральный фактор и дефект, клиническая картина, специфика дифференциальной диагностики.

5.2. Темы письменных работ для проведения текущего контроля (эссе, рефераты, курсовые работы и др.)

См. приложение

5.3. Фонд оценочных средств для проведения промежуточной аттестации

См. приложение

Приложения

Приложение 1.  [ФОС_Нейропсихология.doc](#)

6. Учебно-методическое и информационное обеспечение дисциплины

6.1. Рекомендуемая литература

6.1.1. Основная литература

	Авторы	Заглавие	Издательство, год	Эл. адрес
Л1.1	Баулина М.Е.	Нейропсихология: учебник	ВЛАДОС, 2018	http://www.studentlibrary.ru/book/ISBN9785906992833.html
Л1.2	Корсакова Н.К., Московичуге Л.И.	КЛИНИЧЕСКАЯ НЕЙРОПСИХОЛОГИЯ 2-е изд., испр. и доп. Учебное пособие для вузов: Гриф УМО ВО	М.:Издательство Юрайт, 2018	https://biblio-online.ru/book/DC111E2A-E964-4BBB-B69B-091EF07F890A

6.1.2. Дополнительная литература

	Авторы	Заглавие	Издательство, год	Эл. адрес
Л12.1	Астапов В. М., Микадзе Ю. В.	НЕЙРОПСИХОЛОГИЯ. СТРОЕНИЕ И НАРУШЕНИЯ ЦЕНТРАЛЬНОЙ НЕРВНОЙ СИСТЕМЫ. АТЛАС 9-е изд., испр. и доп. Учебное пособие для СПО: Гриф УМО СПО	М.:Издательство Юрайт, 2018	https://biblio-online.ru/book/04197B4D-5849-4384-87A9-AAFE835A5981

6.2. Перечень ресурсов информационно-телекоммуникационной сети "Интернет"

	Название	Эл. адрес
Э1	Электронно-библиотечная система "Лань"	https://e.lanbook.com/
Э2	ЭБС «Университетская библиотека online»	https://biblioclub.ru/
Э3	ЭБС издательства «Юрайт»	https://www.biblio-online.ru/
Э4	ЭБС АлтГУ	http://elibrary.asu.ru/
Э5	Нейропсихология	https://portal.edu.asu.ru/course/view.php?id=8735

6.3. Перечень программного обеспечения

Microsoft Windows
Microsoft Office
7-Zip
AcrobatReader

6.4. Перечень информационных справочных систем

ЭБС издательства «Лань»: <https://e.lanbook.com/>
ЭБС «Университетская библиотека online»: <https://biblioclub.ru/>
ЭБС издательства «Юрайт»: <https://www.biblio-online.ru/>
ЭБС АлтГУ: <http://elibrary.asu.ru/>

7. Материально-техническое обеспечение дисциплины

Аудитория	Назначение	Оборудование
Помещение для самостоятельной работы	помещение для самостоятельной работы обучающихся	Компьютеры, ноутбуки с подключением к информационно-телекоммуникационной сети «Интернет», доступом в электронную информационно-образовательную среду АлтГУ
Учебная аудитория	для проведения занятий лекционного типа, занятий семинарского типа (лабораторных и(или) практических), групповых и индивидуальных консультаций, текущего контроля и промежуточной аттестации, курсового проектирования (выполнения курсовых работ), проведения практик	Стандартное оборудование (учебная мебель для обучающихся, рабочее место преподавателя, доска)
313Л	лаборатория "Общепсихологического и психолого-педагогического практи-кума" - учебная аудитория для проведения занятий лекционного типа; семинарского типа (лабораторных и(или) практических); проведения групповых и индивидуальных консультаций, текущего контроля и промежуточной аттестации	Учебная мебель на 27 посадочных мест; рабочее место преподавателя; доска меловая 1 шт.; стационарный экран: марка Projecta Pro Screen модель MW 183*240 - 1 единица; учебно-наглядные пособия
312Л	учебный класс психологического тренинга и деловых игр - учебная аудитория для проведения занятий лекционного типа; занятий семинарского типа (лабораторных и(или) практических); проведения групповых и индивидуальных консультаций, текущего контроля и промежуточной аттестации	Учебная мебель на 40 посадочных мест; рабочее место преподавателя; доска меловая 1 шт.; доска магнитно-маркерная; стационарный экран: марка LG модель 60PF95 - 1 единица; музыкальный центр Panasonic SC-PM9E-S с колонками SA-PM9; телевизор плазменный LG 60PF95

8. Методические указания для обучающихся по освоению дисциплины

Методические указания студентам для подготовки к выполнению практических заданий
Для выполнения заданий по текущему контролю студентам рекомендуется анализировать литературу, рекомендованную в рабочей программе дисциплины, конспекты лекций, готовиться и работать на практических занятиях по дисциплине. Текущий контроль осуществляется на занятиях в форме коротких заданий.

Студенту также рекомендуется проверять свои формирующиеся знания посредством ответа на вопросы и решение заданий для самоконтроля, а также проходя собеседование с преподавателем после написания промежуточных тестов по дисциплине.

Методические указания студентам для выполнения самостоятельной работы

Выполнение обязательной самостоятельной работы студента обеспечивают его подготовку к практическим занятиям, к активному участию на занятии, к выполнению текущих работ.

Для формирования представлений и навыков качественного ответа студенту необходимо ознакомиться с предложенной в рабочей программе дисциплины основной и дополнительной литературой по дисциплине, составить развернутый конспект. Для удобства ориентировки в качестве подготовки студента, рекомендуется отвечать на вопросы и решать задания для самопроверки.

Методические указания студентам для подготовки к экзамену.

Экзамен по дисциплине состоит из решения заданий, составленных по вариантам, а также теоретических вопросов. Вопросы заданий сконструированы по проблематикам теоретических вопросов к экзамену(см. список вопросов к экзамену).

При подготовке к прохождению экзамена студентам рекомендуется проанализировать предлагаемую литературу для подготовки по темам, принимать участие и активно работать на практических занятиях

при разборе проблемных областей дисциплины, по возможности активно принимать участие в осуществлении заданий по дисциплине.

МИНОБРНАУКИ РОССИИ

федеральное государственное бюджетное образовательное учреждение высшего образования

«Алтайский государственный университет»

Нейропсихология детского возраста рабочая программа дисциплины

Закреплена за кафедрой	Кафедра клинической психологии
Направление подготовки	37.05.01. Клиническая психология
Специализация	Патопсихологическая диагностика и когнитивно-поведенческая психотерапия
Форма обучения	Очная
Общая трудоемкость	3 ЗЕТ
Учебный план	37_05_01_Клиническая психология_ПДиКПП-2023

Часов по учебному плану	108	Виды контроля по семестрам	
в том числе:		экзамены:	9
аудиторные занятия	42		
самостоятельная работа	39		
контроль	27		

Распределение часов по семестрам

Курс (семестр)	5 (9)		Итого	
	Неделя			
Вид занятий	УП	РПД	УП	РПД
Лекции	20	20	20	20
Лабораторные	22	0	22	0
Сам. работа	39	19	39	19
Часы на контроль	27	27	27	27
Итого	108	66	108	66

Программу составил(и):
Ст.преп., Головина Л.А.

Рецензент(ы):
канд.психол.н., доцент, Кузьмина Анна Сергеевна

Рабочая программа дисциплины
Нейропсихология детского возраста

разработана в соответствии с ФГОС:
Федеральный государственный образовательный стандарт высшего образования - специалитет по специальности 37.05.01 Клиническая психология (приказ Минобрнауки России от 26.05.2020 г. № 683)

составлена на основании учебного плана:
37.05.01 Клиническая психология
утвержденного учёным советом вуза от 26.06.2023 протокол № 4.

Рабочая программа одобрена на заседании кафедры
Кафедра клинической психологии

Протокол от 31.08.2022 г. № 1
Срок действия программы: 2022-2023 уч. г.

Заведующий кафедрой
канд.психол.н., доцент Кузьмина Анна Сергеевна

Визирование РПД для исполнения в очередном учебном году

Рабочая программа пересмотрена, обсуждена и одобрена для
исполнения в 2023-2024 учебном году на заседании кафедры

Кафедра клинической психологии

Протокол от 31.08.2022 г. № 1
Заведующий кафедрой *канд.психол.н., доцент Кузьмина Анна Сергеевна*

1. Цели освоения дисциплины

1.1.	Целью освоения дисциплины является ознакомление студентов с основными теоретическими положениями отечественной и зарубежной нейропсихологии детского возраста, с принципами и методами нейропсихологического обследования детей в отечественной и зарубежной нейропсихологии, а также изучение взаимосвязи между формированием психических функций и созреванием мозга в нормальном онтогенезе и при локальных повреждениях мозга и иных расстройствах органического генеза.
------	--

2. Место дисциплины в структуре ООП

Цикл (раздел) ООП: Б1.О.05

3. Компетенции обучающегося, формируемые в результате освоения дисциплины

ОПК-3	Способен применять надежные и валидные способы количественной и качественной психологической оценки при решении научных, прикладных и экспертных задач, связанных со здоровьем человека, в том числе с учетом принципов персонализированной медицины
-------	--

В результате освоения дисциплины обучающийся должен

3.1.	Знать:
3.1.1.	<ul style="list-style-type: none">- описание результатов психодиагностического обследования,- основные понятия психологии аномального развития;- основные понятия психодиагностики, математической статистики, смысл выдвигаемых психодиагностических и статистических гипотез и процедур, направленных на их проверку;- закономерности психического развития человека в онтогенезе и при нарушении в развитии (дисонтогенезе);- основные направления психологической диагностики и психологической помощи при различных формах нарушения развития.- закономерности созревания разных отделов мозга и их взаимосвязь с формированием ВПФ;- основные нейропсихологические методы диагностики детей дошкольного и школьного возраста;- основные принципы проведения нейропсихологического обследования детей;- основные нейропсихологические синдромы отклоняющегося развития.
3.2.	Уметь:
3.2.1.	<ul style="list-style-type: none">- обрабатывать и анализировать данные психодиагностического обследования пациента, информировать пациента (клиента) и медицинский персонал (заказчика услуг) о результатах диагностики и предлагаемых рекомендациях;- практически применять основные психодиагностические методики умственного и личностного развития для различных возрастных групп;- описывать результаты психодиагностического обследования- на основании диагностируемых феноменов определять основные нейропсихологические синдромы отклоняющегося развития;- на основании полученных при нейропсихологическом обследовании данных, составлять нейропсихологическое заключение;- на основании принципов коррекционно-развивающего обучения планировать коррекционно-развивающие занятия
3.3.	Иметь навыки и (или) опыт деятельности (владеть):
3.3.1.	<ul style="list-style-type: none">- навыками составления программы психодиагностического обследования, организацией психодиагностического обследования,- основными нейропсихологическими методами диагностики развития детей дошкольного и

	<p>школьного возраста.</p> <p>- составлением экспертного заключения по результатам психодиагностического обследования</p> <p>-навыками взаимодействия со специалистами лечебных и образовательных учреждений в связи с решением задач психологической помощи ребенку и семье.</p>
--	---

4. Структура и содержание дисциплины


Код занятия	Наименование разделов и тем	Вид занятия	Семестр	Часов	Компетенции	Литература
Раздел 1. Теоретические основы и эмпирический базис нейропсихологии детского возраста.						
1.1.	Нейропсихология детского возраста: история развития, основные понятия	Лекции	9	2		Л1.1, Л1.2, Л2.1, Л2.2
1.2.	Структурно-функциональное созревание и организация мозга как базис развития ВПФ.	Лекции	9	2		Л1.1, Л1.2, Л2.1, Л2.2
1.3.	Нейропсихологические закономерности онтогенеза психической деятельности. Проблема становления подкорково-корковых функциональных и межполушарных функциональных отношений	Сам. работа	9	4		Л1.1, Л1.2, Л2.1, Л2.2
Раздел 2. Нейропсихологический синдромный анализ индивидуальных различий.						
2.1.	Нейропсихологический синдромный анализ индивидуальных различий: подход Семенович А.В	Лекции	9	2		Л1.1, Л1.2, Л2.1, Л2.2
2.2.	Нейропсихологический синдромный анализ: подход Цветковой Л.С.	Лекции	9	2		Л1.1, Л1.2, Л2.1, Л2.2
2.3.	Нейропсихологический синдромный анализ: подход Цветковой Л.С.	Сам. работа	9	2		Л1.1, Л1.2, Л2.1, Л2.2
2.4.	Нейропсихологический синдромный анализ	Сам. работа	9	2		Л1.1, Л1.2, Л2.1, Л2.2
Раздел 3. Прикладные аспекты нейропсихологии детского возраста.						
3.1.	Нейропсихологическая диагностика в детском возрасте.	Лекции	9	4		Л1.1, Л1.2, Л2.1, Л2.2
3.2.	Нарушение речевых и перцептивных функций при органических поражениях головного мозга.	Лекции	9	4		Л1.1, Л1.2, Л2.1, Л2.2
3.3.	Нарушение психических функций при отдельных соматических и психических	Лекции	9	2		Л1.1, Л1.2, Л2.1, Л2.2

Код занятия	Наименование разделов и тем	Вид занятия	Семестр	Часов	Компетенции	Литература
	заболеваниях, методы их коррекции.					
3.4.	Нейропсихология детского возраста в условиях школы.	Лекции	9	2		Л1.1, Л1.2, Л2.1, Л2.2
3.5.	Нейропсихологическая коррекция в детском возрасте	Сам. работа	9	3		Л1.1, Л1.2, Л2.1, Л2.2
3.6.	Методы экспресс-диагностики	Сам. работа	9	4		Л1.1, Л1.2, Л2.1, Л2.2
3.7.	Направления работы нейропсихолога в условиях школы	Сам. работа	9	4		Л1.1, Л1.2, Л2.1, Л2.2
3.8.	Экзамен	Экзамен	9	27		Л1.1, Л1.2, Л2.1, Л2.2

5. Фонд оценочных средств

5.1. Контрольные вопросы и задания для проведения текущего контроля и промежуточной аттестации по итогам освоения дисциплины

1. Специфика использования основных понятий нейропсихологии «функция», «локализация», «симптом», «синдром», «фактор», «синдромный анализ» в нейропсихологии детского возраста.
2. Морфофункциональное созревание функциональных блоков мозга в онтогенезе.
3. Закономерности созревания височных, затылочных, теменных, лобных и диэнцефальных отделов мозга.
4. Специфика нарушений речевой сферы при поражении левого, правого полушарий
5. Нарушение речевой и перцептивной сферы при поражении диэнцефальных структур.
6. Типология пространственных представлений и их нарушения у детей.
7. Особенности нарушения перцептивной сферы при поражении правого, левого полушарий.
8. Методы нейропсихологического исследования пространственных представлений у детей. Возрастные нормы.
9. Общая характеристика процедуры нейропсихологического обследования детей дошкольного и младшего школьного возраста.
10. Методы экспресс-диагностики: Лурия -90 (Симерницкая Э.Г.)
11. Методы экспресс-диагностики: «Диакор» (Корсакова Н.К., Микадзе Ю.В.)
12. Диагностика развития зрительно-вербальных функций (Ахутина Т.В., Пылаева Н.М.)
13. Нейропсихологическая диагностика в детском возрасте: подход Цветковой Л.С.
14. Нейропсихологическая диагностика в дошкольном возрасте: подход Глозман Ж.М.
15. Синдром функциональной несформированности лобных отделов мозга.
16. Синдром функциональной несформированности левой височной области.
17. Синдром функциональной несформированности межполушарных взаимодействий транскортикального уровня (мозолистого тела).
18. Синдром функциональной несформированности правого полушария мозга.
19. Синдром функциональной дефицитности подкорковых образований (базальных ядер) мозга.
20. Синдром функциональной дефицитности стволовых образований мозга – дисгенетический синдром.
21. Левшество как один из вариантов индивидуального развития.
22. Нарушение психических функций при эпилепсии.
23. Нарушения развития: дислексии, дисграфии, дискалькулии. Краткая характеристика.
24. Нарушения развития: аутистическое расстройство. Нейропсихологический анализ.
25. Нарушения поведения: синдром гиперактивности и дефицита внимания.
26. Основные направления работы нейропсихолога в школе. Нейропсихологический подход к оценке готовности к школе.
27. Основные принципы коррекционно-развивающего обучения.
28. Основные направления коррекционно-развивающего обучения. Метод замещающего онтогенеза (Семенович А.В.)

5.2. Темы письменных работ для проведения текущего контроля (эссе, рефераты, курсовые работы и др.)
См. приложение
5.3. Фонд оценочных средств для проведения промежуточной аттестации
См. приложение
Приложения
Приложение 1.  ФОС Нейропсих.детского возраста.docx

6. Учебно-методическое и информационное обеспечение дисциплины

6.1. Рекомендуемая литература				
6.1.1. Основная литература				
	Авторы	Заглавие	Издательство, год	Эл. адрес
Л1.1	Корсакова Н.К., Московичуге Л.И.	КЛИНИЧЕСКАЯ НЕЙРОПСИХОЛОГИЯ 2-е изд., испр. и доп. Учебное пособие для вузов: Гриф УМО ВО	М.:Издательство Юрайт, 2018	https://biblio-online.ru/book/DC111E2A-E964-4BBB-B69B-091EF07F890A
Л1.2	Глозман Ж.М.	НЕЙРОПСИХОЛОГИЯ ДЕТСКОГО ВОЗРАСТА 2-е изд., испр. и доп. Учебник для академического бакалавриата: Гриф УМО ВО	М.:Издательство Юрайт, 2018	https://biblio-online.ru/book/4B34E70E-3D94-4C15-A76E-95715FD3046E
6.1.2. Дополнительная литература				
	Авторы	Заглавие	Издательство, год	Эл. адрес
Л2.1	Астапов В. М., Микадзе Ю. В.	НЕЙРОПСИХОЛОГИЯ. СТРОЕНИЕ И НАРУШЕНИЯ ЦЕНТРАЛЬНОЙ НЕРВНОЙ СИСТЕМЫ. АТЛАС 9-е изд., испр. и доп. Учебное пособие для академического бакалавриата:	М.:Издательство Юрайт, 2018	https://biblio-online.ru/book/CD198D7D-34DE-4117-AE12-E8EF613784C4
Л2.2	Баулина М.Е.	Нейропсихология: учебник	ВЛАДОС, 2018	http://www.studentlibrary.ru/book/ISBN9785906992833.html
6.2. Перечень ресурсов информационно-телекоммуникационной сети "Интернет"				
	Название	Эл. адрес		
Э1	Электронно-библиотечная система "Лань"	https://e.lanbook.com/		
Э2	ЭБС «Университетская библиотека online»	https://biblioclub.ru/		
Э3	ЭБС издательства «Юрайт»	https://www.biblio-online.ru/		
Э4	ЭБС АлтГУ	http://elibrary.asu.ru/		

Э5	Нейропсихология детского возраста	https://portal.edu.asu.ru/course/view.php?id=6622
6.3. Перечень программного обеспечения		
Microsoft Windows Microsoft Office 7-Zip AcrobatReader		
6.4. Перечень информационных справочных систем		
ЭБС издательства «Лань»: https://e.lanbook.com/ ЭБС «Университетская библиотека online»: https://biblioclub.ru/ ЭБС издательства «Юрайт»: https://www.biblio-online.ru/ ЭБС АлтГУ: http://elibrary.asu.ru/		

7. Материально-техническое обеспечение дисциплины

Аудитория	Назначение	Оборудование
Учебная аудитория	для проведения занятий лекционного типа, занятий семинарского типа (лабораторных и(или) практических), групповых и индивидуальных консультаций, текущего контроля и промежуточной аттестации, курсового проектирования (выполнения курсовых работ), проведения практик	Стандартное оборудование (учебная мебель для обучающихся, рабочее место преподавателя, доска)
Учебная аудитория	для проведения занятий лекционного типа, занятий семинарского типа (лабораторных и(или) практических), групповых и индивидуальных консультаций, текущего контроля и промежуточной аттестации, курсового проектирования (выполнения курсовых работ), проведения практик	Стандартное оборудование (учебная мебель для обучающихся, рабочее место преподавателя, доска)
Помещение для самостоятельной работы	помещение для самостоятельной работы обучающихся	Компьютеры, ноутбуки с подключением к информационно-телекоммуникационной сети «Интернет», доступом в электронную информационно-образовательную среду АлтГУ
313Л	лаборатория "Общепсихологического и психолого-педагогического практика" - учебная аудитория для проведения занятий лекционного типа; семинарского типа (лабораторных и(или) практических); проведения групповых и индивидуальных консультаций, текущего контроля и промежуточной аттестации	Учебная мебель на 27 посадочных мест; рабочее место преподавателя; доска меловая 1 шт.; стационарный экран: марка Projecta Pro Screen модель MW 183*240 - 1 единица; учебно-наглядные пособия
312Л	учебный класс психологического тренинга и деловых игр - учебная аудитория для проведения занятий лекционного типа; занятий семинарского типа (лабораторных и(или) практических); проведения групповых и индивидуальных консультаций, текущего контроля и промежуточной аттестации	Учебная мебель на 40 посадочных мест; рабочее место преподавателя; доска меловая 1 шт.; доска магнитно-маркерная; стационарный экран: марка LG модель 60PF95 - 1 единица; музыкальный центр Panasonic SC-PM9E-S с колонками SA-PM9; телевизор плазменный LG 60PF95

8. Методические указания для обучающихся по освоению дисциплины

Методические указания студентам для подготовки к выполнению практических заданий

Для выполнения заданий по текущему контролю студентам рекомендуется анализировать литературу, рекомендованную в рабочей программе дисциплины, конспекты лекций, готовиться и работать на практических занятиях по дисциплине. Текущий контроль осуществляется на занятиях в форме коротких заданий.

Студенту также рекомендуется проверять свои формирующиеся знания посредством ответа на вопросы и решение заданий для самоконтроля, а также проходя собеседование с преподавателем после написания промежуточных тестов по дисциплине.

Методические указания студентам для выполнения самостоятельной работы

Выполнение обязательной самостоятельной работы студента обеспечивают его подготовку к практическим занятиям, к активному участию на занятии, к выполнению текущих работ.

Для формирования представлений и навыков качественного ответа студенту необходимо ознакомиться с предложенной в рабочей программе дисциплины основной и дополнительной литературой по дисциплине, составить развернутый конспект. Для удобства ориентировки в качестве подготовки студента, рекомендуется отвечать на вопросы и решать задания для самопроверки.

Методические указания студентам для подготовки к экзамену.

Экзамен по дисциплине состоит из решения заданий, составленных по вариантам, а также теоретических вопросов. Вопросы заданий сконструированы по проблематикам теоретических вопросов к экзамену (см. список вопросов к экзамену).

При подготовке к прохождению экзамена студентам рекомендуется проанализировать предлагаемую литературу для подготовки по темам, принимать участие и активно работать на практических занятиях при разборе проблемных областей дисциплины, по возможности активно принимать участие в осуществлении заданий по дисциплине.

МИНОБРНАУКИ РОССИИ

федеральное государственное бюджетное образовательное учреждение высшего образования
«Алтайский государственный университет»

Общий психологический практикум рабочая программа дисциплины

Закреплена за кафедрой	Кафедра клинической психологии
Направление подготовки	37.05.01. Клиническая психология
Специализация	Патопсихологическая диагностика и когнитивно-поведенческая психотерапия
Форма обучения	Очная
Общая трудоемкость	5 ЗЕТ
Учебный план	37_05_01_Клиническая психология_ПДиКПП-2023

Часов по учебному плану	180	Виды контроля по семестрам
в том числе:		зачеты: 2, 4
аудиторные занятия	70	
самостоятельная работа	110	

Распределение часов по семестрам

Курс (семестр)	1 (2)		2 (4)		Итого	
	Неделя		22,5			
Вид занятий	УП	РПД	УП	РПД	УП	РПД
Лабораторные	42	0	28		70	0
Сам. работа	66	39	44		110	39
Итого	108	39	72		180	39

Программу составил(и):
Преод., Старчикова М.В.; Ст.преп, Шмыкова И.В.

Рецензент(ы):
канд.психол.наук, доцент, Кузьмина Анна Сергеевна

Рабочая программа дисциплины
Общий психологический практикум

разработана в соответствии с ФГОС:
Федеральный государственный образовательный стандарт высшего образования - специалитет по специальности 37.05.01 Клиническая психология (приказ Минобрнауки России от 26.05.2020 г. № 683)

составлена на основании учебного плана:
37.05.01 Клиническая психология
утвержденного учёным советом вуза от 26.06.2023 протокол № 4.

Рабочая программа одобрена на заседании кафедры
Кафедра клинической психологии

Протокол от 06.09.2021 г. № 1
Срок действия программы: 2021-2022 уч. г.

Заведующий кафедрой
канд.психол.наук, доцент Кузьмина Анна Сергеевна

Визирование РПД для исполнения в очередном учебном году

Рабочая программа пересмотрена, обсуждена и одобрена для исполнения в 2023-2024 учебном году на заседании кафедры

Кафедра клинической психологии

Протокол от 06.09.2021 г. № 1
Заведующий кафедрой *канд.психол.наук, доцент Кузьмина Анна Сергеевна*

1. Цели освоения дисциплины

1.1.	Цель обучения по дисциплине - приобретение знаний об основных методах, используемых в научной и практической работе психолога, и умений их адекватно применять.
------	---

2. Место дисциплины в структуре ООП

Цикл (раздел) ООП: Б1.О.05

3. Компетенции обучающегося, формируемые в результате освоения дисциплины

ОПК-2	Способен применять научно обоснованные методы оценки уровня психического развития, состояния когнитивных функций, эмоциональной сферы, развития личности, социальной адаптации различных категорий населения
-------	--

В результате освоения дисциплины обучающийся должен


3.1.	Знать:
3.1.1.	- описание результатов психодиагностического обследования, - основные понятия психодиагностики, математической статистики, смысл выдвигаемых психодиагностических и статистических гипотез и процедур, направленных на их проверку;
3.2.	Уметь:
3.2.1.	- обрабатывать и анализировать данные психодиагностического обследования пациента, информировать пациента (клиента) и медицинский персонал (заказчика услуг) о результатах диагностики и предлагаемых рекомендациях; - практически применять основные психодиагностические методики умственного и личностного развития для различных возрастных групп; - описывать результаты психодиагностического обследования
3.3.	Иметь навыки и (или) опыт деятельности (владеть):
3.3.1.	- навыками составления программы психодиагностического обследования, организацией психодиагностического обследования, - составлением экспертного заключения по результатам психодиагностического обследования

4. Структура и содержание дисциплины

Код занятия	Наименование разделов и тем	Вид занятия	Семестр	Часов	Компетенции	Литература
Раздел 1. 1. Теоретико-методологические основания использования методов в психологическом исследовании.						
1.1.	Виды беседы в психологии: стандартизированная, частично стандартизированная, свободная	Сам. работа	2	6	ОПК-2	Л2.2, Л2.3, Л1.1, Л1.2, Л2.1
1.2.	Биографический метод в психологическом исследовании	Сам. работа	2	5	ОПК-2	Л2.2, Л2.3, Л1.1, Л1.2, Л2.1
1.3.	Вербально-коммуникативные методы в	Сам. работа	2	4	ОПК-2	Л2.2, Л2.3, Л1.1, Л1.2, Л2.1

Код занятия	Наименование разделов и тем	Вид занятия	Семестр	Часов	Компетенции	Литература
	психологическом исследовании					
1.4.	Понятие описательных статистик в психологическом исследовании	Сам. работа	2	4	ОПК-2	Л2.2, Л2.3, Л1.1, Л1.2, Л2.1
1.5.	Критерии сравнения средних в психологических исследованиях	Сам. работа	2	4	ОПК-2	Л2.2, Л2.3, Л1.1, Л1.2, Л2.1
Раздел 2. 2. Общие методы диагностики сознания						
2.1.	методы исследования самосознания	Сам. работа	2	4	ОПК-2	Л2.2, Л2.3, Л1.1, Л1.2, Л2.1
2.2.	Методы исследования направленности личности	Сам. работа	2	4	ОПК-2	Л2.2, Л2.3, Л1.1, Л1.2, Л2.1
2.3.	методы исследования мотивации личности	Сам. работа	2	4	ОПК-2	Л2.2, Л2.3, Л1.1, Л1.2, Л2.1
2.4.	Методы и методики на изучение смысло-жизненных ориентаций, личностных ценностей	Сам. работа	2	4	ОПК-2	Л2.2, Л2.3, Л1.1, Л1.2, Л2.1

5. Фонд оценочных средств

5.1. Контрольные вопросы и задания для проведения текущего контроля и промежуточной аттестации по итогам освоения дисциплины	
см.приложение	
5.2. Темы письменных работ для проведения текущего контроля (эссе, рефераты, курсовые работы и др.)	
см.приложение	
5.3. Фонд оценочных средств для проведения промежуточной аттестации	
см.приложение	
Приложения	
Приложение 1.  ФОС общий псих. практикум модуль 1.docx	

6. Учебно-методическое и информационное обеспечение дисциплины

6.1. Рекомендуемая литература				
6.1.1. Основная литература				
	Авторы	Заглавие	Издательство, год	Эл. адрес

Л1.1	Елисеев О. П.	ПРАКТИКУМ ПО ПСИХОЛОГИИ ЛИЧНОСТИ 4-е изд., пер. и доп. Учебное пособие для бакалавриата и магистратуры: Гриф УМО ВО	М.:Издательство Юрайт, 2018	https://biblio-online.ru/book/6B9CA1C5-2CD1-4553-B71C-BEECC034E904
Л1.2	Назаров А. И.	Экспериментальная психология: Учебники и учебные пособия для ВУЗов	Директ-Медиа, 2013	http://biblioclub.ru/index.php?page=book_red&id=143042
6.1.2. Дополнительная литература				
	Авторы	Заглавие	Издательство, год	Эл. адрес
Л2.1	Масленникова Т. В., Колупаева Н. И.	Психолого-педагогический практикум по общей и специальной дошкольной педагогике: Учебники и учебные пособия для ВУЗов	Директ-Медиа, 2014	http://biblioclub.ru/index.php?page=book_red&id=273462
Л2.2	Рамендик Д. М.	ОБЩАЯ ПСИХОЛОГИЯ И ПСИХОЛОГИЧЕСКИЙ ПРАКТИКУМ 2-е изд., испр. и доп. Учебник и практикум для прикладного бакалавриата: Гриф УМО ВО	М.:Издательство Юрайт, 2018	https://biblio-online.ru/book/246A13BC-61FE-4449-B76C-94171D28E3E9
Л2.3	Под ред. рубцова В.В.	ОБЩЕПСИХОЛОГИЧЕСКИЙ ПРАКТИКУМ. Учебник для академического бакалавриата: Гриф УМО ВО	М.:Издательство Юрайт, 2019	https://biblio-online.ru/book/BE07C08D-3CAF-417E-AC5E-045A04142291
6.2. Перечень ресурсов информационно-телекоммуникационной сети "Интернет"				
	Название		Эл. адрес	
Э1	ЭБС издательства «Лань»		https://e.lanbook.com/	
Э2	ЭБС «Университетская библиотека online»		https://biblioclub.ru/	
Э3	ЭБС издательства «Юрайт»		https://www.biblio-online.ru/	
Э4	ЭБС АлтГУ		http://elibrary.asu.ru	
Э5	Общий психологический практикум		https://portal.edu.asu.ru/course/view.php?id=9185	
6.3. Перечень программного обеспечения				
VLS mediaplayer Media Player Classic Microsoft Power Point Microsoft Windows Microsoft Office 7-Zip AcrobatReader				
6.4. Перечень информационных справочных систем				
ЭБС издательства «Лань»: https://e.lanbook.com/ ЭБС «Университетская библиотека online»: https://biblioclub.ru/ ЭБС издательства «Юрайт»: https://www.biblio-online.ru/ ЭБС АлтГУ: http://elibrary.asu.ru/				

7. Материально-техническое обеспечение дисциплины

Аудитория	Назначение	Оборудование
Учебная аудитория	для проведения занятий лекционного типа, занятий семинарского типа (лабораторных и(или) практических), групповых и индивидуальных консультаций, текущего контроля и промежуточной аттестации, курсового проектирования (выполнения курсовых работ), проведения практик	Стандартное оборудование (учебная мебель для обучающихся, рабочее место преподавателя, доска)
Учебная аудитория	для проведения занятий лекционного типа, занятий семинарского типа (лабораторных и(или) практических), групповых и индивидуальных консультаций, текущего контроля и промежуточной аттестации, курсового проектирования (выполнения курсовых работ), проведения практик	Стандартное оборудование (учебная мебель для обучающихся, рабочее место преподавателя, доска)
312Л	учебный класс психологического тренинга и деловых игр - учебная аудитория для проведения занятий лекционного типа; занятий семинарского типа (лабораторных и(или) практических); проведения групповых и индивидуальных консультаций, текущего контроля и промежуточной аттестации	Учебная мебель на 40 посадочных мест; рабочее место преподавателя; доска меловая 1 шт.; доска магнитно-маркерная; стационарный экран: марка LG модель 60PF95 - 1 единица; музыкальный центр Panasonic SC-PM9E-S с колонками SA-PM9; телевизор плазменный LG 60PF95
Помещение для самостоятельной работы	помещение для самостоятельной работы обучающихся	Компьютеры, ноутбуки с подключением к информационно-телекоммуникационной сети «Интернет», доступом в электронную информационно-образовательную среду АлтГУ

8. Методические указания для обучающихся по освоению дисциплины

Методические указания студентам для подготовки к выполнению практических заданий
Для выполнения заданий по текущему контролю студентам рекомендуется анализировать литературу, рекомендованную в рабочей программе дисциплины, конспекты лекций, готовиться и работать на практических занятиях по дисциплине. Текущий контроль осуществляется на занятиях в форме коротких заданий.

Студенту также рекомендуется проверять свои формирующиеся знания посредством ответа на вопросы и решение заданий для самоконтроля, а также проходя собеседование с преподавателем.

Методические указания студентам для выполнения самостоятельной работы

Выполнение обязательной самостоятельной работы студента обеспечивают его подготовку к практическим занятиям, к активному участию на занятии, к выполнению текущих работ.

Для формирования представлений и навыков качественного ответа студенту необходимо ознакомиться с предложенной в рабочей программе дисциплины основной и дополнительной литературой по дисциплине, составить развернутый конспект. Для удобства ориентировки в качестве подготовки студента, рекомендуется отвечать на вопросы и решать задания для самопроверки. областей дисциплины, по возможности активно принимать участие в осуществлении заданий по дисциплине.

Методические рекомендации для подготовки к зачету

Зачет по дисциплине состоит из решения заданий, составленных по вариантам, а также теоретических вопросов. Вопросы заданий сконструированы по проблематикам теоретических вопросов к зачету (см. список вопросов к зачету).

При подготовке к прохождению зачета студентам рекомендуется проанализировать предлагаемую

литературу для подготовки по темам, принимать участие и активно работать на практических занятиях при разборе проблемных областей дисциплины, по возможности активно принимать участие в осуществлении заданий по дисциплине.

МИНОБРНАУКИ РОССИИ

федеральное государственное бюджетное образовательное учреждение высшего образования
«Алтайский государственный университет»

Патопсихология рабочая программа дисциплины

Закреплена за кафедрой	Кафедра клинической психологии
Направление подготовки	37.05.01. Клиническая психология
Специализация	Патопсихологическая диагностика и когнитивно-поведенческая психотерапия
Форма обучения	Очная
Общая трудоемкость	5 ЗЕТ
Учебный план	37_05_01_Клиническая психология_ПДиКПП-2023

Часов по учебному плану	180	Виды контроля по семестрам	
в том числе:		экзамены:	3, 4
аудиторные занятия	70		
самостоятельная работа	56		
контроль	54		

Распределение часов по семестрам

Курс (семестр)	2 (3)		2 (4)		Итого	
	16		22,5			
Вид занятий	УП	РПД	УП	РПД	УП	РПД
Лекции	12		20	42	32	42
Лабораторные	16		22	44	38	44
Сам. работа	17		39	36	56	36
Часы на контроль	27	27	27	27	54	54
Итого	72	27	108	149	180	176

Программу составил(и):

канд.психол.н., доцент, Своеволина Наталья Александровна

Рецензент(ы):

канд.психол.н., доцент, Кузьмина Анна Сергеевна

Рабочая программа дисциплины

Патопсихология

разработана в соответствии с ФГОС:

Федеральный государственный образовательный стандарт высшего образования - специалитет по специальности 37.05.01 Клиническая психология (приказ Минобрнауки России от 26.05.2020 г. № 683)

составлена на основании учебного плана:

37.05.01 Клиническая психология

утвержденного учёным советом вуза от 26.06.2023 протокол № 4.

Рабочая программа одобрена на заседании кафедры

Кафедра клинической психологии

Протокол от 31.08.2022 г. № 1

Срок действия программы: 2022-2023 уч. г.

Заведующий кафедрой

канд.психол.н., доцент Кузьмина Анна Сергеевна

Визирование РПД для исполнения в очередном учебном году

Рабочая программа пересмотрена, обсуждена и одобрена для исполнения в 2023-2024 учебном году на заседании кафедры

Кафедра клинической психологии

Протокол от 31.08.2022 г. № 1

Заведующий кафедрой *канд.психол.н., доцент Кузьмина Анна Сергеевна*

1. Цели освоения дисциплины

1.1.	<p>Цель курса – изучить закономерности распада психической деятельности и свойств личности в сопоставлении с закономерностями формирования и протекания психических процессов в норме, а также - экспериментальные приемы психодиагностики нарушений психических функций.</p> <p>Задачи курса:</p> <ul style="list-style-type: none">– изучить процесс патопсихологического исследования, усвоить различие между смежными дисциплинами, практическое значение патопсихологического материала для смежных отраслей науки;– изучить патопсихологические синдромы, уметь диагностировать, сформировать навыки проведения патопсихологического эксперимента как основного метода патопсихологического обследования и принципы его реализации;- изучить основы патопсихологической беседы при обследовании, первичные, вторичные и третичные нарушения психической деятельности при разных патологических состояниях,- изучить взаимосвязь патопсихологического и нейропсихологического анализа в клинической психологии,– изучить методы патопсихологического исследования нарушения психических процессов и закономерности их нарушения при различных заболеваниях;– изучить закономерности распада мышления и интеллекта при различных заболеваниях, обладать навыками дифференциальной психодиагностики;– изучить закономерности распада или искажения личности, мотивов и потребностей личности при различных психических расстройствах, заболеваниях;– изучить закономерности и типы нарушения темпа психического развития, причины возникновения и кор-ректационные мероприятия;– изучить патопсихологические возможности исследования основных психических заболеваний, основные принципы патопсихологической диагностики;- изучить синдромальный анализ в патопсихологии, основные сочетания сохранных и нарушенных компонентов психической деятельности;- изучить основы составления патопсихологических заключений по итогам патопсихологической диагностики и определения патопсихологического синдрома.
------	---

2. Место дисциплины в структуре ООП

Цикл (раздел) ООП: **Б1.О.05**

3. Компетенции обучающегося, формируемые в результате освоения дисциплины

ОПК-4	Способен вести протокол и составлять заключение по результатам психологической диагностики и экспертизы, а также представлять обратную связь по запросу заказчика
-------	---

В результате освоения дисциплины обучающийся должен

3.1.	Знать:
3.1.1.	<ul style="list-style-type: none">– о различии между смежными дисциплинами, о практическом значении патопсихологического материала для смежных отраслей науки, предмете и методе патопсихологии;- о процессе патопсихологического исследования, основах синдромального анализа патологии психической деятельности, основном методе и принципах его реализации в патопсихологии, методических приемах и средствах патопсихологической концептуализации и диагностики,- об истории патопсихологии как раздела клинической психологии,– о смысле, определении, классификации и закономерностях формирования патопсихологических синдромов как специфических патогенетически взаимообусловленных сочетаний симптомов нарушения эмоций, поведения и личности, патологии структурных единиц психической деятельности на фоне ее сохранных сторон.– о закономерностях распада мышления и интеллекта, свойств личности при различных патологических состояниях, обладать представлениями о патопсихологической дифференциальной психодиагностики;

	<ul style="list-style-type: none"> – о ведении патопсихологической беседы в структуре реализации патопсихологического эксперимента; - о структуре протоколирования и документирования диагностического материала в патопсихологическом обследовании. –
3.2.	Уметь:
3.2.1.	<ul style="list-style-type: none"> - знать основные закономерности и типы нарушения темпа психического развития, причины возникновения и коррекционные мероприятия в патопсихологии; – уметь проводить патопсихологические исследования основных психических расстройств, знать основные принципы патопсихологической диагностики; - знать специфику закономерностей распада или искажения личности, мотивационно-потребностной сферы при различных психических расстройствах; - уметь реализовывать в соответствии с основными методологическими основами и принципами патопсихологический эксперимент на всех этапах его моделирования, подбирать адекватные методические приемы и средства, проверять возникающие в ходе обследования гипотезы о структуре патологии психической деятельности, протоколировать и документировать ход обследования и результаты диагностики; - знать инструкции, структуру протокола, материал, другие особенности реализации арсенала патопсихологических методик диагностики психических процессов, состояний и свойств личности, уметь их применять на практике в соответствии с целью и гипотезами обследования; - уметь определять по сочетанию нарушенных и сохранных сторон психической деятельности, первичных и вторичных нарушений психики пациента, знать особенности нарушения сознания (патология восприятия), нарушения памяти, мышления и речи, умственной работоспособности, аномалиях эмоционально-личностной сферы, значение и перспективы развития патопсихологии, актуальные проблемы патопсихологии; - структуру патопсихологического синдрома, составлять план коррекционных мероприятий с учетом всей констелляции нарушенных и сохранных звеньев психической деятельности, особенностей личности пациента; - уметь составлять патопсихологическое заключение по итогам проведенного патопсихологического обследования.
3.3.	Иметь навыки и (или) опыт деятельности (владеть):
3.3.1.	<ul style="list-style-type: none"> - патопсихологической концептуализации патологии психической деятельности, - навыками ведения патопсихологического обследования на всех этапах моделирования и реализации патопсихологического эксперимента при соблюдении основных принципов его осуществления, - определения структуры патологии психической деятельности и сохранных сторон психики, а также - первичных, вторичных и третичных нарушений психической деятельности при разных формах психических расстройств, - навыками диагностики и определения патопсихологических синдромов при психических расстройствах, - реализации патопсихологического эксперимента в контексте использования разных методических средств и приемов, конкретных патопсихологических методик обследования, - навыки ведения протокола, документирования патопсихологического обследования, а также - составления, написания патопсихологического заключения.

4. Структура и содержание дисциплины

Код занятия	Наименование разделов и тем	Вид занятия	Семестр	Часов	Компетенции	Литература
Раздел 1. Предмет и метод, практические задачи и актуальные проблемы патопсихологии. Методология патопсихологии.						
1.1.	Предмет и метод патопсихологии. История патопсихологии.	Лекции	4	4	ОПК-4	Л3.1, Л2.1, Л2.2, Л1.1, Л1.2

Код занятия	Наименование разделов и тем	Вид занятия	Семестр	Часов	Компетенции	Литература
1.2.	Актуальные проблемы патопсихологии. Методология патопсихологии.	Лекции	4	4	ОПК-4	ЛЗ.1, Л2.1, Л2.2, Л1.1, Л1.2
1.3.	Актуальные методологические, методические и эмпирические проблемы патопсихологии. Методология патопсихологии.	Лабораторные	4	12	ОПК-4	ЛЗ.1, Л2.1, Л2.2, Л1.1, Л1.2
1.4.	Структура патопсихологического синдрома: динамический и операциональный компоненты.	Лабораторные	4	10	ОПК-4	ЛЗ.1, Л2.1, Л2.2, Л1.1, Л1.2
1.5.	Практические задачи патопсихологии. Современная патопсихология.	Сам. работа	4	3	ОПК-4	ЛЗ.1, Л2.1, Л2.2, Л1.1, Л1.2
1.6.	Приемы и средства патопсихологической диагностики, методики диагностики мышления, речи, интеллекта, эмоционально-личностной сферы, восприятия.	Сам. работа	4	4	ОПК-4	ЛЗ.1, Л2.1, Л2.2, Л1.1, Л1.2
1.7.	Структура патопсихологического синдрома: динамический и операциональный компоненты.	Сам. работа	4	2	ОПК-4	ЛЗ.1, Л2.1, Л2.2, Л1.1, Л1.2
1.8.	Практические задачи патопсихологии. Современная патопсихология.	Сам. работа	4	4	ОПК-4	ЛЗ.1, Л2.1, Л2.2, Л1.1, Л1.2
1.9.	Патопсихологический анализ нарушений психической деятельности.	Лекции	4	4	ОПК-4	ЛЗ.1, Л2.1, Л2.2, Л1.1, Л1.2
1.10.	Патопсихологическое заключение.	Сам. работа	4	4	ОПК-4	ЛЗ.1, Л2.1, Л2.2, Л1.1, Л1.2
Раздел 2. Приемы и средства патопсихологической диагностики, принципы реализации патопсихологического эксперимента.						
2.1.	Патопсихологический анализ нарушений психической деятельности.	Лекции	4	4	ОПК-4	ЛЗ.1, Л2.1, Л2.2, Л1.1, Л1.2

Код занятия	Наименование разделов и тем	Вид занятия	Семестр	Часов	Компетенции	Литература
2.2.	Приемы и средства патопсихологической диагностики. Методики диагностики внимания, памяти.	Лекции	4	6	ОПК-4	Л3.1, Л2.1, Л2.2, Л1.1, Л1.2
2.3.	Приемы и средства патопсихологической диагностики, методики диагностики мышления, речи, интеллекта, эмоционально-личностной сферы, восприятия.	Лабораторные	4	12	ОПК-4	Л3.1, Л2.1, Л2.2, Л1.1, Л1.2
2.4.	Принципы реализации патопсихологического эксперимента.	Лекции	4	4	ОПК-4	Л3.1, Л2.1, Л2.2, Л1.1, Л1.2
2.5.	Принципы реализации патопсихологического эксперимента.	Лабораторные	4	4	ОПК-4	Л3.1, Л2.1, Л2.2, Л1.1, Л1.2
2.6.	Патопсихологический анализ нарушений психической деятельности.	Лабораторные	4	4	ОПК-4	Л3.1, Л2.1, Л2.2, Л1.1, Л1.2
2.7.	Патопсихологический анализ нарушений психической деятельности.	Лекции	4	6	ОПК-4	Л3.1, Л2.1, Л2.2, Л1.1, Л1.2

Раздел 3. Патопсихологический анализ нарушений психической деятельности. Структура патопсихологического синдрома: динамический, операциональный, мотивационный и организационный компоненты.

3.1.	Патопсихологический анализ и методические средства диагностики нарушений восприятия при разных психических расстройствах.	Лекции	4	6	ОПК-4	Л3.1, Л2.1, Л2.2, Л1.1, Л1.2
3.2.	Патопсихологический анализ и методические средства диагностики мышления, речи и интеллекта при психических расстройствах.	Сам. работа	4	8	ОПК-4	Л3.1, Л2.1, Л2.2, Л1.1, Л1.2
3.3.	Патопсихологический анализ и методические средства диагностики мышления, речи и интеллекта при психических расстройствах.	Сам. работа	4	7	ОПК-4	Л3.1, Л2.1, Л2.2, Л1.1, Л1.2

Раздел 4. Патопсихологический анализ восприятия, мышления, памяти, внимания, речи и интеллекта, эмоционально-личностной сферы. Патопсихологическое заключение.

Код занятия	Наименование разделов и тем	Вид занятия	Семестр	Часов	Компетенции	Литература
4.1.	Патопсихологическое заключение. Документирование и протоколирование диагностического обследования и коррекционной работы в патопсихологии.	Лекции	4	4	ОПК-4	Л3.1, Л2.1, Л2.2, Л1.1, Л1.2
4.2.	Патопсихологическое заключение. Документирование и протоколирование диагностического обследования и коррекционной работы в патопсихологии.	Сам. работа	4	4	ОПК-4	Л3.1, Л2.1, Л2.2, Л1.1, Л1.2
4.3.	Патопсихологическое заключение.	Лабораторные	4	2	ОПК-4	Л3.1, Л2.1, Л2.2, Л1.1, Л1.2
4.4.	Экзамен	Экзамен	4	27	ОПК-4	Л3.1, Л2.1, Л2.2, Л1.1, Л1.2

5. Фонд оценочных средств

5.1. Контрольные вопросы и задания для проведения текущего контроля и промежуточной аттестации по итогам освоения дисциплины

1. Патопсихология: предмет, метод, основатели, история.
2. Методологические основы патопсихологии (Выготский Л.С., Лурия А.Р., Леонтьев А.Н., Зейгарник Б.В., Рубинштейн С.Я., др.).
3. Патопсихологический эксперимент: принципы, приемы реализации, примеры.
4. Синдромный анализ в патопсихологии (Зейгарник, Соколова, Николаева, Рубинштейн).
5. Патопсихологический синдром. Структура нарушения психической деятельности.
6. Тактики патопсихологического обследования.
7. Составляющие мотивационного компонента психической деятельности (на примерах), виды, примеры нарушений Мотивационный компонент при разных психических расстройствах. Обнаружение составляющих компонента в методиках.
8. Составляющие операционного компонента, виды нарушений (на примерах) при разных психических расстройствах. Обнаружение составляющих компонента в методиках.
9. Составляющие организационно-целевого компонента. Виды, примеры нарушений. Организационно-целевой (регуляционный) компонент при разных психических расстройствах. Обнаружение составляющих компонента в методиках.
10. Составляющие динамического компонента. Виды, примеры нарушений компонента при разных психических расстройствах. Обнаружение составляющих компонента в методиках.
11. Критичность и подконтрольность деятельности: определение и индикаторы нарушения / сохранности при патопсихологическом обследовании.
12. Приемы организации патопсихологического эксперимента и его принципиальное отличие от тестового подхода. Психопатология и патопсихология.
13. Методики исследования мнестической психической деятельности с указанием, какой компонент в структуре деятельности может быть диагностирован - какой методикой.
14. 16. Методика С.Я. Рубинштейн "Слуховые восприятия", методики исследования сенсомоторной сферы, сформированность элементарных навыков. Доказательства, что галлюцинации неверно мыслить как «ложные восприятия».
17. Задачи патопсихолога как специалиста. Предметная область патопсихологии. Основные патопсихологи и их исследовательская область (Зейгарник, Рубинштейн, Братусь, Николаева, Соколова, др.).

18. Структура нарушений мыслительной деятельности при разных психических нарушениях.
19. Структура нарушений мнестической деятельности.
20. Структура нарушений перцептивной деятельности.
21. Психологические механизмы галлюцинаций и псевдогаллюцинаций.
22. Приемы диагностики компенсаторных возможностей психики.
23. Определение сохранных / нарушенных / компенсируемых сторон психической деятельности при определении ПП синдрома.
24. Какие основные идеи теории Выготского-Лурии-Леонтьева лежат в основе патопсихологической модели.
26. Патопсихологические признаки нарушений мотивации и мышления при шизофрении, органических поражениях головного мозга.
27. Мотив экспертизы - определение, роль в реализации деятельности, сохранность / нарушенность.
28. Анализируемая в ходе обследования система отношений пациента.
29. Эксперимент и тест. Роль патопсихологии в становлении и развитии отечественной клинической психологии.
30. Нарушение мотивационного и динамического компонент мнестической деятельности (память).
31. Нарушение операционного компонента мышления.
32. Нарушения мотивационного компонента мышления.
33. Нарушение критичности и подконтрольности психической деятельности.
34. Агнозии и псевдогнозии.
35. Эффект Зейгарник. Методики исследования опосредованной памяти.
36. Методика 10 слов. Методика Четвертый лишний.
37. Методика «Классификация предметов».
38. Психологическая структура нарушения при корсаковском синдроме.
39. Методика Простые и сложные аналогии.

5.2. Темы письменных работ для проведения текущего контроля (эссе, рефераты, курсовые работы и др.)

1. Анализ клинического заключения, основываясь на принципах психологической диагностики Л.С.Выготского.
2. Синдромный анализ нарушений памяти, восприятия, мышления при различных психических заболеваниях.
3. Структура патопсихологического обследования пациента с целью дифференциальной диагностики шизофрении и диффузного органического поражения мозга.
4. Патопсихологическое обследование пациента с целью описания структуры дефекта при эпилепсии.
5. Патопсихологическое обследование пациента с целью описания особенностей и нарушений самосознания, эмоций и личности при психопатии.
6. Теория деятельности и культурно-исторический подход: реализация идей и принципов в патопсихологии.
7. Проблема дефекта и компенсации в отечественной патопсихологии.
8. Проблема синдромного анализа нарушений психической деятельности.
9. Формы и методы внебольничной психологической помощи пациентам.
10. Психологическая коррекция больных шизофренией.
11. Патопсихология нарушения памяти как психической деятельности (динамический, операциональный, мотивационный и организационный компоненты).
12. Патопсихология нарушения мыслительной деятельности при психических расстройствах (динамический, операциональный, мотивационный и организационный компоненты).

5.3. Фонд оценочных средств для проведения промежуточной аттестации

См. приложение

Тесты, билеты к экзамену

Приложения

Приложение 1.  [ФОС Патопсихология.docx](#)

6. Учебно-методическое и информационное обеспечение дисциплины

6.1. Рекомендуемая литература				
6.1.1. Основная литература				
	Авторы	Заглавие	Издательство, год	Эл. адрес
Л1.1	Зейгарник Б.В.	ПАТОПСИХОЛОГИЯ 3-е изд., пер. и доп. Учебник для академического бакалавриата: Гриф УМО ВО	М.:Издательство Юрайт, 2018	https://biblio-online.ru/book/BB6F06CE-8D44-4AAC-997F-92A617738818
Л1.2	Орлова Е.А., Козьяков Р.В., Рышлякова Н.В.	ПАТОПСИХОЛОГИЯ 3-е изд., пер. и доп. Учебник и практикум для прикладного бакалавриата: Гриф УМО ВО	М.:Издательство Юрайт, 2018	https://biblio-online.ru/book/6724AA5E-D017-4790-9FE4-E803EB68DC63
6.1.2. Дополнительная литература				
	Авторы	Заглавие	Издательство, год	Эл. адрес
Л2.1	О. А. Сагалакова, Д. В. Труевцев	Патопсихология социального тревожного расстройства [Электронный ресурс]: учеб. пособие	АлтГУ, 2017	http://elibrary.asu.ru/handle/asu/4255
Л2.2	Орлова Е. А., Колесник Н. Т. ; Под ред. Ефремовой Г.И.	НЕЙРО- И ПАТОПСИХОЛОГИЯ. ПАТОПСИХОЛОГИЧЕСКАЯ ДИАГНОСТИКА. Учебник для академического бакалавриата: Гриф УМО ВО	М.:Издательство Юрайт, 2018	https://biblio-online.ru/book/323DA65D-5683-4CA0-AE4B-D522725F8EF5
6.1.3. Дополнительные источники				
	Авторы	Заглавие	Издательство, год	Эл. адрес
Л3.1	О. А. Сагалакова, Д. В. Труевцев	Патопсихология [Электронный ресурс]: учеб. пособие	АлтГУ, 2017	http://elibrary.asu.ru/handle/asu/4254
6.2. Перечень ресурсов информационно-телекоммуникационной сети "Интернет"				
	Название		Эл. адрес	
Э1	ЭБС издательства «Лань»		https://e.lanbook.com	
Э2	ЭБС «Университетская библиотека online»		https://biblioclub.ru/	
Э3	ЭБС издательства «Юрайт»		https://www.biblio-online.ru/	
Э4	ЭБС АлтГУ		http://elibrary.asu.ru/	
Э5	Патопсихология		https://portal.edu.asu.ru/course/view.php?id=5031	
6.3. Перечень программного обеспечения				
Microsoft Windows Microsoft Office				

7-Zip
AcrobatReader

6.4. Перечень информационных справочных систем

ЭБС издательства «Лань»: <https://e.lanbook.com/>
ЭБС «Университетская библиотека online»: <https://biblioclub.ru/>
ЭБС издательства «Юрайт»: <https://www.biblio-online.ru/>
ЭБС АлтГУ: <http://elibrary.asu.ru/>

7. Материально-техническое обеспечение дисциплины

Аудитория	Назначение	Оборудование
313Л	лаборатория "Общепсихологического и психолого-педагогического практи-кума" - учебная аудитория для проведения занятий лекционного типа; семинарского типа (лабораторных и(или) практических); проведения групповых и индивидуальных консультаций, текущего контроля и промежуточной аттестации	Учебная мебель на 27 посадочных мест; рабочее место преподавателя; доска меловая 1 шт.; стационарный экран: марка Projecta Pro Screen модель MW 183*240 - 1 единица; учебно-наглядные пособия
312Л	учебный класс психологического тренинга и деловых игр - учебная аудитория для проведения занятий лекционного типа; занятий семинарского типа (лабораторных и(или) практических); проведения групповых и индивидуальных консультаций, текущего контроля и промежуточной аттестации	Учебная мебель на 40 посадочных мест; рабочее место преподавателя; доска меловая 1 шт.; доска магнитно-маркерная; стационарный экран: марка LG модель 60PF95 - 1 единица; музыкальный центр Panasonic SC-PM9E-S с колонками SA-PM9; телевизор плазменный LG 60PF95
Помещение для самостоятельной работы	помещение для самостоятельной работы обучающихся	Компьютеры, ноутбуки с подключением к информационно-телекоммуникационной сети «Интернет», доступом в электронную информационно-образовательную среду АлтГУ
Учебная аудитория	для проведения занятий лекционного типа, занятий семинарского типа (лабораторных и(или) практических), групповых и индивидуальных консультаций, текущего контроля и промежуточной аттестации, курсового проектирования (выполнения курсовых работ), проведения практик	Стандартное оборудование (учебная мебель для обучающихся, рабочее место преподавателя, доска)

8. Методические указания для обучающихся по освоению дисциплины

В экзаменационный билет включено два теоретических вопроса и практическое задание, соответствующие содержанию формируемых компетенций. Экзамен проводится в устной, либо тестовой форме (открытые задания и закрытые вопросы). На ответ и решение задачи студенту отводится 40 минут. За ответ на теоретические вопросы студент может получить максимально 5 баллов, за решение задачи 5 баллов. Перевод баллов в оценку. При верном выполнении теоретических и практических задач – оценка «отлично», при частичном выполнении практической задачи и верном теоретической – «хорошо», при частичном выполнении обоих типов задач – «удовлетворительно».

МИНОБРНАУКИ РОССИИ

федеральное государственное бюджетное образовательное учреждение высшего образования
«Алтайский государственный университет»

Перинатальная психология рабочая программа дисциплины

Закреплена за кафедрой	Кафедра клинической психологии
Направление подготовки	37.05.01. Клиническая психология
Специализация	Патопсихологическая диагностика и когнитивно-поведенческая психотерапия
Форма обучения	Очная
Общая трудоемкость	3 ЗЕТ
Учебный план	37_05_01_Клиническая психология_ПДиКПП-2023

Часов по учебному плану	108	Виды контроля по семестрам	
в том числе:		экзамены:	9
аудиторные занятия	42		
самостоятельная работа	29		
индивидуальные консультации	10		
контроль	27		

Распределение часов по семестрам

Курс (семестр)	5 (9)		Итого	
	Неделя 14,5			
Вид занятий	УП	РПД	УП	РПД
Лекции	14	14	14	14
Лабораторные	28	28	28	28
Сам. работа	29	29	29	29
Консультации	10	10	10	10
Часы на контроль	27	27	27	27
Итого	108	108	108	108

Программу составил(и):
Доцент, Логинова Ирина Владимировна

Рецензент(ы):
канд.психол.н., Доцент, Кузьмина Анна Сергеевна

Рабочая программа дисциплины
Перинатальная психология

разработана в соответствии с ФГОС:
Федеральный государственный образовательный стандарт высшего образования - специалитет по специальности 37.05.01 Клиническая психология (приказ Минобрнауки России от 26.05.2020 г. № 683)

составлена на основании учебного плана:
37.05.01 Клиническая психология
утвержденного учёным советом вуза от 26.06.2023 протокол № 4.

Рабочая программа одобрена на заседании кафедры
Кафедра клинической психологии

Протокол от 31.08.2023 г. № 1
Срок действия программы: 2023-2024 уч. г.

Заведующий кафедрой
Кузьмина Анна Сергеевна

Визирование РПД для исполнения в очередном учебном году

Рабочая программа пересмотрена, обсуждена и одобрена для исполнения в 2023-2024 учебном году на заседании кафедры

Кафедра клинической психологии

Протокол от 31.08.2023 г. № 1
Заведующий кафедрой *Кузьмина Анна Сергеевна*

1. Цели освоения дисциплины

1.1.	Формирование представлений у студентов о практической деятельности клинического психолога в области перинатальной психологии и психологии родительства
------	--

2. Место дисциплины в структуре ООП

Цикл (раздел) ООП: Б1.О.05

3. Компетенции обучающегося, формируемые в результате освоения дисциплины

ОПК-3	Способен применять надежные и валидные способы количественной и качественной психологической оценки при решении научных, прикладных и экспертных задач, связанных со здоровьем человека, в том числе с учетом принципов персонализированной медицины
ОПК-3.1	Знает виды валидности и надежности количественных и качественных способов психологической оценки, принципов персонализированной медицины
ОПК-3.2	Умеет устанавливать валидность количественных и качественных способов психологической оценки для решения научных, прикладных и экспертных задач, связанных со здоровьем человека, в том числе с учетом принципов персонализированной медицины
ОПК-3.3	Владеет методами оценки валидности и надежности при количественной и качественной психологической оценке
ОПК-6	Способен разрабатывать и реализовывать комплексные программы предоставления психологических услуг по индивидуальному, семейному и групповому психологическому консультированию и неврачебной психотерапии как виду профессиональной деятельности клинического психолога
ОПК-6.1	Определяет цели и задачи программы комплексной программы предоставления психологических услуг по индивидуальному, семейному и групповому психологическому консультированию и неврачебной психотерапии
ОПК-6.2	Обосновывает содержание мероприятий и действий, обеспечивающих достижение цели комплексной программы предоставления психологических услуг по индивидуальному, семейному и групповому психологическому консультированию и неврачебной психотерапии
ОПК-6.3	Умеет определять требуемые ресурсы, сроки исполнителей комплексной программы предоставления психологических услуг по индивидуальному, семейному и групповому психологическому консультированию и неврачебной психотерапии
ОПК-6.4	Владеет навыками реализации программ вмешательства профилактического, развивающего, коррекционного или реабилитационного характера для решения задач индивидуального, семейного и группового психологического консультирования неврачебной психотерапии

В результате освоения дисциплины обучающийся должен

3.1.	Знать:
3.1.1.	основные понятия курса, теоретико-методологические подходы к изучению психологического и психического развития диады «мать-дитя», закономерности самых ранних этапов онтогенеза человека от зачатия до первых лет жизни после рождения в его взаимодействии с матерью;
3.2.	Уметь:
3.2.1.	применять полученные знания для объяснения закономерностей становления материнской потребностно-мотивационной сферы, ориентироваться в многообразии современных подходов и направлений в перинатальной психологии; составлять и реализовывать психодиагностические мероприятия по работе с семьей в перинатальном

	аспекте, применять различные практические методы профилактической и коррекционной работы с родителями
3.3.	Иметь навыки и (или) опыт деятельности (владеть):
3.3.1.	основными методами перинатальной психологии

4. Структура и содержание дисциплины

Код занятия	Наименование разделов и тем	Вид занятия	Семестр	Часов	Компетенции	Литература
Раздел 1. Предмет, задачи, история, теоретические основы и области перинатальной психологии						
1.1.	Предмет и задачи курса. Перинатальная психология: история становления, область исследования, широкое и узкое значение "перинатальная психология".	Лекции	9	2	ОПК-3.1, ОПК-3.2, ОПК-3.3, ОПК-6.1, ОПК-6.2, ОПК-6.3, ОПК-6.4	Л1.1, Л2.1, Л2.2
1.2.	Современное состояние психологических исследований и практики в области перинатальной психологии. Особенности клинической работы в перинатальной психологии	Лабораторные	9	2	ОПК-3.1, ОПК-3.2, ОПК-3.3, ОПК-6.1, ОПК-6.2, ОПК-6.3, ОПК-6.4	Л1.1, Л2.1, Л2.2
1.3.	Теоретические подходы к перинатальному развитию в психологии	Лекции	9	2	ОПК-3.1, ОПК-3.2, ОПК-3.3, ОПК-6.1, ОПК-6.2, ОПК-6.3, ОПК-6.4	Л1.1, Л2.1, Л2.2
1.4.	Основы перинатальной психологии	Лабораторные	9	2	ОПК-3.1, ОПК-3.2, ОПК-3.3, ОПК-6.1, ОПК-6.2, ОПК-6.3, ОПК-6.4	Л1.1, Л2.1, Л2.2
1.5.	Психологические аспекты бесплодия. Репродуктивные установки	Сам. работа	9	2	ОПК-3.1, ОПК-3.2, ОПК-3.3, ОПК-6.1, ОПК-6.2, ОПК-6.3, ОПК-6.4	Л1.1, Л2.1, Л2.2
1.6.	Стадии развития жизненного цикла семьи.	Лабораторные	9	2	ОПК-3.1, ОПК-3.2, ОПК-3.3, ОПК-6.1,	Л1.1, Л2.1, Л2.2


Код занятия	Наименование разделов и тем	Вид занятия	Семестр	Часов	Компетенции	Литература
					ОПК-6.2, ОПК-6.3, ОПК-6.4	
1.7.	Психофизиологические аспекты родов. Импринтинг.	Сам. работа	9	2	ОПК-3.1, ОПК-3.2, ОПК-3.3, ОПК-6.1, ОПК-6.2, ОПК-6.3, ОПК-6.4	Л1.1, Л2.1, Л2.2
1.8.	Этапы становления материнской потребностно-мотивационной сферы. Проблемы девиантного материнства. Профилактика отказов.	Лабораторные	9	2	ОПК-3.1, ОПК-3.2, ОПК-3.3, ОПК-6.1, ОПК-6.2, ОПК-6.3, ОПК-6.4	Л1.1, Л2.1, Л2.2
1.9.	Развитие психики и базовых личностных образований в ранние периоды онтогенеза	Лекции	9	2	ОПК-3.1, ОПК-3.2, ОПК-3.3, ОПК-6.1, ОПК-6.2, ОПК-6.3, ОПК-6.4	Л1.1, Л2.1, Л2.2
1.10.	Развитие психики ребенка в неонатальном периоде	Сам. работа	9	4	ОПК-3.1, ОПК-3.2, ОПК-3.3, ОПК-6.1, ОПК-6.2, ОПК-6.3, ОПК-6.4	Л1.1, Л2.1, Л2.2
1.11.	Методы психологической диагностики в перинатальной психологии.	Лабораторные	9	2	ОПК-3.1, ОПК-3.2, ОПК-3.3, ОПК-6.1, ОПК-6.2, ОПК-6.3, ОПК-6.4	Л1.1, Л2.1, Л2.2
1.12.	Формирование привязанности ребенка к матери. Факторы, влияющие на нарушение эмоциональной связи между матерью и ребенком. Феномен психологической депривации.	Сам. работа	9	3	ОПК-3.1, ОПК-3.2, ОПК-3.3, ОПК-6.1, ОПК-6.2, ОПК-6.3, ОПК-6.4	Л1.1, Л2.1, Л2.2
1.13.	Перинатальная семейная психотерапия.	Лабораторные	9	2	ОПК-3.1, ОПК-3.2, ОПК-3.3, ОПК-6.1, ОПК-6.2, ОПК-6.3, ОПК-6.4	Л1.1, Л2.1, Л2.2

Код занятия	Наименование разделов и тем	Вид занятия	Семестр	Часов	Компетенции	Литература
1.14.	Развитие психики ребенка младенческого и раннего возраста	Лекции	9	2	ОПК-3.1, ОПК-3.2, ОПК-3.3, ОПК-6.1, ОПК-6.2, ОПК-6.3, ОПК-6.4	Л1.1, Л2.1, Л2.2
1.15.	Теоретические подходы к психологии родительства. Материнские и отцовские функции и их роль в раннем онтогенезе	Лабораторные	9	2	ОПК-3.1, ОПК-3.2, ОПК-3.3, ОПК-6.1, ОПК-6.2, ОПК-6.3, ОПК-6.4	Л1.1, Л2.1, Л2.2
1.16.	Родительская потребностно-мотивационная сфера. Онтогенез родительской сферы	Лекции	9	2	ОПК-3.1, ОПК-3.2, ОПК-3.3, ОПК-6.1, ОПК-6.2, ОПК-6.3, ОПК-6.4	Л1.1, Л2.1, Л2.2
1.17.	Принципы и задачи психологической работы с семьей в клинической практике	Сам. работа	9	2	ОПК-3.1, ОПК-3.2, ОПК-3.3, ОПК-6.1, ОПК-6.2, ОПК-6.3, ОПК-6.4	Л1.1, Л2.1, Л2.2
1.18.	Методы диагностики и практические приемы работы в перинатальной психологии	Лекции	9	2	ОПК-3.1, ОПК-3.2, ОПК-3.3, ОПК-6.1, ОПК-6.2, ОПК-6.3, ОПК-6.4	Л1.1, Л2.1, Л2.2
Раздел 2. Перинатальная психология						
2.1.	Перинатальная психология	Лабораторные	9	4	ОПК-3.1, ОПК-3.2, ОПК-3.3, ОПК-6.1, ОПК-6.2, ОПК-6.3, ОПК-6.4	Л1.1, Л2.1, Л2.2
Раздел 3. Психология родительства						
3.1.	Психология родительства	Сам. работа	9	4	ОПК-3.1, ОПК-3.2, ОПК-3.3, ОПК-6.1, ОПК-6.2, ОПК-6.3, ОПК-6.4	Л1.1, Л2.1, Л2.2
3.2.	Культурные традиции регуляции детско-	Лекции	9	2	ОПК-3.1, ОПК-3.2,	Л1.1, Л2.1, Л2.2

Код занятия	Наименование разделов и тем	Вид занятия	Семестр	Часов	Компетенции	Литература
	родительских отношений и воспитания ребенка в раннем возрасте. Роль раннего детства в развитии личности				ОПК-3.3, ОПК-6.1, ОПК-6.2, ОПК-6.3, ОПК-6.4	
3.3.	Проблемы материнства и отцовства в современном обществе	Лабораторные	9	2	ОПК-3.1, ОПК-3.2, ОПК-3.3, ОПК-6.1, ОПК-6.2, ОПК-6.3, ОПК-6.4	Л1.1, Л2.1, Л2.2
3.4.	Родительская потребностно-мотивационная сфера как часть репродуктивной сферы	Сам. работа	9	4	ОПК-3.1, ОПК-3.2, ОПК-3.3, ОПК-6.1, ОПК-6.2, ОПК-6.3, ОПК-6.4	Л1.1, Л2.1, Л2.2
Раздел 4. Психологическая работа с семьей в период ожидания и раннего развития ребенка						
4.1.	Психологическая работа с семьей в период ожидания и раннего развития ребенка	Лабораторные	9	4	ОПК-3.1, ОПК-3.2, ОПК-3.3, ОПК-6.1, ОПК-6.2, ОПК-6.3, ОПК-6.4	Л1.1, Л2.1, Л2.2
4.2.	Основные проблемы родительства и детско-родительских отношений в практической работе психолога. Проблемы усыновления детей.	Лабораторные	9	4	ОПК-3.1, ОПК-3.2, ОПК-3.3, ОПК-6.1, ОПК-6.2, ОПК-6.3, ОПК-6.4	Л1.1, Л2.1, Л2.2
4.3.	Организация работы психолога в клинических условиях. Принципы и задачи работы. Взаимодействие с лечащим врачом	Сам. работа	9	4	ОПК-3.1, ОПК-3.2, ОПК-3.3, ОПК-6.1, ОПК-6.2, ОПК-6.3, ОПК-6.4	Л1.1, Л2.1, Л2.2
4.4.	диагностика психического развития ребенка. особенности психологической работы с семьей, имеющей ребенка разного возраста и с разными проблемами	Сам. работа	9	4	ОПК-3.1, ОПК-3.2, ОПК-3.3, ОПК-6.1, ОПК-6.2, ОПК-6.3, ОПК-6.4	Л1.1, Л2.1, Л2.2
Раздел 5. Вид промежуточной аттестации						

Код занятия	Наименование разделов и тем	Вид занятия	Семестр	Часов	Компетенции	Литература
5.1.	Консультация перед экзаменом	Консультации	9	10	ОПК-3.1, ОПК-3.2, ОПК-3.3, ОПК-6.1, ОПК-6.2, ОПК-6.3, ОПК-6.4	Л1.1, Л2.1, Л2.2

5. Фонд оценочных средств

5.1. Контрольные вопросы и задания для проведения текущего контроля и промежуточной аттестации по итогам освоения дисциплины
См. приложение
5.2. Темы письменных работ для проведения текущего контроля (эссе, рефераты, курсовые работы и др.)
См. приложение
5.3. Фонд оценочных средств для проведения промежуточной аттестации
См. приложение
Приложения
Приложение 1.  ФОС_Перинатальная психология.docx

6. Учебно-методическое и информационное обеспечение дисциплины

6.1. Рекомендуемая литература				
6.1.1. Основная литература				
	Авторы	Заглавие	Издательство, год	Эл. адрес
Л1.1	Филиппова, Г. Г.	Филиппова, Г. Г. : Психология материнства	Юрайт, , 2018	www.biblio-online.ru/book/5B6D9EE3-D934-
6.1.2. Дополнительная литература				
	Авторы	Заглавие	Издательство, год	Эл. адрес
Л2.1	Добряков, И.В.	Добряков, И.В. : Перинатальная психология	СПб.:Питер, 2015	https://ibooks.ru/reading.php?productid=342852
Л2.2	Э.Г. Эйдемиллер, В.В. Юстицкис.	Эйдемиллер, Э. Г. : Психология и психотерапия семьи	СПб. : Питер, 2015	https://ibooks.ru/reading.php?productid=345130
6.2. Перечень ресурсов информационно-телекоммуникационной сети "Интернет"				
	Название		Эл. адрес	
Э1	Электронно-библиотечная система «Лань»		https://e.lanbook.com/	

Э2	Электронно-библиотечная система "Университетская библиотека online"	https://biblioclub.ru/
Э3	ЭБС издательства «Юрайт»	https://www.biblio-online.ru/
Э4	ЭБС АлтГУ	http://elibrary.asu.ru/
Э5	Перинатальная психология	https://portal.edu.asu.ru/course/view.php?id=11518
6.3. Перечень программного обеспечения		
Microsoft Windows Microsoft Office 7-Zip AcrobatReader		
6.4. Перечень информационных справочных систем		
ЭБС издательства «Лань»: https://e.lanbook.com/ ЭБС «Университетская библиотека online»: https://biblioclub.ru/ ЭБС издательства «Юрайт»: https://www.biblio-online.ru/ ЭБС АлтГУ: http://elibrary.asu.ru/		

7. Материально-техническое обеспечение дисциплины

Аудитория	Назначение	Оборудование
312Л	учебный класс психологического тренинга и деловых игр - учебная аудитория для проведения занятий лекционного типа; занятий семинарского типа (лабораторных и(или) практических); проведения групповых и индивидуальных консультаций, текущего контроля и промежуточной аттестации	Учебная мебель на 40 посадочных мест; рабочее место преподавателя; доска меловая 1 шт.; доска магнитно-маркерная; стационарный экран: марка LG модель 60PF95 - 1 единица; музыкальный центр Panasonic SC-PM9E-S с колонками SA-PM9; телевизор плазменный LG 60PF95
313Л	лаборатория психолого-педагогического практикума - учебная аудитория для проведения занятий лекционного типа; семинарского типа (лабораторных и(или) практических); проведения групповых и индивидуальных консультаций, текущего контроля и промежуточной аттестации	Учебная мебель на 27 посадочных мест; рабочее место преподавателя; доска меловая 1 шт.; стационарный экран: марка Projecta Pro Screen модель MW 183*240 - 1 единица; учебно-наглядные пособия; переносной ноутбук из № 106Л

8. Методические указания для обучающихся по освоению дисциплины

Оценка уровня сформированности компетенций у обучающихся осуществляется в процессе текущего и промежуточного контроля. Оценка качества освоения программы включает: текущий контроль успеваемости (по неделям семестра) в форме тестирования, контрольного устного и письменного опроса. Промежуточный контроль успеваемости (по семестрам) осуществляется в форме зачета.

МИНОБРНАУКИ РОССИИ

федеральное государственное бюджетное образовательное учреждение высшего образования
«Алтайский государственный университет»

Практикум по детской клинической психологии

рабочая программа дисциплины

Закреплена за кафедрой	Кафедра клинической психологии
Направление подготовки	37.05.01. Клиническая психология
Специализация	Патопсихологическая диагностика и когнитивно-поведенческая психотерапия
Форма обучения	Очная
Общая трудоемкость	6 ЗЕТ
Учебный план	37_05_01_Клиническая психология_ПДиКПП-2023

Часов по учебному плану	216	Виды контроля по семестрам
в том числе:		экзамены: 7
аудиторные занятия	84	зачеты: 6
самостоятельная работа	105	
контроль	27	

Распределение часов по семестрам

Курс (семестр)	3 (6)		4 (7)		Итого	
	Неделя		15			
Вид занятий	УП	РПД	УП	РПД	УП	РПД
Лабораторные	42	42	42	42	84	84
Сам. работа	30	20	75	44	105	64
Часы на контроль	0	0	27	27	27	27
Итого	72	62	144	113	216	175

Программу составил(и):
Ст. препод., Колтыгина Е.В.

Рецензент(ы):
канд. психол.н., Доцент, Кузьмина Анна Сергеевна

Рабочая программа дисциплины
Практикум по детской клинической психологии

разработана в соответствии с ФГОС:
Федеральный государственный образовательный стандарт высшего образования - специалитет по специальности 37.05.01 Клиническая психология (приказ Минобрнауки России от 26.05.2020 г. № 683)

составлена на основании учебного плана:
37.05.01 Клиническая психология
утвержденного учёным советом вуза от 26.06.2023 протокол № 4.

Рабочая программа одобрена на заседании кафедры
Кафедра клинической психологии

Протокол от 06.09.2021 г. № 1
Срок действия программы: 2021-2022 уч. г.

Заведующий кафедрой
канд.психол.н., доцент Кузьмина Анна Сергеевна

Визирование РПД для исполнения в очередном учебном году

Рабочая программа пересмотрена, обсуждена и одобрена для исполнения в 2023-2024 учебном году на заседании кафедры

Кафедра клинической психологии

Протокол от 06.09.2021 г. № 1
Заведующий кафедрой *канд.психол.н., доцент Кузьмина Анна Сергеевна*

1. Цели освоения дисциплины

1.1.	Практическое освоение навыков нейропсихологического и патопсихологического обследования детей и подростков с различными психическими и соматическими аномалиями; обучение студентов методу синдромного нейропсихологического анализа высших психических функций (ВПФ) при решении задач топической и функциональной диагностики состояния отдельных церебральных структур и мозга в целом.
------	--

2. Место дисциплины в структуре ООП

Цикл (раздел) ООП: **Б1.О.05**

3. Компетенции обучающегося, формируемые в результате освоения дисциплины

ОПК-2	Способен применять научно обоснованные методы оценки уровня психического развития, состояния когнитивных функций, эмоциональной сферы, развития личности, социальной адаптации различных категорий населения
ОПК-4	Способен вести протокол и составлять заключение по результатам психологической диагностики и экспертизы, а также представлять обратную связь по запросу заказчика

В результате освоения дисциплины обучающийся должен

3.1.	Знать:
3.1.1.	знать основы постановки практических и исследовательских задач, составлению программ диагностического обследования больных с психическими расстройствами и их семей с целью определения структуры дефекта, а также факторов риска и дезадаптации; методы оценки и оптимизации качества жизни больных с психическими расстройствами в детском возрасте, а также членов их семей; основные направления психологической диагностики и психологической помощи при различных формах нарушения развития; - основные психологические синдромы нарушений гностических, эмоционально-волевых и личностных структур при различных формах нарушенного развития (психическое недоразвитие, задержанное развитие, поврежденное развитие, дефицитарное развитие, искаженное и дисгармоническое развитие).
3.2.	Уметь:
3.2.1.	уметь самостоятельно ставить практические и исследовательские задачи, составлять программы диагностического обследования больных с психическими расстройствами и их семей с целью определения структуры дефекта, а также факторов риска и дезадаптации; применять методы патопсихологической диагностики состояния психического здоровья и адаптационных возможностей больных для реализации задач психопрофилактики, психологической коррекции, реабилитации и психотерапии
3.3.	Иметь навыки и (или) опыт деятельности (владеть):
3.3.1.	возможностью постановки практических и исследовательских задач, составлению программ диагностического обследования больных с психическими расстройствами и их семей с целью определения структуры дефекта, а также факторов риска и дезадаптации; методами патопсихологической диагностики состояния психического здоровья и адаптационных возможностей больных для реализации задач психопрофилактики, психологической коррекции, реабилитации и психотерапии

4. Структура и содержание дисциплины

Код занятия	Наименование разделов и тем	Вид занятия	Семестр	Часов	Компетенции	Литература
Раздел 1. Теоретические основы диагностики аномального развития в детском возрасте. Методы диагностики.						
1.1.	Теоретические основы диагностики аномального развития	Лабораторные	6	8	ОПК-4	Л2.1, Л1.1
1.2.	Клинико-психологические методы диагностики аномального развития	Лабораторные	6	8	ОПК-4	Л2.1, Л1.1
1.3.	Методы диагностики интеллектуального развития	Сам. работа	6	12	ОПК-4	Л2.1, Л1.1
Раздел 2. Патопсихологическое обследование детей с различными вариантами дизонтогенеза						
2.1.	Диагностика интеллекта и эмоциональных особенностей детей с осложненным и неосложненным недоразвитием.	Лабораторные	6	6	ОПК-4	Л2.1, Л1.1
2.2.	Диагностика интеллектуального и эмоционального развития детей с задержкой психического развития, хроническими соматическими заболеваниями.	Лабораторные	6	6	ОПК-4	Л2.1, Л1.1
2.3.	Диагностика развития детей с шизофренической, органической, травматической деменцией.	Лабораторные	6	8	ОПК-4	Л2.1, Л1.1
2.4.	Диагностика особенностей психического развития детей с сенсорными дефектами	Лабораторные	6	6	ОПК-4	Л2.1, Л1.1
2.5.	Дифференциальная диагностика ранней детской шизофрении, синдрома РДА и пара - аутистических расстройств.	Сам. работа	6	4	ОПК-4	Л2.1, Л1.1
2.6.	Дифференциальная диагностика дисгармонического и искаженного развития детей с нарушениями влечений	Сам. работа	6	4	ОПК-4	Л2.1, Л1.1
2.7.	Диагностика детей без отклонений в развитии.	Лабораторные	7	4	ОПК-4	Л2.1, Л1.1

Код занятия	Наименование разделов и тем	Вид занятия	Семестр	Часов	Компетенции	Литература
	Диагностика готовности к школьному обучению.					
2.8.	Диагностика детско-родительских отношений	Лабораторные	7	4	ОПК-4	Л2.1, Л1.1
2.9.	Методы диагностики мышления: простые аналогии, сложные аналогии, классификация предметов, понимание пословиц, исключение предметов и др	Лабораторные	7	4	ОПК-4	Л2.1, Л1.1
2.10.	Методы диагностики памяти и внимания: корректурная проба, таблицы Шульте, отсчитывание, 10 слов, опосредованное запоминание по А.Н. Леонтьеву, Пиктограммы и др	Сам. работа	7	6	ОПК-4	Л2.1, Л1.1
2.11.	Особенности развития познавательной и эмоциональной сферы детей с РДА и детской шизофренией	Сам. работа	7	6	ОПК-4	Л2.1, Л1.1
2.12.	Особенности познавательной, эмоциональной сферы и личности детей с эпилепсией	Сам. работа	7	6	ОПК-4	Л2.1, Л1.1
2.13.	Особенности рисунков детей с шизофренией и эпилепсией	Сам. работа	7	4	ОПК-4	Л2.1, Л1.1
Раздел 3. Теоретические основы нейропсихологической диагностики детей и подростков. Методы диагностики						
3.1.	Задачи нейропсихологической диагностики в детском возрасте.	Лабораторные	7	4	ОПК-4	Л2.1, Л1.1
3.2.	Специфика нейропсихологической диагностики в дошкольном и школьном возрасте	Лабораторные	7	4	ОПК-4	Л2.1, Л1.1
3.3.	Подходы к нейропсихологической диагностике детей: Ж.М.Глоzman, А.В. Семенович, Т.В. Ахутина, Н.М. Пылаева, Н.Н. Полонская, Л.С. Цветкова и др..	Лабораторные	7	4	ОПК-4	Л2.1, Л1.1

Код занятия	Наименование разделов и тем	Вид занятия	Семестр	Часов	Компетенции	Литература
3.4.	Структура нейропсихологического заключения.	Лабораторные	7	4	ОПК-4	Л2.1, Л1.1
3.5.	Количественная оценка результатов нейропсихологической диагностики	Сам. работа	7	6	ОПК-4	Л2.1, Л1.1
Раздел 4. Нейропсихологическая диагностика детей с отклонениями в развитии						
4.1.	Первичный этап диагностики: Анализ истории болезни и анамнеза, беседа с пациентом и его родителями	Лабораторные	7	2	ОПК-4	Л2.1, Л1.1
4.2.	Исследование зрительного гнозиса.	Лабораторные	7	2	ОПК-4	Л2.1, Л1.1
4.3.	Исследование соматосенсорного и тактильного гнозиса	Лабораторные	7	2	ОПК-4	Л2.1, Л1.1
4.4.	Исследование праксиса	Лабораторные	7	2	ОПК-4	Л2.1, Л1.1
4.5.	Исследование письма и чтения	Лабораторные	7	2	ОПК-4	Л2.1, Л1.1
4.6.	Нейропсихологическое заключение: структура, принципы написания	Сам. работа	7	4	ОПК-4	Л2.1, Л1.1, Л1.2
4.7.	Исследование мышления	Лабораторные	7	2	ОПК-4	Л2.1, Л1.1
4.8.	Исследование эмоционально-волевой сферы	Лабораторные	7	2	ОПК-4	Л2.1, Л1.1
4.9.	Нейропсихологическая диагностика детей дошкольного возраста	Сам. работа	7	4	ОПК-4	Л2.1, Л1.1
4.10.	Нейропсихологическая диагностика детей младшего школьного и подросткового возраста	Сам. работа	7	4	ОПК-4	Л2.1, Л1.1
4.11.	Исследование эмоционально-волевой сферы	Сам. работа	7	4	ОПК-4	Л2.1, Л1.1
4.12.	Зачет	Зачет	7	0	ОПК-4	Л2.1, Л1.1, Л1.2

5. Фонд оценочных средств

5.1. Контрольные вопросы и задания для проведения текущего контроля и промежуточной аттестации по итогам освоения дисциплины
1. Методы диагностики мнестических процессов детей дошкольного возраста. Возрастные нормы выполнения.

2. Методы диагностики мыслительных процессов детей дошкольного возраста. Возрастные нормы выполнения.
3. Методы диагностики внимания детей дошкольного возраста. Возрастные нормы выполнения.
4. Методы диагностики моторного развития детей от рождения до 3 лет. Возрастные нормативы.
5. Методы диагностики моторного развития детей 3 – 6 лет. Возрастные нормативы.
6. Специфика диагностики детей с подозрением на умственную отсталость.
7. Нейропсихологическая диагностика. Опыт применения при работе с детьми с органическим поражением ЦНС.
8. Процедура проведения диагностического обследования детей с ранним детским аутизмом.
9. Процедура проведения диагностического обследования детей с шизофренией. Основная направленность диагностики.
10. Процедура проведения диагностического обследования детей младшего дошкольного возраста.
11. Основные направления коррекционно-развивающего обучения.
12. Нарушения речевого развития. Виды. Методы дифференцированной диагностики.
13. Методы диагностики интеллекта. Возрастные нормативы.
14. Методы диагностики личности подростка с расстройством поведения.
15. Методы исследования эмоционально-волевой сферы детей младшего школьного возраста.
16. Методы исследования эмоционально-волевой сферы в подростковом и раннем юношеском возрасте.
17. Проективные методы исследования детей. Опыт применения их в клинике.
18. Патопсихологическое заключение. Принципы составления, структура.
19. Нейропсихологическое заключение. Принципы составления, структура.
20. Роль первичного сбора информации в обследовании детей. Методы сбора первичной информации об обследуемом.

5.2. Темы письменных работ для проведения текущего контроля (эссе, рефераты, курсовые работы и др.)

См. приложение

5.3. Фонд оценочных средств для проведения промежуточной аттестации

См. приложение

Приложения

Приложение 1.  [ФОС практикум по детской клинической психологии.docx](#)

6. Учебно-методическое и информационное обеспечение дисциплины

6.1. Рекомендуемая литература

6.1.1. Основная литература

	Авторы	Заглавие	Издательство, год	Эл. адрес
Л1.1	Орлова Е.А., Козьяков Р.В., Рышлякова Н.В.	ПАТОПСИХОЛОГИЯ 3-е изд., пер. и доп. Учебник и практикум для прикладного бакалавриата: Гриф УМО ВО	М.:Издательство Юрайт, 2018	https://biblio-online.ru/ book/6724AA5E-D01 7-4790-9FE4-E803EB 68DC63
Л1.2	Елисеев О. П.	ПРАКТИКУМ ПО ПСИХОЛОГИИ ЛИЧНОСТИ 4-е изд., пер. и доп. Учебное пособие для бакалавриата и магистратуры: Гриф УМО ВО	М.:Издательство Юрайт, 2018	https://biblio-online.ru/ book/6B9CA1C5-2CD 1-4553-B71C-BEECC 034E904

6.1.2. Дополнительная литература

	Авторы	Заглавие	Издательство, год	Эл. адрес
Л2.1	Орлова Е. А., Колесник Н. Т., Ефремова Г. И. ; Под ред. Ефремовой Г.И.	КЛИНИЧЕСКАЯ ПСИХОЛОГИЯ 3-е изд., испр. и доп. Учебник для академического бакалавриата: Гриф УМО ВО	М.:Издательство Юрайт, 2018	https://biblio-online.ru/ book/85FF788E-B7F6 -42D5-9D0D-1EB578 BD8B77
6.2. Перечень ресурсов информационно-телекоммуникационной сети "Интернет"				
	Название		Эл. адрес	
Э1	ЭБС АлтГУ		http://elibrary.asu.ru/	
Э2	ЭБС «Университетская библиотека online»		https://biblioclub.ru/	
Э3	ЭБС издательства «Юрайт»		https://www.biblio-online.ru/	
Э4	ЭБС АлтГУ		http://elibrary.asu.ru/	
Э5	Курс на Едином образовательном портале АлтГУ " Практикум по детской клинической психологии"		https://portal.edu.asu.ru/course/view.php?id=4661	
6.3. Перечень программного обеспечения				
Microsoft Windows Microsoft Office 7-Zip AcrobatReader				
6.4. Перечень информационных справочных систем				
ЭБС издательства «Лань»: https://e.lanbook.com/ ЭБС «Университетская библиотека online»: https://biblioclub.ru/ ЭБС издательства «Юрайт»: https://www.biblio-online.ru/ ЭБС АлтГУ: http://elibrary.asu.ru/				

7. Материально-техническое обеспечение дисциплины

Аудитория	Назначение	Оборудование
Учебная аудитория	для проведения занятий лекционного типа, занятий семинарского типа (лабораторных и(или) практических), групповых и индивидуальных консультаций, текущего контроля и промежуточной аттестации, курсового проектирования (выполнения курсовых работ), проведения практик	Стандартное оборудование (учебная мебель для обучающихся, рабочее место преподавателя, доска)
Помещение для самостоятельной работы	помещение для самостоятельной работы обучающихся	Компьютеры, ноутбуки с подключением к информационно-телекоммуникационной сети «Интернет», доступом в электронную информационно-образовательную среду АлтГУ
312Л	учебный класс психологического тренинга и деловых игр - учебная	Учебная мебель на 40 посадочных мест; рабочее место преподавателя;

Аудитория	Назначение	Оборудование
	аудитория для проведения занятий лекционного типа; занятий семинарского типа (лабораторных и(или) практических); проведения групповых и индивидуальных консультаций, текущего контроля и промежуточной аттестации	доска меловая 1 шт.; доска магнитно-маркерная; стационарный экран: марка LG модель 60PF95 - 1 единица; музыкальный центр Panasonic SC-PM9E-S с колонками SA-PM9; телевизор плазменный LG 60PF95
313Л	лаборатория "Общепсихологического и психолого-педагогического практи-кума" - учебная аудитория для проведения занятий лекционного типа; семинарского типа (лабораторных и(или) практических); проведения групповых и индивидуальных консультаций, текущего контроля и промежуточной аттестации	Учебная мебель на 27 посадочных мест; рабочее место преподавателя; доска меловая 1 шт; стационарный экран: марка Projecta Pro Screen модель MW 183*240 - 1 единица; учебно-наглядные пособия
Учебная аудитория	для проведения занятий лекционного типа, занятий семинарского типа (лабораторных и(или) практических), групповых и индивидуальных консультаций, текущего контроля и промежуточной аттестации, курсового проектирования (выполнения курсовых работ), проведения практик	Стандартное оборудование (учебная мебель для обучающихся, рабочее место преподавателя, доска)

8. Методические указания для обучающихся по освоению дисциплины

Методические указания студентам для подготовки к выполнению практических заданий

Для выполнения заданий по текущему контролю студентам рекомендуется анализировать литературу, рекомендованную в рабочей программе дисциплины, конспекты лекций, готовиться и работать на практических занятиях по дисциплине. Текущий контроль осуществляется на занятиях в форме коротких заданий.

Студенту также рекомендуется проверять свои формирующиеся знания посредством ответа на вопросы и решение заданий для самоконтроля, а также проходя собеседование с преподавателем.

Методические указания студентам для выполнения самостоятельной работы

Выполнение обязательной самостоятельной работы студента обеспечивают его подготовку к практическим занятиям, к активному участию на занятии, к выполнению текущих работ.

Для формирования представлений и навыков качественного ответа студенту необходимо ознакомиться с предложенной в рабочей программе дисциплины основной и дополнительной литературой по дисциплине, составить развернутый конспект. Для удобства ориентировки в качестве подготовки студента, рекомендуется отвечать на вопросы и решать задания для самопроверки.

Методические рекомендации для подготовки к зачету

Зачет по дисциплине состоит из решения заданий, составленных по вариантам, а также теоретических вопросов. Вопросы заданий сконструированы по проблематикам теоретических вопросов к зачету (см. список вопросов к зачету).

При подготовке к прохождению зачета студентам рекомендуется проанализировать предлагаемую литературу для подготовки по темам, принимать участие и активно работать на практических занятиях при разборе проблемных областей дисциплины, по возможности активно принимать участие в осуществлении заданий по дисциплине.

МИНОБРНАУКИ РОССИИ

федеральное государственное бюджетное образовательное учреждение высшего образования
«Алтайский государственный университет»

Практикум по медико-психологической диагностике рабочая программа дисциплины

Закреплена за кафедрой	Кафедра клинической психологии
Направление подготовки	37.05.01. Клиническая психология
Специализация	Патопсихологическая диагностика и когнитивно-поведенческая психотерапия
Форма обучения	Очная
Общая трудоемкость	6 ЗЕТ
Учебный план	37_05_01_Клиническая психология_ПДиКПП-2023

Часов по учебному плану	216	Виды контроля по семестрам
в том числе:		зачеты: 7, 8
аудиторные занятия	84	курсовая работа: 8
самостоятельная работа	92	
индивидуальные консультации	40	

Распределение часов по семестрам

Курс (семестр)	4 (7)		4 (8)		Итого	
	Неделя		Неделя			
Вид занятий	УП	РПД	УП	РПД	УП	РПД
Лабораторные	42		42	84	84	84
Сам. работа	30		62	52	92	52
Консультации	0		40	80	40	80
Итого	72		144	216	216	216

Программу составил(и):
Ст. пре., Своеволина Наталья Александровна

Рецензент(ы):
канд.психол.н., доцент, Кузьмина Анна Сергеевна

Рабочая программа дисциплины
Практикум по медико-психологической диагностике

разработана в соответствии с ФГОС:
Федеральный государственный образовательный стандарт высшего образования - специалитет по специальности 37.05.01 Клиническая психология (приказ Минобрнауки России от 26.05.2020 г. № 683)

составлена на основании учебного плана:
37.05.01 Клиническая психология
утвержденного учёным советом вуза от 26.06.2023 протокол № 4.

Рабочая программа одобрена на заседании кафедры
Кафедра клинической психологии

Протокол от 31.08.2022 г. № 1
Срок действия программы: 2022-2023 уч. г.

Заведующий кафедрой
канд.психол.н., доцент Кузьмина Анна Сергеевна

Визирование РПД для исполнения в очередном учебном году

Рабочая программа пересмотрена, обсуждена и одобрена для исполнения в 2023-2024 учебном году на заседании кафедры

Кафедра клинической психологии

Протокол от 31.08.2022 г. № 1
Заведующий кафедрой *канд.психол.н., доцент Кузьмина Анна Сергеевна*

1. Цели освоения дисциплины

1.1.	<ul style="list-style-type: none">- Знание о формах использования медицинской (клинической) психологии в соматической клинике- Знание и понимание принципов современной биопсихосоциальной парадигмы в медицине и психологии- Знание и понимание процесса психической и психофизиологической адаптации как основы методологии современных медико-психологических исследований- Знание классификации психосоматических расстройств в международной классификации болезней 10-го пересмотра (МКБ-10)
------	---

2. Место дисциплины в структуре ООП

Цикл (раздел) ООП: Б1.О.05

3. Компетенции обучающегося, формируемые в результате освоения дисциплины

ОПК-4	Способен вести протокол и составлять заключение по результатам психологической диагностики и экспертизы, а также представлять обратную связь по запросу заказчика
-------	---

В результате освоения дисциплины обучающийся должен

3.1.	Знать:
3.1.1.	<ul style="list-style-type: none">Иметь представление о роли психических факторов в происхождении и течении соматических заболеванийЗнать о современной биопсихосоциальной парадигме в медицине и психологииИметь представление о стрессовых факторах в развитии симптоматики расстройств в клинической практикеЗнать о способах исследования факторов риска развития психических и психосоматических расстройств в клинической практикеИметь представление о методах психологической коррекции в работе с психическими и психосоматическими расстройствамиЗнать формы коррекционных вмешательств в контексте работы с определенным психосоматическим расстройствомИметь представление о признаках соматоформных расстройствЗнать способы интерпретации признаков соматоформных расстройств
3.2.	Уметь:
3.2.1.	<ul style="list-style-type: none">Уметь анализировать психосоциальные компоненты в нарушении психической адаптации при соматических расстройствахУметь анализировать отношение к болезни в системе личностных смыслов больногоУметь планировать психологическое вмешательство в контексте работы с психосоматическими расстройствамиУметь оценивать риски развития симптоматики психосоматических расстройствУметь оценивать психофизиологическую адаптацию больного как предиктор позитивных измененийУметь оценивать сформированность внутренней картины болезни в рамках конкретной психосоматической симптоматикиУметь оценивать роль социально-психологических факторов в формировании условий для преодоления стресса, связанного болезньюУметь оценивать социальную фрустрированность как фактор нарушения здоровья
3.3.	Иметь навыки и (или) опыт деятельности (владеть):
3.3.1.	<ul style="list-style-type: none">владение способами исследования качества жизни в соматической и психосоматической клиникевладение методами достижения комплаенса в профессиональной деятельностивладеть методиками оценки состояния личности в контексте психических и

<p>психосоматических расстройств Владеть диагностическими методиками оценки симптоматики психических и психосоматических расстройств Владеть методами исследования внутренней картины болезни в рамках соответствующей психической и психосоматической симптоматики Владеть способами написания отчета по результатам диагностики и коррекции в клинической практике владеть навыками планирования и организации социальной поддержки как ресурса для преодоления стресса болезни Владеть навыками установления контактов с семьей и близким окружением больного для повышения сотрудничества в процессе позитивных изменений</p>
--

4. Структура и содержание дисциплины


Код занятия	Наименование разделов и тем	Вид занятия	Семестр	Часов	Компетенции	Литература
Раздел 1. Клиническая психология: история, теория и практика применения в соматической клинике						
1.1.	История развития представлений о роли психических факторов в происхождении и течении соматических заболеваний	Лабораторные	8	6		Л1.1, Л1.2
1.2.	Современная биопсихосоциальная парадигма в медицине и психологии	Лабораторные	8	6		Л1.1, Л1.2
1.3.	Психодинамическое направление в психосоматике	Лабораторные	8	4		Л1.1, Л1.2
1.4.	Личностно-типологическое направление в психосоматике	Лабораторные	8	6		Л1.1, Л1.2
1.5.	Консультация	Консультации	8	10		
1.6.	Психонейропсихологическое направление в психосоматике	Лабораторные	8	4		Л1.1, Л1.2
1.7.	Когнитивно-поведенческое направление в психосоматике	Лабораторные	8	4		Л1.1, Л1.2
1.8.	Соматоформные расстройства	Сам. работа	8	2		Л1.1, Л1.2
1.9.	Консультация	Консультации	8	10		
Раздел 2. Психосоциальные компоненты в нарушении психической адаптации при соматических расстройствах						
2.1.	Неврозоподобные расстройства при соматических заболеваниях	Сам. работа	8	2		Л1.1, Л1.2
2.2.	Астенические расстройства	Сам. работа	8	2		Л1.1, Л1.2
2.3.	Тревога и тревожные расстройства	Сам. работа	8	2		Л1.1, Л1.2

Код занятия	Наименование разделов и тем	Вид занятия	Семестр	Часов	Компетенции	Литература
2.4.	Консультация	Консультации	8	10		
2.5.	Депрессивные расстройства	Сам. работа	8	2		Л1.1, Л1.2
2.6.	Отношение к болезни в системе личностных смыслов больного	Сам. работа	8	2		Л1.1, Л1.2
2.7.	Стратегии совладания со стрессом и механизмы психологической защиты при соматических расстройствах	Лабораторные	8	4		Л1.1, Л1.2
2.8.	Роль социально-психологических факторов в формировании условий для преодоления стресса болезни	Лабораторные	8	4		Л1.1, Л1.2
2.9.	Социальная фрустрированность как фактор нарушения здоровья. Социальная поддержка как ресурс для преодоления стресса болезни	Лабораторные	8	4		Л1.1, Л1.2
2.10.	Роль семьи в обеспечении условий для преодоления стресса болезни	Сам. работа	8	8		Л1.1, Л1.2
2.11.	Исследование качества жизни в соматической клинике	Сам. работа	8	6		Л1.1, Л1.2
2.12.	Консультация	Консультации	8	10		
Раздел 3. Медицинская психологическая в соматической клинике						
3.1.	Теория и методология медицинской психодиагностики в соматической клинике	Лабораторные	8	8		Л1.1, Л1.2
3.2.	Применение методов медицинской психодиагностики в соматической клинике	Лабораторные	8	8		Л1.1, Л1.2
3.3.	Методики исследования личностно-типологических характеристик	Лабораторные	8	4		Л1.1, Л1.2
3.4.	Методики для диагностики социальной фрустрированности	Лабораторные	8	4		Л1.1, Л1.2
3.5.	Методические подходы к оценке качества жизни в соматической клинике	Сам. работа	8	4		Л1.1, Л1.2
3.6.	Медицинская психодиагностика в клинике соматоформных расстройств	Лабораторные	8	4		Л1.1, Л1.2

Код занятия	Наименование разделов и тем	Вид занятия	Семестр	Часов	Компетенции	Литература
3.7.	Медицинская психодиагностика в кардиологии	Сам. работа	8	4		Л1.1, Л1.2
3.8.	Консультация	Консультации	8	15		
3.9.	Медицинская психодиагностика в пульмонологии	Сам. работа	8	5		Л1.1, Л1.2
3.10.	Медицинская психодиагностика в эндокринологии	Лабораторные	8	4		Л1.1, Л1.2
3.11.	Медицинская психодиагностика в гастроэнтерологии	Сам. работа	8	4		Л1.1, Л1.2
3.12.	Медицинская психодиагностика при воспалительных заболеваниях кишечника	Лабораторные	8	4		Л1.1, Л1.2
3.13.	Медицинская психодиагностика при неалкогольной жировой болезни печени	Сам. работа	8	4		Л1.1, Л1.2
3.14.	Медицинская психодиагностика при ревматоидном артрите	Лабораторные	8	4		Л1.1, Л1.2
3.15.	Медицинская психодиагностика в гинекологии	Сам. работа	8	5		Л1.1, Л1.2
3.16.	Консультация	Консультации	8	10		
3.17.	Медицинская психодиагностика в онкологии	Лабораторные	8	2		Л1.1, Л1.2
3.18.	Консультация	Консультации	8	15		

5. Фонд оценочных средств

5.1. Контрольные вопросы и задания для проведения текущего контроля и промежуточной аттестации по итогам освоения дисциплины
<ol style="list-style-type: none"> 1. Какие основные этапы в понимании психических расстройств вам известны? 2. Проанализируйте в историческом контексте представления соотношении болезней тела и болезней души. 3. Охарактеризуйте вклад психодинамического направления в понимание психосоматических расстройств. 4. Объясните роль фрейдовской концепции конверсионных расстройств и соматических эквивалентов тревоги в понимании психосоматических расстройств. 5. Назовите и охарактеризуйте известные вам концепции алекситимии. 6. Объясните концепцию личностного типа D. 7. Охарактеризуйте известные вам концепции стресса. 8. Объясните роль симпатoadреналовой и гипоталамо-гипофизарно-адренкортикальной систем в стрессовых реакциях. 9. Объясните принципы когнитивно-поведенческого подхода к психологическому вмешательству при

<p>психосоматических расстройств.</p> <p>10. Какие соматоформные расстройства вы знаете. Какие методики диагностики соматоформных расстройств вам известны?</p> <p>11. Какие тревожные расстройства вам известны? Какие методики диагностики тревожных расстройств вам известны?</p> <p>12. Какие аффективные расстройства вам известны? Какие методики диагностики аффективных расстройств вам известны?</p> <p>13. Какие подходы к исследованию картины болезни вам известны?</p> <p>14. Объясните понятие "стратегия совладания со стрессом"?</p> <p>15. Какие факторы риска и факторы поддержки при совладании со стрессом вам известны?</p> <p>16. Объяснить понятие качества жизни при психосоматическом расстройстве.</p> <p>17. Какие методики изучения личностно-типологических характеристик вам известны?</p> <p>18. Объяснить понятие социальной фрустрации.</p> <p>19. Какие астенические расстройства вам известны? Охарактеризуйте их.</p> <p>20. Охарактеризуйте нейropsихологическое направление в психосоматике.</p> <p>21. Какие аффективные расстройства вам известны. Назовите ключевые признаки аффективных расстройств.</p> <p>22. Какие тревожные расстройства вам известны. Назовите ключевые признаки тревожных расстройств.</p>
5.2. Темы письменных работ для проведения текущего контроля (эссе, рефераты, курсовые работы и др.)
<ol style="list-style-type: none"> 1. Понятие стресса. Стратегии совладания со стрессом. 2. Социальные стрессы как фактор риска развития психосоматических расстройств. 3. Понятие качества жизни при психосоматическом расстройстве. 4. Методология диагностики в психосоматической клинике. 5. Методики изучения личностно-типологических характеристик. 6. Фактор социальной фрустрации и психосоматическая симптоматика. 7. Картина болезни. Методики изучения. 8. Семейный фактор преодоления стресса в соматической клинике. 9. Нейropsихологический подход в психосоматике. 10. Биопсихосоциальная парадигма в медицине и психологии. 11. Нозогенная симптоматика и расстройства. 12. Соматогенная симптоматика и расстройства.
5.3. Фонд оценочных средств для проведения промежуточной аттестации
см. приложение
Приложения
Приложение 1.  ФОС Практикум по медико-психологической диагностике.docx

6. Учебно-методическое и информационное обеспечение дисциплины

6.1. Рекомендуемая литература				
6.1.1. Основная литература				
	Авторы	Заглавие	Издательство, год	Эл. адрес
ЛП.1	Орлова Е. А., Колесник Н. Т., Ефремова Г. И. ; Под ред. Ефремовой Г.И.	КЛИНИЧЕСКАЯ ПСИХОЛОГИЯ 3-е изд., испр. и доп. Учебник для академического бакалавриата: Гриф УМО ВО	М.:Издательство Юрайт, 2018	https://biblio-online.ru/book/85FF788E-B7F6-42D5-9D0D-1EB578BD8B77
ЛП.2	Венгер А.Л., Морозова Е.И.	КЛИНИЧЕСКАЯ ПСИХОЛОГИЯ РАЗВИТИЯ. Учебник и практикум для	М.:Издательство Юрайт, 2018	https://biblio-online.ru/book/A2CE2C92-5AF7-42EF-97D9-DC6E56A346ED

		бакалавриата и магистратуры: Гриф УМО ВО		
6.2. Перечень ресурсов информационно-телекоммуникационной сети "Интернет"				
	Название	Эл. адрес		
Э1	ЭБС АлтГУ	http://elibrary.asu.ru/		
Э2	ЭБС «Университетская библиотека online»	https://biblioclub.ru/		
Э3	ЭБС издательства «Юрайт»	https://www.biblio-online.ru/		
Э4	ЭБС издательства «Лань»	https://e.lanbook.com/		
Э5	Практикум по медико-психологической диагностике	https://portal.edu.asu.ru/course/view.php?id=5116		
6.3. Перечень программного обеспечения				
Microsoft Windows Microsoft Office 7-Zip AcrobatReader				
6.4. Перечень информационных справочных систем				
ЭБС издательства «Лань» ЭБС «Университетская библиотека online» ЭБС издательства «Юрайт» ЭБС АлтГУ				

7. Материально-техническое обеспечение дисциплины

Аудитория	Назначение	Оборудование
Учебная аудитория	для проведения занятий лекционного типа, занятий семинарского типа (лабораторных и(или) практических), групповых и индивидуальных консультаций, текущего контроля и промежуточной аттестации, курсового проектирования (выполнения курсовых работ), проведения практик	Стандартное оборудование (учебная мебель для обучающихся, рабочее место преподавателя, доска)
Помещение для самостоятельной работы	помещение для самостоятельной работы обучающихся	Компьютеры, ноутбуки с подключением к информационно-телекоммуникационной сети «Интернет», доступом в электронную информационно-образовательную среду АлтГУ
312Л	учебный класс психологического тренинга и деловых игр - учебная аудитория для проведения занятий лекционного типа; занятий семинарского типа (лабораторных и(или) практических); проведения групповых и индивидуальных консультаций, текущего контроля и промежуточной аттестации	Учебная мебель на 40 посадочных мест; рабочее место преподавателя; доска меловая 1 шт.; доска магнитно-маркерная; стационарный экран: марка LG модель 60PF95 - 1 единица; музыкальный центр Panasonic SC-PM9E-S с колонками SA-PM9; телевизор плазменный LG 60PF95

Аудитория	Назначение	Оборудование
313Л	лаборатория "Общепсихологического и психолого-педагогического практи-кума" - учебная аудитория для проведения занятий лекционного типа; семинарского типа (лабораторных и(или) практических); проведения групповых и индивидуальных консультаций, текущего контроля и промежуточной аттестации	Учебная мебель на 27 посадочных мест; рабочее место преподавателя; доска меловая 1 шт; стационарный экран: марка Projecta Pro Screen модель MW 183*240 - 1 единица; учебно-наглядные пособия

8. Методические указания для обучающихся по освоению дисциплины

Методические указания студентам для выполнения самостоятельной работы

Выполнение обязательной самостоятельной работы студента обеспечивают его подготовку к практическим занятиям, к активному участию на занятии в качественном декларировании докладов, сообщений, выполнении индивидуальных контрольных работ и текущих тестовых заданий.

Для формирования представлений и навыков качественного ответа по предложенным темам студенту необходимо ознакомиться с предложенной в рабочей программе дисциплины основной и дополнительной литературой по курсу, составлять развернутый конспект рассматриваемых тем.

Для удобства ориентировки в качестве подготовки студента, рекомендуется отвечать на вопросы и решать задания для самопроверки.

Студенту также рекомендуется проверять свои формирующиеся знания посредством ответа на вопросы и решение заданий для самоконтроля, а также проходя собеседование с преподавателем после написания промежуточных тестов по предмету.

На практических занятиях рассматриваются вопросы диагностики и классификации психосоматических расстройств. Практическая работа студентов на занятиях направлена на развитие самостоятельности, приобретение и закрепление умений и навыков анализу подходов к рассмотрению диагностических критериев оценки психосоматических расстройств. Поэтому при подготовке к практическим занятиям студенту рекомендуется составлять конспект предложенных текстов по рассматриваемой проблематике, выделять важные и второстепенные признаки исследуемых явлений.

На практических занятиях, посвященных подходам рассмотрения отдельных расстройств, студентам необходимо выслушивать доклады одногруппников, формулировать и задавать вопросы по проблемным аспектам теории, предлагать варианты их диагностических решений.

На практических занятиях, посвященных рассмотрению иностранных методик оценки и изучения психических расстройств, студентам предлагается использовать переводчики и англо-русские словари для создания русских адаптированных версий. Рабочая русская адаптация иностранной методики создается в совместной работе группы.

К каждому практическому занятию студенты получают возможность сделать доклад по предложенным темам. На самом занятии они должны слушать и анализировать выступления одногруппников для участия в последующем обсуждении проблемы.

МИНОБРНАУКИ РОССИИ

федеральное государственное бюджетное образовательное учреждение высшего образования
«Алтайский государственный университет»

Практикум по нейропсихологии рабочая программа дисциплины

Закреплена за кафедрой	Кафедра клинической психологии
Направление подготовки	37.05.01. Клиническая психология
Специализация	Патопсихологическая диагностика и когнитивно-поведенческая психотерапия
Форма обучения	Очная
Общая трудоемкость	6 ЗЕТ
Учебный план	37_05_01_Клиническая психология_ПДиКПП-2023

Часов по учебному плану	216	Виды контроля по семестрам
в том числе:		зачеты: 5, 6
аудиторные занятия	84	
самостоятельная работа	132	

Распределение часов по семестрам

Курс (семестр)	3 (5)		3 (6)		Итого	
	Неделя		Неделя			
Вид занятий	УП	РПД	УП	РПД	УП	РПД
Лабораторные	42		42	42	84	42
Сам. работа	102		30	26	132	26
Итого	144		72	68	216	68

Программу составил(и):
Ст. препод., Тарасенко Алина Игоревна

Рецензент(ы):
канд.психол.н., доцент, Кузьмина Анна Сергеевна

Рабочая программа дисциплины
Практикум по нейропсихологии

разработана в соответствии с ФГОС:
Федеральный государственный образовательный стандарт высшего образования - специалитет по специальности 37.05.01 Клиническая психология (приказ Минобрнауки России от 26.05.2020 г. № 683)

составлена на основании учебного плана:
37.05.01 Клиническая психология
утвержденного учёным советом вуза от 26.06.2023 протокол № 4.

Рабочая программа одобрена на заседании кафедры
Кафедра клинической психологии

Протокол от 31.08.2022 г. № 1
Срок действия программы: 2022-2023 уч. г.

Заведующий кафедрой
канд.психол.н., доцент Кузьмина Анна Сергеевна

Визирование РПД для исполнения в очередном учебном году

Рабочая программа пересмотрена, обсуждена и одобрена для
исполнения в 2023-2024 учебном году на заседании кафедры

Кафедра клинической психологии

Протокол от 31.08.2022 г. № 1
Заведующий кафедрой *канд.психол.н., доцент Кузьмина Анна Сергеевна*

1. Цели освоения дисциплины

1.1.	Целями освоения дисциплины «Практикум по нейропсихологии» является теоретическая и практическая подготовка будущих клинических психологов к проведению нейропсихологической диагностики больных с локальными поражениями головного мозга различной этиологии; знакомство с теоретическими основами клинической нейропсихологии и нейропсихологического подхода к диагностике ВПФ; формирование умения диагностировать ВПФ и качественно описывать полученные данные, то есть указывать локализацию поражения, нейропсихологический синдром и нарушенный нейропсихологический фактор.
------	--

2. Место дисциплины в структуре ООП

Цикл (раздел) ООП: **Б1.О.05**

3. Компетенции обучающегося, формируемые в результате освоения дисциплины

ОПК-3	Способен применять надежные и валидные способы количественной и качественной психологической оценки при решении научных, прикладных и экспертных задач, связанных со здоровьем человека, в том числе с учетом принципов персонализированной медицины
-------	--

В результате освоения дисциплины обучающийся должен

3.1.	Знать:
3.1.1.	основы клинической нейропсихологии и нейропсихологического подхода к диагностике ВПФ в отечественной и зарубежной психологии
3.2.	Уметь:
3.2.1.	проводить нейропсихологическую диагностику сохранных и нарушенных ВПФ у больных с локальными поражениями головного мозга с помощью Луриевских методов; осуществлять качественную и количественную оценку полученных в ходе исследования данных (определять локализацию поражения, нейропсихологический синдром, нарушенный нейропсихологический фактор), по результатам писать нейропсихологические заключения.
3.3.	Иметь навыки и (или) опыт деятельности (владеть):
3.3.1.	планирования и проведения расширенной нейропсихологической диагностики при локальной и диффузной мозговой патологии

4. Структура и содержание дисциплины

Код занятия	Наименование разделов и тем	Вид занятия	Семестр	Часов	Компетенции	Литература
Раздел 1. Нейропсихологический подход к диагностике ВПФ в отечественной и зарубежной психологии.						
1.1.	Предмет, задачи, принципы нейропсихологической диагностики.	Лабораторные	6	6	ОПК-3	Л1.1, Л1.2, Л2.1, Л2.2
1.2.	Зарубежные подходы к нейропсихологической диагностике.	Лабораторные	6	6	ОПК-3	Л1.1, Л1.2, Л2.1, Л2.2
Раздел 2. Общая характеристика методов нейропсихологического обследования.						

Код занятия	Наименование разделов и тем	Вид занятия	Семестр	Часов	Компетенции	Литература
2.1.	Основные этапы нейропсихологического эксперимента.	Лабораторные	6	6	ОПК-3	Л1.1, Л1.2, Л2.1, Л2.2
2.2.	Синдромный и факторный подходы в нейропсихологии	Лабораторные	6	6	ОПК-3	Л1.1, Л1.2, Л2.1, Л2.2
2.3.	Клинико-психологические методы диагностики локально-органических поражений.	Сам. работа	6	2	ОПК-3	Л1.1, Л1.2, Л2.1, Л2.2
2.4.	Основные методы диагностики гнозиса (зрительного, слухового, тактильного).	Сам. работа	6	4	ОПК-3	Л1.1, Л1.2, Л2.1, Л2.2
2.5.	Диагностика экспрессивной и импрессивной речи.	Сам. работа	6	4	ОПК-3	Л1.1, Л1.2, Л2.1, Л2.2
2.6.	Методы диагностики чтения и письма. Диагностика счетных операций.	Сам. работа	6	2	ОПК-3	Л1.1, Л1.2, Л2.1, Л2.2
2.7.	Основные методы диагностики праксиса (кинетического, кинестетического, конструктивного, динамического и т.д.).	Лабораторные	6	6	ОПК-3	Л1.1, Л1.2, Л2.1, Л2.2
2.8.	Диагностика памяти, внимания, мышления.	Лабораторные	6	6	ОПК-3	Л1.1, Л1.2, Л2.1, Л2.2
2.9.	Подготовка практических проектов для нейропсихологической диагностики высших психических функций	Сам. работа	6	4	ОПК-3	Л1.1, Л1.2, Л2.1, Л2.2
2.10.	Проведение нейропсихологического эксперимента (диагностика высших психических функций)	Сам. работа	6	2	ОПК-3	Л1.1, Л1.2, Л2.1, Л2.2
2.11.	Схема нейропсихологической диагностики (А.Р.Лурия, Е.Д.Хомская). Подход к нейропсихологической диагностике Санкт-Петербургской школы (С. А. Дорофеева, Л. И. Вассерман, Я. А. Меерсон, И. М. Тонконогий).	Лабораторные	6	6	ОПК-3	Л1.1, Л1.2, Л2.1, Л2.2

Код занятия	Наименование разделов и тем	Вид занятия	Семестр	Часов	Компетенции	Литература
Раздел 3. Нейропсихологическое заключение: основные правила написания.						
3.1.	Схема написания протокола и составления заключения по данным нейропсихологического обследования.	Сам. работа	6	2	ОПК-3	Л1.1, Л1.2, Л2.1, Л2.2
3.2.	Основные структурные компоненты нейропсихологического заключения.	Сам. работа	6	4	ОПК-3	Л1.1, Л1.2, Л2.1, Л2.2
3.3.	Написание нейропсихологического заключения	Сам. работа	6	2	ОПК-3	Л1.1, Л1.2, Л2.1, Л2.2

5. Фонд оценочных средств

5.1. Контрольные вопросы и задания для проведения текущего контроля и промежуточной аттестации по итогам освоения дисциплины
<p>Примерные вопросы для зачета.</p> <ol style="list-style-type: none"> 1. Основная цель применения нейропсихологической диагностики. 2. Неразрывная связь нейропсихологической теории и практики. 3. Значение анализа результатов различных клинических исследований больного, анамнестических данных. 4. Методы исследования нарушений зрительного гнозиса. 5. Псевдодиагнозы, локализация поражения 6. Симптомы слуховой агнозии, амузии, аритмии, нарушения слуховой памяти. 7. Методы исследования слухового гнозиса. 8. Методы исследования нарушений тактильного гнозиса. 9. Методы исследования произвольных двигательных функций. 10. Методы исследования нарушений речевых функций. 11. Симптомы нарушений разных видов речевой деятельности при различных формах афазии. 12. Психофизиологические исследования модально-неспецифических и модально специфических нарушений произвольного и непроизвольного внимания. 13. Методы исследования модально-специфической и модально-неспецифической памяти. 14. Методы исследования счетных операций. 15. Основные структурные компоненты нейропсихологического заключения. 16. Методы исследования нарушений наглядно-образного и вербально-логического мышления. 17. Структурные и динамические нарушения интеллектуальной деятельности. 18. Методика нейропсихологической диагностики по А. Р. Лурия 19. Методики исследования эмоционально-волевой и личностной сферы. 20. Экспериментально-нейропсихологическое исследование эмоций.
5.2. Темы письменных работ для проведения текущего контроля (эссе, рефераты, курсовые работы и др.)
<p>Примерные темы для рефератов.</p> <ol style="list-style-type: none"> 1. Концепция о становлении высших психических функциях (ВПФ). 2. Теория системной динамической локализации ВПФ Л.С. Выготского и А.Р. Лурия. 3. Основные нейропсихологические синдромы (А.Р.Лурия, Е.Д.Хомская; Н.К. Корсакова, Л.И. Московичюте). 4. Основные нейропсихологические факторы (А.Р.Лурия, Е.Д.Хомская; Н.К. Корсакова; А.П.Бизюк, Л.И.Вассерман). 5. Схема нейропсихологической диагностики (А.Р.Лурия, Е.Д.Хомская). 6. Подход к нейропсихологической диагностике Санкт-Петербургской школы (С. А. Дорофеева, Л. И. Вассерман, Я. А. Меерсон, И. М. Тонконогий). 7. Зарубежные подходы к нейропсихологической диагностике.

8. Предмет, задачи, принципы нейропсихологической диагностики.
9. Методическое обеспечение нейропсихологического обследования
10. Важность «многозначности» нейропсихологических методик, обеспечивающей возможность их выбора для обследования больного в щадящем режиме.
11. Качественная и количественная оценка структуры и степени выраженности изменений психических функций.
12. Основные этапы нейропсихологического обследования.
13. Клиническая беседа с пациентом.

5.3. Фонд оценочных средств для проведения промежуточной аттестации

См. приложение

Вопросы для коллоквиумов.

1. Предмет и задачи нейропсихологической диагностики.
2. Основные принципы нейропсихологической диагностики.
3. Теория системно-динамической локализации А.Р.Лурия.
4. Основные нейропсихологические синдромы (А.Р.Лурия, Е.Д.Хомская, Н.К.Корсакова, А.П.Бизюк и т.д.).
5. Синдромный и факторный подходы в нейропсихологической диагностике.
6. Основные нейропсихологические факторы (А.Р.Лурия, Е.Д.Хомская, Н.К.Корсакова, А.П.Бизюк, Л.И.Вассерман и т.д.).
7. Схема нейропсихологической диагностики А.Р.Лурия и Е.Д.Хомской.
8. Подход к нейропсихологической диагностике Санкт-Петербургской школы (С.А.Дорофеева, Л.И.Вассерман, Я.А.Меерсон, И.М.Тонконогий)

Вопросы для устного опроса.

1. Основные этапы нейропсихологического обследования.
2. Этап предварительной подготовки к диагностике.
3. Этап сбора анамнестических данных пациента.
4. Этап проведения экспериментально-психологического обследования.
5. Этап анализа полученных результатов.
6. Написание нейропсихологического заключения.
7. Клинико-психологические методы исследования локально-органических поражений.
8. Требования к процедуре проведения исследования.
9. Требования к методам и методикам обследования
10. Комплекс нейропсихологических методик.
11. Комплекс патопсихологических методик, используемых в нейропсихологическом обследовании.

Примерные тестовые задания.

При поражении ... полушария мозга имеет место амузия.

- правого
- левого

• двухсторонние поражения

2. Системные perseverации наблюдаются, как правило, при ... апраксии.

- регуляторной
- конструктивной
- кинетической
- кинестетической

3. Нарушение произвольной регуляции различных форм сознательной деятельности имеет место при поражении ... области коры мозга.

- теменной
- височной
- лобной
- затылочной

4. Нарушения памяти, проявляющиеся в трудностях произвольного запоминания любых по модальности стимулов - это ...

- модально-неспецифические нарушения

- модально-специфические нарушения
 - конфабуляции
 - псевдореминисценции
5. В клинике локальных поражений мозга нарушения памяти по типу корсаковского синдрома встречается в случае дисфункции
- теменной области
 - лобной области
 - затылочной области
 - лимбической системы
6. В состав нейропсихологического ... синдрома входят различные зрительные агнозии, оптическая алексия, нарушения зрительной памяти, зрительных представлений, зрительного внимания.
- лобного
 - височного
 - затылочного
 - теменного
7. Нарушения ориентировки в схеме часов, географической карте, зеркальность в письме, семантическая афазия, акалькулия свидетельствуют о поражении ... области.
- теменной
 - затылочной
 - височной
 - теменно-височно-затылочной
8. Синдром поражения премоторных отделов коры мозга включает в себя все симптомы, кроме:
- кинетическая апраксия
 - моторная эфферентная афазия
 - предметная агнозия
 - нарушение динамики интеллектуальной деятельности
9. Основные анализаторные системы относятся к... блоку мозга
- энергетическому
 - приема, переработки и хранения экстероцептивной информации
 - программирования, регуляции и контроля за протеканием психической деятельности
10. Факторы, связанные с работой различных анализаторных систем (зрительной, слуховой, кожно-кинестетической, двигательной) определяются понятием: ... факторы.
- модально-неспецифические
 - модально-специфические
 - полушарные
 - общемозговые
11. В структуру верхнетеменного синдрома входит:
- акалькулия
 - соматоагнозия
 - семантическая афазия
 - кинестетическая апраксия
12. "Синдром расщепленного мозга" возникает при поражении ... мозга
- лобных долей
 - мозолистого тела
 - затылочных долей
 - гипофиза
13. Нарушения узнавания формы объектов при относительной сохранности поверхностной и глубокой чувствительности называются
- синдромом Дежерина
 - тактильными агнозиями
 - анестезией
 - гипостезией
14. Поражение нижнетеменной области сопровождается всеми симптомами, кроме...
- астереогноз
 - агнозия текстуры объекта
 - соматоанозогнозия
 - тактильная алексия
15. Моторные, премоторные и префронтальные отделы мозга входят в состав ... блока.
- энергетического
 - приема, переработки и хранения экстероцептивной информации
 - программирования, регуляции и контроля за протеканием психической деятельности
16. Нарушения речи, возникающие при локальных поражениях коры левого полушария и

представляющие собой системное расстройство различных форм речевой деятельности, называются

- дизартрией
- аграфией
- логоневрозом
- афазией

17. Форма апраксии, при которой движения больного становятся плохо управляемыми и недифференцированными:

- апрактоагнозия
- кинестетическая
- конструктивная
- регуляторная

18. Закономерности совместной работы правого и левого полушария мозга обеспечиваются фактором:

- общемозговым
- межполушарного взаимодействия
- модально-неспецифическими
- модально-специфическими

19. Расстройства зрительного восприятия, возникающие при поражении корковых структур задних отделов больших полушарий мозга и протекающие при относительной сохранности элементарных зрительных ощущений – это ...

20. Нарушения произвольных движений и действий, которые не сопровождаются четкими элементарными двигательными расстройствами вследствие нарушений мышечной силы и тонуса и которые возникают при поражении коркового уровня двигательных функциональных систем, в нейропсихологии называются ...

Примерные задания для практических задач.

Задание 1. К какому синдрому относятся следующие нейропсихологические симптомы:

дископия - дизграфия

истощаемость, резкая утомляемость

слуховая агнозия

нарушения целесообразности поведения (неустойчивость программ, аспонтанность)

афферентная моторная афазия

кинетическая апраксия

грубые нарушения кратковременной памяти на текущие события

гемисоматоагнозия

лицевая агнозия

анозогнозия

Задание 2. Составить комплекс методик для исследования гностических функций (узнавание реальных предметов и их изображений; узнавание контурных, незаконченных, перечеркнутых и наложенных изображений предметов; оценка восприятия конфликтных фигур; узнавание бытовых звуков и шумов; узнавание знакомых и пропевание знакомых и незнакомых мелодий; локализация и дискриминация унилатеральных и билатеральных прикосновений; называние и показ по инструкции пальцев рук, частей тела, дермолексия букв, цифр, геометрических фигур; тактильное восприятие предметов, формы, величины, фактуры объектов и т.д.).

Задание 3. Подобрать комплекс методик для диагностики экспрессивной и импрессивной речи (повторение отдельных фонем, пар дизъюнктивных оппозиционных и коррелирующих фонем; понимание значений простых и сложных слов; слов, близких по звучанию; опознание предметов и частей тела по речевой инструкции; ответы на вопросы, связанные и не связанные по контексту; выбор картинки, соответствующей по содержанию предъявленной на слух фразе; выполнение последовательности действий, заданных в одной фразе; повторение простых и сложных, часто встречающихся и редко употребляемых/незнакомых слов; повторение серий сложных по артикуляции слов в прямом и обратном порядке; составление рассказа по сюжетной картинке; самостоятельная речь при пересказе знакомых сюжетов и при составлении «сочинения» на заданную тему и т.д.).

Задание 4. Составить комплекс методик для диагностики чтения, письма, счетных операций (написание букв, слов и фраз под диктовку и в условиях копирования; чтение слогов, слов различной сложности и частоты встречаемости, слов с ошибочным написанием, чтение текстов и понимание их смыслов; простой счет, серийный счет, решение арифметических задач и т.д.)

Задание 5. Подобрать методики для диагностики различного вида праксиса (выполнение двуручных мануальных проб на реципрокную координацию движений, ассиметричных постукиваний;

воспроизведение по образцу последовательности из трех движений; выполнение графической пробы со сменой звеньев; воспроизведение положения рук в заданных образцом пространственных соотношениях; выполнение привычных действий /навыков/ с предметами в реальном и воображаемом планах, а также символических движений и жестов; воспроизведение по зрительному образцу позы пальцев на каждой из рук, перенос позы с одной руки на другую при исключении зрительного контроля и т.д.).

Задание 6. Проанализировать комплекс методик для исследования памяти (запоминание и воспроизведение в заданном порядке серий из 4—6 слов, графических стимулов, движений непосредственно после предъявления стимульного материала, после «пустой» паузы (30—60 с), после гетерогенной и гомогенной интерференции; запоминание триад слов, графических стимулов, движений, двух фраз и двух рассказов в условиях последовательного предъявления с непосредственным воспроизведением и отсроченным припоминанием каждой из групп, в том числе и после дополнительной интерферирующей деятельности; заучивание 10 слов (проба Эббингауза); воспроизведение рассказа, предъявленного в отсутствие задачи на запоминание и т.д.).

Подобрать группу методик для исследования мышления (понимание скрытого смысла пословиц, рассказов типа басен или анекдотов, сюжетных картин и карикатур; решение арифметических задач с применением правил и алгоритмов или на рассуждение; подбор словесных ассоциаций на заданный признак; выполнение методики «Исключение предметов»; выполнение задач, требующих «конструктивного» мышления (кубики Кооса, куб Линка, тест Бентона) и т.д.).

Задание 7. Составить вместе все отдельные блоки по подготовленным ранее методикам, получить цельную схему нейропсихологической диагностики, разработать протокол и провести нейропсихологическую диагностику на трех пациентах с локальными поражениями головного мозга.

Задание 8. Провести сравнительный анализ различных нейропсихологических заключений (образцы прилагаются в УМК), и написать собственное нейропсихологическое заключение по результатам проведенной диагностики.

Приложения

Приложение 1.  [ФОС Практикум по нейропсихологии.docx](#)

6. Учебно-методическое и информационное обеспечение дисциплины

6.1. Рекомендуемая литература				
6.1.1. Основная литература				
	Авторы	Заглавие	Издательство, год	Эл. адрес
ЛП.1	Корсакова Н.К., Московичуте Л.И.	КЛИНИЧЕСКАЯ НЕЙРОПСИХОЛОГИЯ 2-е изд., испр. и доп. Учебное пособие для вузов: Гриф УМО ВО	М.:Издательство Юрайт, 2018	https://biblio-online.ru/book/DC111E2A-E964-4BBB-B69B-091EF07F890A
ЛП.2	Орлова Е. А., Колесник Н. Т. ; Под ред. Ефремовой Г.И.	НЕЙРО- И ПАТОПСИХОЛОГИЯ. ПАТОПСИХОЛОГИЧЕСКАЯ ДИАГНОСТИКА. Учебник для академического бакалавриата: Гриф УМО ВО	М.:Издательство Юрайт, 2018	https://biblio-online.ru/book/323DA65D-5683-4CA0-AE4B-D522725F8EF5
6.1.2. Дополнительная литература				
	Авторы	Заглавие	Издательство, год	Эл. адрес

Л2.1	Астапов В. М., Микадзе Ю. В.	НЕЙРОПСИХОЛОГИЯ. СТРОЕНИЕ И НАРУШЕНИЯ ЦЕНТРАЛЬНОЙ НЕРВНОЙ СИСТЕМЫ. АТЛАС 9-е изд., испр. и доп. Учебное пособие для академического бакалавриата:	М.:Издательство Юрайт, 2018	https://biblio-online.ru/book/CD198D7D-34DE-4117-AE12-E8EF613784C4
Л2.2	Баулина М.Е.	Нейропсихология: учебник	ВЛАДОС, 2018	http://www.studentlibrary.ru/book/ISBN9785906992833.html
6.2. Перечень ресурсов информационно-телекоммуникационной сети "Интернет"				
	Название		Эл. адрес	
Э1	Электронно-библиотечная система "Лань"		http://elibrary.asu.ru	
Э2	Электронно-библиотечная система "Юрайт"		https://www.biblio-online.ru/	
Э3	ЭБС «Университетская библиотека online»		https://biblioclub.ru/	
Э4	ЭБС АлтГУ		http://elibrary.asu.ru	
Э5	Практикум по нейропсихологии		https://portal.edu.asu.ru/course/view.php?id=8665	
Э6	Ссылка на курс в мудл		https://portal.edu.asu.ru/course/view.php?id=5295	
6.3. Перечень программного обеспечения				
Microsoft office Microsoft Windows 7-zip AcrobatReader				
6.4. Перечень информационных справочных систем				
ЭБС издательства «Лань»: https://e.lanbook.com/ ЭБС «Университетская библиотека online»: https://biblioclub.ru/ ЭБС издательства «Юрайт»: https://www.biblio-online.ru/ ЭБС АлтГУ: http://elibrary.asu.ru				

7. Материально-техническое обеспечение дисциплины

Аудитория	Назначение	Оборудование
312Л	учебный класс психологического тренинга и деловых игр - учебная аудитория для проведения занятий лекционного типа; занятий семинарского типа (лабораторных и(или) практических); проведения групповых и индивидуальных консультаций, текущего контроля и промежуточной аттестации	Учебная мебель на 40 посадочных мест; рабочее место преподавателя; доска меловая 1 шт.; доска магнитно-маркерная; стационарный экран: марка LG модель 60PF95 - 1 единица; музыкальный центр Panasonic SC-PM9E-S с колонками SA-PM9; телевизор плазменный LG 60PF95
313Л	лаборатория "Общепсихологического и психолого-педагогического практикума" - учебная аудитория для проведения занятий лекционного типа; семинарского типа (лабораторных и(или) практических); проведения групповых и	Учебная мебель на 27 посадочных мест; рабочее место преподавателя; доска меловая 1 шт.; стационарный экран: марка Projecta Pro Screen модель MW 183*240 - 1 единица; учебно-наглядные пособия

Аудитория	Назначение	Оборудование
	индивидуальных консультаций, текущего контроля и промежуточной аттестации	
Учебная аудитория	для проведения занятий лекционного типа, занятий семинарского типа (лабораторных и(или) практических), групповых и индивидуальных консультаций, текущего контроля и промежуточной аттестации, курсового проектирования (выполнения курсовых работ), проведения практик	Стандартное оборудование (учебная мебель для обучающихся, рабочее место преподавателя, доска)
Помещение для самостоятельной работы	помещение для самостоятельной работы обучающихся	Компьютеры, ноутбуки с подключением к информационно-телекоммуникационной сети «Интернет», доступом в электронную информационно-образовательную среду АлтГУ

8. Методические указания для обучающихся по освоению дисциплины

Методические указания студентам для самостоятельной работы.

Самостоятельная работа студентов должна оказывать важное влияние на формирование личности будущего специалиста, она планируется студентом самостоятельно. Каждый студент самостоятельно определяет режим своей работы и меру труда, затрачиваемого на овладение учебным содержанием по каждой дисциплине. Он выполняет внеаудиторную работу по личному индивидуальному плану, в зависимости от его подготовки, времени и других условий.

К основным задачам самостоятельной работы относятся:

1. систематизация и закрепление полученных теоретических знаний и практических умений студентов;
 2. углубление и расширение теоретических знаний;
 3. развитие познавательных способностей и активности студентов: творческой инициативы, самостоятельности, ответственности и организованности;
 4. формирование самостоятельности мышления, способностей к саморазвитию, самосовершенствованию и самореализации;
 5. использование материала, собранного и полученного в ходе самостоятельных занятий на семинарах, на практических и лабораторных занятиях для эффективной подготовки к итоговым зачетам и экзаменам.
- Внеаудиторная самостоятельная работа выполняется студентом по заданию преподавателя, но без его непосредственного участия.

Основными видами самостоятельной работы студентов без участия преподавателей являются:

- формирование и усвоение содержания конспекта лекций на базе рекомендованной лектором учебной литературы, включая информационные образовательные ресурсы (электронные учебники, электронные библиотеки и др.);
- написание рефератов
- написание творческих работ
- написание контрольных работ
- подготовка к семинарам и лабораторным работам, их оформление
- подготовка практических проектов
- подготовка к экзаменам и т.д.

Выполняя самостоятельную работу студент должен:

- освоить минимум содержания, выносимый на самостоятельную работу студентов и предложенный преподавателем в соответствии с Государственными образовательными стандартами высшего профессионального образования (ГОС ВПО/ГОС СПО) по данной дисциплине.
- планировать самостоятельную работу в соответствии с графиком самостоятельной работы, предложенным преподавателем.
- самостоятельную работу студент должен осуществлять в организационных формах, предусмотренных учебным планом и рабочей программой преподавателя.
- выполнять самостоятельную работу и отчитываться по ее результатам в соответствии с графиком представления результатов, видами и сроками отчетности по самостоятельной работе студентов.

Самопроверка.

После изучения определенной темы по записям в конспекте и учебнику, а также отработки навыков на

практических занятиях и самостоятельно студенту рекомендуется, воспроизвести полученные знания в памяти, используя при этом специально разработанные преподавателем задания для самопроверки студентов. В случае необходимости нужно еще раз внимательно разобраться в материале.

Иногда недостаточность усвоения того или иного вопроса выясняется только при изучении дальнейшего материала. В этом случае надо вернуться назад и повторить плохо усвоенный материал. Важный критерий усвоения теоретического материала - умение решать психологические задачи или пройти тестирование по пройденному материалу.

Методические рекомендации по написанию реферата.

Реферат — письменная работа по определенной научной проблеме, краткое изложение содержания научного труда или научной проблемы. Он является действенной формой самостоятельного исследования научных проблем на основе изучения текстов, специальной литературы, а также на основе личных наблюдений, исследований и практического опыта. Реферат помогает выработать навыки и приемы самостоятельного научного поиска, грамотного и логического изложения избранной проблемы и способствует приобщению студентов к научной деятельности.

Содержание реферата должно отражать: знание современного состояния проблемы; обоснование избранной темы; использование известных результатов и фактов; полноту цитируемой литературы, ссылки на работы ученых, занимающихся данной проблемой; актуальность поставленной проблемы; материал, подтверждающий научное, либо практическое значение в настоящее время.

Студент вправе избрать для реферата и иную тему в пределах программы учебной дисциплины. Важно при этом учитывать ее актуальность, научную разработанность, возможность нахождения необходимых источников для изучения темы реферата, имеющиеся у студента начальные знания и личный интерес к выбору данной темы.

После выбора темы реферата составляется перечень источников (монографий, научных статей, справочной литературы, содержащей комментарии, статистические данные, результаты психологических исследований и т.п.).

Подготовка реферата предполагает хорошее знание студентом материала по избранной теме, а если проблема носит комплексный характер, то и по смежным темам, наличие определенного опыта умелой передачи его содержания в письменной форме, умение делать обобщения и логичные выводы. При этом в одних случаях для подготовки реферата достаточно нескольких источников, в других – требуется изучение значительного числа монографий, научных статей, справочной литературы.

В реферате желательно раскрыть содержание основных концепций, наиболее распространенных позиций ученых, а также высказать свое аргументированное мнение по важнейшим проблемам данной темы.

Реферат должен носить творческий, поисковый характер, содержать элементы научного исследования.

Такой направленности письменной работы способствует план реферата. Его должны отличать внутреннее единство глав и параграфов, последовательность и логика изложения материала, смысловая завершенность рассматриваемых вопросов. Свидетельством высокой культуры письменной работы является правильное и грамотное оформление ее текста, неременное указание источников ссылок, авторов научных позиций и цитат, последовательное изложение списка использованной литературы. Обычно реферат состоит из небольшого по объему введения, основной части (один – два параграфа), заключения и списка использованной литературы.

Введение (1-1,5 стр.) предваряет основное исследование избранной темы реферата и служит раскрытию актуальности темы, показу цели и задач, поставленных автором при раскрытии темы реферата.

В основной части автор освещает основные понятия и положения, которые позволяют раскрыть сущность вопросов темы и вытекают из анализа теоретических источников (научной литературы, статей, концепций, точек зрения), документальных источников, материалов практической деятельности.

В заключении (1 – 2 стр.) автор подводит итоги проведенного исследования вопросов темы в соответствии с поставленной целью и заявленными задачами реферата, обобщает заключение, где обобщаются выводы по теме и даются практические рекомендации. Формулировка его требует краткости и лаконичности. В этом разделе должна содержаться информация о том, насколько удалось достичь поставленной цели, значимость выполненной работы, предложения по практическому использованию результатов, возможное дальнейшее продолжение работы.

Методические рекомендации для подготовки к зачету.

Подготовка к зачету способствует закреплению, углублению и обобщению знаний, получаемых, в процессе обучения, а также применению их к решению практических задач. Готовясь к зачету, студент ликвидирует имеющиеся пробелы в знаниях, углубляет, систематизирует и упорядочивает свои знания. На зачете студент демонстрирует то, что он приобрел в процессе обучения по конкретной учебной дисциплине.

Основным требованием при подготовке к зачету является наличие хороших собственных конспектов лекций. Даже в том случае, если была пропущена какая-либо лекция, необходимо во время ее

восстановить, обдумать, снять возникшие вопросы для того, чтобы запоминание материала было осознанным. Также при подготовке к зачету у студента должен быть хороший учебник или конспект литературы, прочитанной по указанию преподавателя в течение семестра.

Вначале следует просмотреть весь материал по сдаваемой дисциплине, отметить для себя трудные вопросы. Обязательно в них разобраться. Лучше сразу сориентироваться во всем материале и обязательно расположить весь материал согласно экзаменационным вопросам (или вопросам, обсуждаемым на семинарах). В заключение еще раз целесообразно повторить основные положения, используя при этом задания и вопросы для самопроверки. Сама подготовка связана не только с «запоминанием». Подготовка также предполагает и переосмысление материала, и даже рассмотрение альтернативных идей.

Если в процессе самостоятельной работы над изучением теоретического материала или при решении задач у студента возникают вопросы, разрешить которые самостоятельно не удастся, необходимо обратиться к преподавателю для получения у него разъяснений или указаний. В своих вопросах студент должен четко выразить, в чем он испытывает затруднения, характер этого затруднения. За консультацией следует обращаться и в случае, если возникнут сомнения в правильности ответов на вопросы самопроверки.

Систематическая подготовка к занятиям в течение семестра позволит использовать время экзаменационной сессии для систематизации знаний.

Методические рекомендации для подготовки к практическим занятиям.

Для того чтобы практические занятия приносили максимальную пользу, необходимо помнить, что упражнение и решение задач проводятся по вычитанному на лекциях материалу и связаны, как правило, с детальным разбором отдельных вопросов лекционного курса. Следует подчеркнуть, что только после усвоения лекционного материала с определенной точки зрения (а именно с той, с которой он излагается на лекциях) он будет закрепляться на практических занятиях как в результате обсуждения и анализа лекционного материала, так и с помощью решения проблемных ситуаций, задач. При этих условиях студент не только хорошо усвоит материал, но и научится применять его на практике, а также получит дополнительный стимул (и это очень важно) для активной проработки лекции.

При самостоятельном решении задач нужно обосновывать каждый этап решения, исходя из теоретических положений курса. Если студент видит несколько путей решения проблемы (задачи), то нужно сравнить их и выбрать самый рациональный. Полезно до начала вычислений составить краткий план решения проблемы (задачи).

При подготовке к практическим занятиям следует использовать основную литературу из представленного списка, а также руководствоваться приведенными указаниями и рекомендациями. Для наиболее глубокого освоения дисциплины рекомендуется изучать литературу, обозначенную как «дополнительная» в представленном списке.

На практических занятиях приветствуется активное участие в обсуждении конкретных ситуаций, способность на основе полученных знаний находить наиболее эффективные решения поставленных проблем, уметь находить полезный дополнительный материал по тематике занятий.

Студенту рекомендуется следующая схема подготовки к семинарскому занятию:

1. Проработать конспект лекций;
2. Прочитать основную и дополнительную литературу, рекомендованную по изучаемому разделу;
3. Ответить на вопросы плана занятия;
4. Выполнить домашнее задание;
5. Проработать тестовые задания и задачи;
6. При затруднениях сформулировать вопросы к преподавателю.

Практические занятия требуют выполнения учебной цели в соответствии с тематическим планированием. Планы практических занятий включают вопросы, выносимые на обсуждение, перечень тем рефератов и докладов к практическим занятиям, требования к оформлению рефератов и докладов и список рекомендуемой литературы.

Работа студентов на практических занятиях складывается из просмотра видеоматериалов больных с поражением ВПФ, обсуждения, выполнения нейропсихологической экспертизы больных с поражением ВПФ с помощью альбома нейропсихологических методик для исследования взрослых, написания отчета. Учебный контроль за качеством усвоения материала по каждой изучаемой теме осуществляется в ходе обсуждения на семинарских занятиях заданий, учебных вопросов, докладов, а также с помощью тестовых заданий.

Необходимым при подготовке к практическим занятиям является разработка и апробация схемы нейропсихологического исследования ВПФ у пациентов с локальными поражениями головного мозга. Структура диагностики обязательно включает в себя:

1. Сбор анамнестических данных о больном.
2. Общая характеристика личности больного.
3. Блок экспериментально-психологического исследования

- исследование внимания;
- исследование межполушарной асимметрии;
- исследование гностических процессов;
- диагностика праксиса (пальцевого праксиса позы, пространственного, динамического, орального);
- характеристика речевых процессов (письма, чтения);
- исследование счета;
- диагностика памяти;
- исследование интеллектуальной деятельности;
- характеристика эмоциональных реакций.

По итогам реализации диагностики студентом обязательно предоставляется отчет о результатах проведенной работы, дается оценка полученных данных, пишется нейропсихологическое заключение с описанием основной симптоматики, квалификацией нейропсихологического синдрома и нейропсихологического фактора, указывается локализация очага поражения. Также в нейропсихологическом заключении могут даваться рекомендации для дальнейших занятий с пациентом (в случае необходимости).

МИНОБРНАУКИ РОССИИ

федеральное государственное бюджетное образовательное учреждение высшего образования
«Алтайский государственный университет»

Практикум по патопсихологии рабочая программа дисциплины

Закреплена за кафедрой	Кафедра клинической психологии
Направление подготовки	37.05.01. Клиническая психология
Специализация	Патопсихологическая диагностика и когнитивно-поведенческая психотерапия
Форма обучения	Очная
Общая трудоемкость	6 ЗЕТ
Учебный план	37_05_01_Клиническая психология_ПДиКПП-2023

Часов по учебному плану	216	Виды контроля по семестрам
в том числе:		зачеты: 5, 6
аудиторные занятия	84	курсовая работа: 6
самостоятельная работа	92	
индивидуальные консультации	40	

Распределение часов по семестрам

Курс (семестр)	3 (5)		3 (6)		Итого	
	УП	РПД	УП	РПД		
Неделя	15,5		22			
Вид занятий	УП	РПД	УП	РПД	УП	РПД
Лабораторные	42		42	42	84	42
Сам. работа	66		26	26	92	26
Консультации	0		40	40	40	40
Итого	108		108	108	216	108

Программу составил(и):
Ст. преп., Малегонова А.С.

Рецензент(ы):
канд.психол.н., доцент, Кузьмина Анна Сергеевна

Рабочая программа дисциплины
Практикум по патопсихологии

разработана в соответствии с ФГОС:
Федеральный государственный образовательный стандарт высшего образования - специалитет по специальности 37.05.01 Клиническая психология (приказ Минобрнауки России от 26.05.2020 г. № 683)

составлена на основании учебного плана:
37.05.01 Клиническая психология
утвержденного учёным советом вуза от 26.06.2023 протокол № 4.

Рабочая программа одобрена на заседании кафедры
Кафедра клинической психологии

Протокол от 31.08.2022 г. № 1
Срок действия программы: 2022-2023 уч. г.

Заведующий кафедрой
канд.психол.н., доцент Кузьмина Анна Сергеевна

Визирование РПД для исполнения в очередном учебном году

Рабочая программа пересмотрена, обсуждена и одобрена для исполнения в 2023-2024 учебном году на заседании кафедры

Кафедра клинической психологии

Протокол от 31.08.2022 г. № 1
Заведующий кафедрой *канд.психол.н., доцент Кузьмина Анна Сергеевна*

1. Цели освоения дисциплины

1.1.	Цель курса – практическое освоение навыков патопсихологического обследования, дифференциальной диагностики нарушений психической деятельности, определения патопсихологического синдрома, написания патопсихологического заключения, составления и реализации плана психокоррекции и психотерапии, разработку плана и восстановления психической деятельности. Студент осваивает детали принципов реализации патопсихологической работы в клинике, нюансы проведения патопсихологических методик, постановки и проверки гипотез в ходе обследования, определения ведущего патологического механизма психической патологии (радикал синдрома).
------	--

2. Место дисциплины в структуре ООП

Цикл (раздел) ООП: **Б1.О.05**

3. Компетенции обучающегося, формируемые в результате освоения дисциплины

ОПК-3	Способен применять надежные и валидные способы количественной и качественной психологической оценки при решении научных, прикладных и экспертных задач, связанных со здоровьем человека, в том числе с учетом принципов персонализированной медицины
-------	--

В результате освоения дисциплины обучающийся должен

3.1.	Знать:
3.1.1.	– о патопсихологическом исследовании, практическое значение патопсихологического материала для смежных отраслей науки; – о патопсихологических синдромах и их структуре, диагностике, особенностях проведения патопсихологического эксперимента; – о методах патопсихологического исследования нарушения психических процессов и закономерностях их нарушения при различных заболеваниях; – о патопсихологическом обследовании и закономерностях распада мышления и интеллекта при различных психических расстройствах; – о дифференциальной диагностике нарушений психической деятельности, об оформлении протоколов обследования и патопсихологического заключения; – о психокоррекции и психотерапии при решении патопсихологических задач, о разработке и особенностях реализации плана восстановления психической деятельности.
3.2.	Уметь:
3.2.1.	– проводить патопсихологическое исследование, понимать различия между смежными дисциплинами, практическое значение патопсихологического материала для смежных отраслей науки; – знать и уметь выявлять патопсихологические синдромы, диагностировать, иметь навыки проведения патопсихологического эксперимента; – знать особенности и уметь практически применять методы патопсихологического исследования нарушения психических процессов и закономерности их нарушения при различных заболеваниях; – уметь выявлять в патопсихологическом обследовании закономерности распада мышления и интеллекта при различных заболеваниях, обладать навыками дифференциальной психодиагностики; – формулировать задачи психодиагностического исследования больного (на основании беседы с лечащим врачом и ознакомления с историей болезни), – составлять программу психодиагностического исследования, представить обоснование этой программы, – владеть основными методиками диагностики нарушений познавательной деятельности, эмоционально-волевой сферы и личности (не менее 15 методик), – применять методики для патопсихологического обследования больного, – устанавливать взаимосвязи между выявленными в ходе психодиагностики феноменами и

	интерпретировать полученные данные, - составлять патопсихологическое заключение по данным исследования (с опорой на описание структуры патопсихологического синдрома), - составлять документацию патопсихологического исследования для архива (протоколы исследования, выписки из истории болезни и др.)
3.3.	Иметь навыки и (или) опыт деятельности (владеть):
3.3.1.	- определять в патопсихологическом обследовании закономерности распада или искажения личности, мотивы и потребности личности при различных психических расстройствах, заболеваниях; – определять в патопсихологическом обследовании закономерности и типы нарушения темпа психического развития, причины возникновения и осуществления коррекционных мероприятий; - проведение дифференциальной патопсихологической диагностики и определение регистра синдрома, концептуализировать патологию психической деятельности в понятиях патопсихологии; - составление, оформление протоколов обследования и патопсихологического заключения. - составление и реализация плана психокоррекции и психотерапии, восстановления психической деятельности.

4. Структура и содержание дисциплины

Код занятия	Наименование разделов и тем	Вид занятия	Семестр	Часов	Компетенции	Литература
Раздел 1. Задачи психодиагностического исследования больного (на основании беседы с лечащим врачом и ознакомления с историей болезни), особенности патопсихологического эксперимента.						
1.1.	Беседа с лечащим врачом, знакомство с историей болезни и формирование диагностических задач и гипотез, формирование тактики обследования и методических средств диагностики.	Лабораторные	6	4	ОПК-3	Л1.3, Л2.1, Л1.1, Л1.2
1.2.	Задачи психодиагностического обследования пациента.	Лабораторные	6	4	ОПК-3	Л1.3, Л2.1, Л1.1, Л1.2
1.3.	Особенности и принципы реализации патопсихологического эксперимента при решении задач клинико-психологической практики.	Лабораторные	6	4	ОПК-3	Л1.3, Л2.1, Л1.1, Л1.2
1.4.	Задачи и особенности реализации патопсихологического экспериментального обследования в ситуации экспертизы (психолого-психиатрической, судебной, трудовой и др.).	Сам. работа	6	2	ОПК-3	Л1.3, Л2.1, Л1.1, Л1.2

Код занятия	Наименование разделов и тем	Вид занятия	Семестр	Часов	Компетенции	Литература
Раздел 2. Задачи психодиагностического исследования больного (на основании беседы с лечащим врачом и ознакомления с историей болезни), особенности патопсихологического эксперимента.						
2.1.	Беседа с лечащим врачом, знакомство с историей болезни и формирование диагностических задач и гипотез, формирование тактики обследования и методических средств диагностики.	Лабораторные	6	4	ОПК-3	Л1.3, Л2.1, Л1.1, Л1.2
2.2.	Задачи психодиагностического обследования пациента.	Лабораторные	6	4	ОПК-3	Л1.3, Л2.1, Л1.1, Л1.2
2.3.	Задачи и особенности реализации патопсихологического экспериментального обследования в ситуации экспертизы (психолого-психиатрической, судебной, трудовой и др.).	Сам. работа	6	2	ОПК-3	Л1.3, Л2.1, Л1.1, Л1.2
Раздел 3. Особенности и обоснование программы психодиагностического исследования. Методики диагностики нарушений познавательной деятельности, эмоционально-волевой сферы и личности в реализации патопсихологического обследования больного.						
3.1.	Особенности и обоснование программы психодиагностического исследования.	Лабораторные	6	2	ОПК-3	Л1.3, Л2.1, Л1.1, Л1.2
3.2.	Методики диагностики нарушений познавательной деятельности и особенности их применения в диагностическом обследовании пациентов с разными психическими расстройствами и аномалиями психической деятельности.	Лабораторные	6	4	ОПК-3	Л1.3, Л2.1, Л1.1, Л1.2
3.3.	Методики диагностики психической деятельности: современное состояние проблемы.	Лабораторные	6	4	ОПК-3	Л1.3, Л2.1, Л1.1, Л1.2
3.4.	Консультация	Консультации	6	10	ОПК-3	Л1.3, Л2.1, Л1.1, Л1.2

Код занятия	Наименование разделов и тем	Вид занятия	Семестр	Часов	Компетенции	Литература
Раздел 4. Особенности и обоснование программы психодиагностического исследования. Методики диагностики нарушений познавательной деятельности, эмоционально-волевой сферы и личности в реализации патопсихологического обследования больного.						
4.1.	Особенности и обоснование программы психодиагностического исследования.	Лабораторные	6	2	ОПК-3	Л1.3, Л2.1, Л1.1, Л1.2
4.2.	Методики диагностики нарушений познавательной деятельности и особенности их применения в диагностическом обследовании пациентов с разными психическими расстройствами и аномалиями психической деятельности.	Сам. работа	6	2	ОПК-3	Л1.3, Л2.1, Л1.1, Л1.2
4.3.	Методики диагностики нарушений эмоционально-волевой сферы и личности в реализации патопсихологического обследования больного.	Сам. работа	6	2	ОПК-3	Л1.3, Л2.1, Л1.1, Л1.2
4.4.	Методики диагностики психической деятельности: современное состояние проблемы.	Сам. работа	6	2	ОПК-3	Л1.3, Л2.1, Л1.1, Л1.2
4.5.	Консультация	Консультации	6	10	ОПК-3	Л1.3, Л2.1, Л1.1, Л1.2
Раздел 5. Интерпретация взаимосвязи между выявленными в ходе психодиагностики сохранными и нарушенными компонентами психической деятельности и свойств личности в контексте определения регистр-синдрома и составления патопсихологического заключения.						
5.1.	Интерпретация взаимосвязи между выявленными в ходе психодиагностики сохранными и нарушенными компонентами психической деятельности и свойств личности.	Сам. работа	6	2	ОПК-3	Л1.3, Л2.1, Л1.1, Л1.2
5.2.	Синдромальный подход в патопсихологии. Особенности анализа синдрома, определения ведущего нарушения в	Сам. работа	6	2	ОПК-3	Л1.3, Л2.1, Л1.1, Л1.2

Код занятия	Наименование разделов и тем	Вид занятия	Семестр	Часов	Компетенции	Литература
	патологии психической деятельности.					
5.3.	Патопсихологическое заключение на основе анализа психической деятельности пациента и определения патопсихологического синдрома.	Сам. работа	6	2	ОПК-3	Л1.3, Л2.1, Л1.1, Л1.2
5.4.	Особенности определения вещного нарушенного компонента деятельности (динамического, мотивационного, операционального и организационно-регулятивного) при психических расстройствах.	Сам. работа	6	2	ОПК-3	Л1.3, Л2.1, Л1.1, Л1.2
5.5.	Особенности определения вещного нарушенного компонента деятельности (динамического, мотивационного, операционального и организационно-регулятивного).	Сам. работа	6	2	ОПК-3	Л1.3, Л2.1, Л1.1, Л1.2
Раздел 6. Интерпретация взаимосвязи между выявленными в ходе психодиагностики сохранными и нарушенными компонентами психической деятельности и свойств личности в контексте определения регистр-синдрома и составления патопсихологического заключения.						
6.1.	Синдромальный подход в патопсихологии. Особенности анализа синдрома, определения ведущего нарушения в патологии психической деятельности.	Сам. работа	6	1	ОПК-3	Л1.3, Л2.1, Л1.1, Л1.2
6.2.	Патопсихологическое заключение на основе анализа психической деятельности пациента и определения патопсихологического синдрома.	Сам. работа	6	1	ОПК-3	Л1.3, Л2.1, Л1.1, Л1.2
6.3.	Особенности определения вещного нарушенного компонента деятельности (динамического,	Сам. работа	6	1	ОПК-3	Л1.3, Л2.1, Л1.1, Л1.2

Код занятия	Наименование разделов и тем	Вид занятия	Семестр	Часов	Компетенции	Литература
	мотивационного, операционального и организационно-регулятивного) при психических расстройствах.					
6.4.	Консультация	Консультации	6	10	ОПК-3	
Раздел 7. Документация патопсихологического исследования для архива (протоколы исследования, выписки из истории болезни, заключения и др.). Первичные, вторичные и третичные нарушения психической деятельности при разных психических расстройствах. Этические и правовые вопросы.						
7.1.	Документация патопсихологического исследования для архива (протоколы исследования, выписки из истории болезни, заключения и др.).	Сам. работа	6	1	ОПК-3	Л1.3, Л2.1, Л1.1, Л1.2
7.2.	Первичные, вторичные и третичные нарушения психической деятельности при разных психических расстройствах.	Сам. работа	6	2	ОПК-3	Л1.3, Л2.1, Л1.1, Л1.2
Раздел 8. Документация патопсихологического исследования для архива (протоколы исследования, выписки из истории болезни, заключения и др.). Первичные, вторичные и третичные нарушения психической деятельности при разных психических расстройствах. Этические и правовые вопросы.						
8.1.	Документация патопсихологического исследования для архива (протоколы исследования, выписки из истории болезни, заключения и др.).	Лабораторные	6	4	ОПК-3	Л1.3, Л2.1, Л1.1, Л1.2
8.2.	Первичные, вторичные и третичные нарушения психической деятельности при разных психических расстройствах.	Лабораторные	6	2	ОПК-3	Л1.3, Л2.1, Л1.1, Л1.2
8.3.	Этические и правовые вопросы в патопсихологической диагностике и документоведении.	Лабораторные	6	4	ОПК-3	Л1.3, Л2.1, Л1.1, Л1.2
8.4.	Консультация	Консультации	6	10	ОПК-3	

5. Фонд оценочных средств

5.1. Контрольные вопросы и задания для проведения текущего контроля и промежуточной аттестации по итогам освоения дисциплины

1. Патопсихологическое обследование: принципы эксперимента, реализация эксперимента.
2. Беседа в патопсихологическом обследовании.
3. Вопросы патопсихологической беседы. Правила и основные ошибки.
4. Структура патопсихологического заключения.
5. Правила составления патопсихологического заключения.
6. Основные тактики патопсихологического обследования..
7. Методики обследования пациентов.
8. Особенности пато- и нейропсихологического обследования пациентов.
9. Дифференциально-диагностические задачи клинической практики.э
10. Реализация методологии культурно-деятельностного подхода в патопсихологическом экспериментальном обследовании.
11. Синдромный анализ психической деятельности.
12. Первичные, вторичные и третичные симптомы в качественном анализе структуры психической деятельности.
13. Анализ сохранных и скомпенсированных сторон психической деятельности.
14. Анализ индивидуального компенсаторного стиля. Уровень помощи пациенту: диагностика коррекционных возможностей пациента.
15. Мотивационный компонент: особенности диагностики системы отношений пациента, сформированность мотива экспертизы.
16. Особенности диагностики разных типов нарушения динамического компонента психической деятельности.
17. Особенности диагностики разных типов нарушения операционно-технического компонента психической деятельности.
18. Особенности диагностики разных типов нарушения регуляционного компонента психической деятельности.
19. Особенности проведения методики "классификация предметов" в клинической практике.
20. Особенности проведения методики "таблицы Шульце", "10 слов" в клинической практике.
21. Вопроизведение рассказов по памяти и объяснение смысла рассказа в клинической практике.
22. Методики понимания переносного смысла (пословицы, метафоры, переносный смысл рассказа).
23. Методики "Четвертый лишний", "Клипец", "Опосредованное запоминание" (Леонтьев).
24. Методики "Пиктограмма" Лурия, "Самооценка" Дембо-Рубинштейн.
25. Методики диагностики агностических нарушений.
26. Методики диагностики гнозиса и праксиса в пато- и нейропсихологическом обследовании.
27. правила формулировки резюме заключения. Правила составления заключения.
28. правила ведения протокола, особенности в разных методиках.
29. Современное состояние патопсихологии, синдромного анализа в патопсихологии.

5.2. Темы письменных работ для проведения текущего контроля (эссе, рефераты, курсовые работы и др.)

1. Актуальные научные проблемы современной патопсихологии.
2. Специфика методов исследования в патопсихологии.
3. Критерии научности в патопсихологических и клинико-психологических исследованиях.
4. Актуальные теоретические проблемы патопсихологии.
5. Практические задачи современной патопсихологии. Перспективы развития патопсихологии.
6. Значение патопсихологических исследований для теории психологии.
7. Место и значение патопсихологических исследований в медицине.
8. О соотношении распада и развития психики в работах отечественных патопсихологов.
9. Анализ роли биологического в изменениях психики.
10. Вклад Б.В.Зейгарник и Ю.Ф.Полякова в разработку проблем патопсихологии. Современная патопсихология.
11. Теоретико-методологические предпосылки и принципы исследования при шизофрении.
12. Нарушения общения и социальной регуляции поведения. Диссоциации психического развития.
13. Дисгармония познавательной деятельности. Исследование речевой деятельности.
14. Дисгармония познавательной деятельности. Исследование зрительного восприятия.
15. Теоретико-методологическая разработка проблем психологической диагностики личности.
16. Исследование мышления. Патология и творчество при шизофрении.
17. О связи изменений познавательной деятельности с факторами движения шизофренического процесса.
18. Аномалия психической деятельности как predispositional фактор.
19. Патопсихология как один из методов исследования проблем общей психологии.

20. Патопсихологическая оценка нарушенных сфер психической деятельности при шизофрении.
21. Экспериментально-психологические исследования патологии психической деятельности при шизофрении.
22. Нарушения критичности у психически больных: патопсихологическое исследование.
23. Новое в теории и практике реабилитации психически больных лиц.
24. Методологические тенденции в патопсихологических исследованиях.
25. Обучающий эксперимент как метод оценки умственного развития.
26. Актуальные проблемы изучения и коррекции алкоголизма.
27. Обосновывания патопсихологией понятия опосредованности, по отношению к зависимому поведению.
28. Проблема обоснования и описания патопсихологических синдромов.
29. Понятие о симптомах и синдромах психических расстройств в психопатологии и патопсихологии.
30. Патопсихологические регистр-синдромы.
31. Проблема стандартизации и формализации экспериментальных данных.
32. Проблема соотношения теории и эмпирических данных в патопсихологии.
33. Особенности патопсихологической квалификации результатов экспериментально-психологического исследования в условиях судебно-психиатрической экспертизы.
34. Основные задачи патопсихологического исследования в судебно-психиатрической практике.
35. Клинико-психологическая характеристика эпилепсии. Патопсихологические нарушения при эпилепсии.
36. Патопсихологическая оценка нарушений сфер психической деятельности при старческом слабоумии и церебральном атеросклерозе.
37. Патопсихологический и психотерапевтический подход к проблеме отношений и взаимодействий между экспериментатором и испытуемым в ходе психологического эксперимента
38. Патопсихологический эксперимент как моделирование различных видов психической деятельности.
39. Зависимость строения патопсихологического эксперимента от теоретических и практических задач психиатрической клиники.
40. Использование теоретико-экспериментальных парадигм патопсихологии в психотерапии.
41. Патопсихологический и клинико-психопатологический подходы в исследовании нарушений психической деятельности детей.
42. Феномены нарушения эмоций и чувств при психических заболеваниях.
43. Нарушения эмоций в структуре различных патопсихологических синдромов. Проблема "эмоции и символы-ка".
44. Нарушения общения при различных психических заболеваниях: феномены, психологические механизмы.
45. Психологическая коррекция нарушений общения.
46. Патопсихологическая и психопатологическая диагностика. Опишите приоритеты психодиагностических взглядов, методов исследования.
47. Методологические, методические различия, а также различия в предмете патопсихологического, психопатологического и медико-психологического исследования вы знаете.
48. Симптом астении, высокой истощаемости – опишите, к каким патопсихологическим синдромам может относиться и в каких случаях. Проведите дифференциальную диагностику, обоснуйте ответ. Опишите методики, которыми вы будете пользоваться для дифференциации расстройства или патопсихологический эксперимент, дайте их интерпретацию.
49. Различие эндогенной и психогенной депрессии, какие патопсихологические критерии дифференциальной диагностики вы знаете. Опишите, как вы будете действовать в случае необходимости разграничения данных видов расстройств.
50. Формы психотерапевтической интервенции при тревожно-фобических расстройствах.
51. Опишите эффективность психотерапии в клинике, проведите эксперимент на выявление эффективности разных видов психотерапии и плацебо-эффекта. Объясните причину различий в проценте эффективности психотерапии при различных психических расстройствах и заболеваниях.
52. Опишите особенности психоэмоциональной сферы лиц с тяжелыми соматическими заболеваниями.
53. Особенности и специфика сочетанного расстройства всех психических процессов, опишите распад психических функций на разных стадиях органических заболеваний разной сложности и локализации.
54. Проблема коморбидности психических расстройств – патопсихологическая дифференциальная диагностика. Приведите примеры сложных случаев коморбидных расстройств, ответьте, с помощью каких патопсихологических методов возможно разграничение или доказательство сочетанной формы психического заболевания.
55. Методологические проблемы патопсихологии. История патопсихологии. Питерская и московская школы. Различия взглядов и подходов.

5.3. Фонд оценочных средств для проведения промежуточной аттестации

См. приложение

Приложения

Приложение 1.  [ФОС Практикум по патопсихологии.docx](#)

6. Учебно-методическое и информационное обеспечение дисциплины

6.1. Рекомендуемая литература

6.1.1. Основная литература

	Авторы	Заглавие	Издательство, год	Эл. адрес
Л1.1	Зейгарник Б.В.	ПАТОПСИХОЛОГИЯ 3-е изд., пер. и доп. Учебник для академического бакалавриата: Гриф УМО ВО	М.:Издательство Юрайт, 2018	https://biblio-online.ru/book/BB6F06CE-8D44-4AAC-997F-92A617738818
Л1.2	Орлова Е.А., Козьяков Р.В., Рышлякова Н.В.	ПАТОПСИХОЛОГИЯ 3-е изд., пер. и доп. Учебник и практикум для прикладного бакалавриата: Гриф УМО ВО	М.:Издательство Юрайт, 2018	https://biblio-online.ru/book/6724AA5E-D017-4790-9FE4-E803EB68DC63
Л1.3	Орлова Е. А., Колесник Н. Т., Ефремова Г. И. ; Под ред. Ефремовой Г.И.	КЛИНИЧЕСКАЯ ПСИХОЛОГИЯ 3-е изд., испр. и доп. Учебник для академического бакалавриата: Гриф УМО ВО	М.:Издательство Юрайт, 2018	https://biblio-online.ru/book/85FF788E-B7F6-42D5-9D0D-1EB578BD8B77

6.1.2. Дополнительная литература

	Авторы	Заглавие	Издательство, год	Эл. адрес
Л2.1	Орлова Е. А., Колесник Н. Т. ; Под ред. Ефремовой Г.И.	НЕЙРО- И ПАТОПСИХОЛОГИЯ. ПАТОПСИХОЛОГИЧЕСКАЯ ДИАГНОСТИКА. Учебник для академического бакалавриата: Гриф УМО ВО	М.:Издательство Юрайт, 2018	https://biblio-online.ru/book/323DA65D-5683-4CA0-AE4B-D522725F8EF5

6.2. Перечень ресурсов информационно-телекоммуникационной сети "Интернет"

	Название	Эл. адрес
Э1	ЭБС издательства «Лань»	https://e.lanbook.com/
Э2	ЭБС «Университетская библиотека online»	https://biblioclub.ru/
Э3	ЭБС издательства «Юрайт»	https://www.biblio-online.ru/
Э4	ЭБС АлтГУ	http://elibrary.asu.ru/
Э5	Практикум по патопсихологии	https://portal.edu.asu.ru/course/view.php?id=5034

6.3. Перечень программного обеспечения
Microsoft Windows Microsoft Office 7-Zip AcrobatReader
6.4. Перечень информационных справочных систем
ЭБС издательства «Лань»: https://e.lanbook.com/ ЭБС «Университетская библиотека online»: https://biblioclub.ru/ ЭБС издательства «Юрайт»: https://www.biblio-online.ru/ ЭБС АлтГУ: http://elibrary.asu.ru/

7. Материально-техническое обеспечение дисциплины

Аудитория	Назначение	Оборудование
Учебная аудитория	для проведения занятий лекционного типа, занятий семинарского типа (лабораторных и(или) практических), групповых и индивидуальных консультаций, текущего контроля и промежуточной аттестации, курсового проектирования (выполнения курсовых работ), проведения практик	Стандартное оборудование (учебная мебель для обучающихся, рабочее место преподавателя, доска)
Учебная аудитория	для проведения занятий лекционного типа, занятий семинарского типа (лабораторных и(или) практических), групповых и индивидуальных консультаций, текущего контроля и промежуточной аттестации, курсового проектирования (выполнения курсовых работ), проведения практик	Стандартное оборудование (учебная мебель для обучающихся, рабочее место преподавателя, доска)
Помещение для самостоятельной работы	помещение для самостоятельной работы обучающихся	Компьютеры, ноутбуки с подключением к информационно-телекоммуникационной сети «Интернет», доступом в электронную информационно-образовательную среду АлтГУ
312Л	учебный класс психологического тренинга и деловых игр - учебная аудитория для проведения занятий лекционного типа; занятий семинарского типа (лабораторных и(или) практических); проведения групповых и индивидуальных консультаций, текущего контроля и промежуточной аттестации	Учебная мебель на 40 посадочных мест; рабочее место преподавателя; доска меловая 1 шт.; доска магнитно-маркерная; стационарный экран: марка LG модель 60PF95 - 1 единица; музыкальный центр Panasonic SC-PM9E-S с колонками SA-PM9; телевизор плазменный LG 60PF95
313Л	лаборатория "Общепсихологического и психолого-педагогического практика" - учебная аудитория для проведения занятий лекционного типа; семинарского типа (лабораторных и(или) практических); проведения групповых и индивидуальных консультаций, текущего контроля и промежуточной аттестации	Учебная мебель на 27 посадочных мест; рабочее место преподавателя; доска меловая 1 шт.; стационарный экран: марка Projecta Pro Screen модель MW 183*240 - 1 единица; учебно-наглядные пособия

8. Методические указания для обучающихся по освоению дисциплины

В экзаменационный билет включено два теоретических вопроса и практическое задание, соответствующие содержанию формируемых компетенций. Экзамен проводится в устной, либо тестовой форме (открытые задания и закрытые вопросы). На ответ и решение задачи студенту отводится 40 минут. За ответ на теоретические вопросы студент может получить максимально 5 баллов, за решение задачи 5 баллов. Перевод баллов в оценку. При верном выполнении теоретических и практических задач – оценка «отлично», при частичном выполнении практической задачи и верном теоретической – «хорошо», при частичном выполнении обоих типов задач – «удовлетворительно».

Требования оформлению письменных работ, рефератов:

♣ Требования к оформлению текста: 14 кегль, шрифт Times New Roman через 1,5 интервал на отдельных белых листах А4, поля 2 см – слева, остальные – 1,5 см, выравнивание по ширине страницы, соблюдены правила орфографии и пунктуации.

♣ Требования к оформлению работы: Оформление титульного листа производится в соответствии со стандартом ВУЗА. Содержание работы с указанием разделов, названием глав, страниц (!) выносятся на отдельный лист.

♣ В тексте обязательно должны присутствовать ссылки на использованные источники с указанием его номера в общем списке и страницы. При написании работы обязательно должны быть использованы статьи из специализированных журналов. Допускаются ссылки на электронные источники. Список использованных источников должен включать не менее 5 наименований.

Требования к содержанию письменных работ, рефератов:

♣ Выбор темы определяется в соответствие со списком или согласовывается с преподавателем.

♣ При изложении материала студент должен придерживаться принципа «проблемности изложения»: рассмотреть, кто и когда из ученых занимался изучением данной темы, каких взглядов придерживался, какое развитие получила данная проблематика в дальнейшем. Текст должен быть хорошо логически структурирован, выделены абзацы, ключевые понятия, даны их определения, четко обозначены позиции упоминаемых студентом авторов.

♣ Приветствуется представление результатов в табличной форме, демонстрация навыков сравнительного анализа. Стилистика изложения материала должна носить выраженный научно-исследовательский характер.

МИНОБРНАУКИ РОССИИ

федеральное государственное бюджетное образовательное учреждение высшего образования

«Алтайский государственный университет»

Практикум по психосоматике

рабочая программа дисциплины

Закреплена за кафедрой	Кафедра клинической психологии
Направление подготовки	37.05.01. Клиническая психология
Специализация	Патопсихологическая диагностика и когнитивно-поведенческая психотерапия
Форма обучения	Очная
Общая трудоемкость	3 ЗЕТ
Учебный план	37_05_01_Клиническая психология_ПДиКПП-2023

Часов по учебному плану	108	Виды контроля по семестрам	
в том числе:		экзамены:	5
аудиторные занятия	28		
самостоятельная работа	53		
контроль	27		

Распределение часов по семестрам

Курс (семестр)	3 (5)		Итого	
	Неделя			
Неделя	15,5			
Вид занятий	УП	РПД	УП	РПД
Лабораторные	28	28	28	28
Сам. работа	53	53	53	53
Часы на контроль	27	27	27	27
Итого	108	108	108	108

Программу составил(и):
доцент, Ларина Алена Владимировна

Рецензент(ы):
канд.психол.н., доцент, Кузьмина Анна Сергеевна

Рабочая программа дисциплины
Практикум по психосоматике

разработана в соответствии с ФГОС:
Федеральный государственный образовательный стандарт высшего образования - специалитет по специальности 37.05.01 Клиническая психология (приказ Минобрнауки России от 26.05.2020 г. № 683)

составлена на основании учебного плана:
37.05.01 Клиническая психология
утвержденного учёным советом вуза от 26.06.2023 протокол № 4.

Рабочая программа одобрена на заседании кафедры
Кафедра клинической психологии

Протокол от 31.08.2023 г. № 1
Срок действия программы: 2023-2024 уч. г.

Заведующий кафедрой
канд.психол.н., доцент Кузьмина Анна Сергеевна

Визирование РПД для исполнения в очередном учебном году

Рабочая программа пересмотрена, обсуждена и одобрена для
исполнения в 2023-2024 учебном году на заседании кафедры

Кафедра клинической психологии

Протокол от 31.08.2023 г. № 1
Заведующий кафедрой *канд.психол.н., доцент Кузьмина Анна Сергеевна*

1. Цели освоения дисциплины

1.1.	<p>1 Сформировать навыки диагностики психологических факторов, которые оказывают воздействие на течение психосоматических заболеваний, а также психокоррекции основных психологических проблем.</p> <p>2 Найти связь между особенностями личности и психосоматическими процессами.</p> <p>3 Овладение диагностической беседой с пациентом.</p> <p>4 Выработка умения самостоятельно проводить клинико-психологическую диагностику пациента по интервью.</p>
------	---

2. Место дисциплины в структуре ООП

Цикл (раздел) ООП: Б1.О.05

3. Компетенции обучающегося, формируемые в результате освоения дисциплины

ОПК-4	Способен вести протокол и составлять заключение по результатам психологической диагностики и экспертизы, а также представлять обратную связь по запросу заказчика
ОПК-4.1	Знает принципы и подходы к реализации процесса оценки психометрических характеристик используемых психодиагностических инструментов
ОПК-4.2	Умеет составлять протоколы, заключения, отчеты по результатам психологической оценки, диагностики и экспертизы
ОПК-4.3	Владеет алгоритмом представления обратной связи и оценки психометрических характеристик используемых психодиагностических инструментов

В результате освоения дисциплины обучающийся должен

3.1.	Знать:
3.1.1.	Знает принципы и подходы к реализации процесса оценки психометрических характеристик используемых психодиагностических инструментов.
3.2.	Уметь:
3.2.1.	Умеет составлять протоколы, заключения, отчеты по результатам психологической оценки, диагностики и экспертизы
3.3.	Иметь навыки и (или) опыт деятельности (владеть):
3.3.1.	Владеет алгоритмом представления обратной связи и оценки психометрических характеристик используемых психодиагностических инструментов.

4. Структура и содержание дисциплины

Код занятия	Наименование разделов и тем	Вид занятия	Семестр	Часов	Компетенции	Литература
Раздел 1. клинико-психологическое интервью						
1.1.	Планирование интервью	Лабораторные	5	6	ОПК-4.1, ОПК-4.2, ОПК-4.3	Л1.1, Л1.2, Л2.1

Код занятия	Наименование разделов и тем	Вид занятия	Семестр	Часов	Компетенции	Литература
1.2.	Проведение интервью с пациентом	Сам. работа	5	5	ОПК-4.1, ОПК-4.2, ОПК-4.3	Л1.1, Л1.2, Л2.1
1.3.	Практическое заключение по данным интервью	Лабораторные	5	4	ОПК-4.1, ОПК-4.2, ОПК-4.3	Л1.1, Л1.2, Л2.1
Раздел 2. Комплексное клинико-психологическое обследование больных с психосоматическими и соматоформными расстройствами						
2.1.	Построение плана и планирование психодиагностического обследования	Сам. работа	5	6	ОПК-4.1, ОПК-4.2, ОПК-4.3	Л1.1, Л1.2, Л2.1
2.2.	Психосоциальные компоненты в нарушении психической адаптации при соматических расстройствах	Лабораторные	5	4	ОПК-4.1, ОПК-4.2, ОПК-4.3	Л1.1, Л1.2, Л2.1
2.3.	Отношение к болезни в системе значимых отношений личности больного	Сам. работа	5	6	ОПК-4.1, ОПК-4.2, ОПК-4.3	Л1.1, Л1.2, Л2.1
2.4.	Методы исследования качества жизни в соматической клинике	Сам. работа	5	6	ОПК-4.1, ОПК-4.2, ОПК-4.3	Л1.1, Л1.2, Л2.1
2.5.	Методы диагностики отношения к болезни пациента соматической клиники	Лабораторные	5	4	ОПК-4.1, ОПК-4.2, ОПК-4.3	Л1.1, Л1.2, Л2.1
2.6.	Методы диагностики особенностей познавательной деятельности пациента при психосоматических расстройствах и соматоформных расстройствах	Сам. работа	5	6	ОПК-4.1, ОПК-4.2, ОПК-4.3	Л1.1, Л1.2, Л2.1
2.7.	Методы диагностики мотивационной сферы у пациентов с психосоматическими и соматоформными расстройствами	Лабораторные	5	4	ОПК-4.1, ОПК-4.2, ОПК-4.3	Л1.1, Л1.2, Л2.1
2.8.	Методы диагностики изменений личности больного при психосоматических и соматоформных расстройствах	Сам. работа	5	6	ОПК-4.1, ОПК-4.2, ОПК-4.3	Л1.1, Л1.2, Л2.1
2.9.	Структура и правила написания психодиагностического заключения	Сам. работа	5	6	ОПК-4.1, ОПК-4.2, ОПК-4.3	Л1.1, Л1.2, Л2.1

Код занятия	Наименование разделов и тем	Вид занятия	Семестр	Часов	Компетенции	Литература
Раздел 3. Основные психотерапевтические и психокоррекционные подходы при психосоматических и соматоформных расстройствах						
3.1.	Психологическая коррекция в кардиологической клинике	Лабораторные	5	2	ОПК-4.1, ОПК-4.2, ОПК-4.3	Л1.1, Л1.2, Л2.1
3.2.	Психологическая коррекция в пульманологической клинике	Сам. работа	5	4	ОПК-4.1, ОПК-4.2, ОПК-4.3	Л1.1, Л1.2, Л2.1
3.3.	Психологическая коррекция в травматологии и ортопедии	Лабораторные	5	2	ОПК-4.1, ОПК-4.2, ОПК-4.3	Л1.1, Л1.2, Л2.1
3.4.	психологическая коррекция в онкологии	Сам. работа	5	2	ОПК-4.1, ОПК-4.2, ОПК-4.3	Л1.1, Л1.2, Л2.1
3.5.	Психологическая коррекция в эндокринологии	Лабораторные	5	2	ОПК-4.1, ОПК-4.2, ОПК-4.3	Л1.1, Л1.2, Л2.1
3.6.	Психологическая коррекция в трансплантологии	Сам. работа	5	2	ОПК-4.1, ОПК-4.2, ОПК-4.3	Л1.1, Л1.2, Л2.1
3.7.	Разработка практических программ психологического вмешательства при психосоматических и соматоформных расстройствах	Сам. работа	5	4	ОПК-4.1, ОПК-4.2, ОПК-4.3	Л1.1, Л1.2, Л2.1

5. Фонд оценочных средств

5.1. Контрольные вопросы и задания для проведения текущего контроля и промежуточной аттестации по итогам освоения дисциплины
<ol style="list-style-type: none"> 1. Клинико-психологическое сопровождение пациентов с эндокринными нарушениями 2. Клинико-психологическое сопровождение пациентов травматолого-ортопедического профиля 3. Клинико-психологическое сопровождение пациентов с гемодиализом 4. Клинико-психологическое сопровождение пациентов при трансплантации органов 5. Клинико-психологическое сопровождение пациентов с ВИЧ 6. Клинико-психологическое сопровождение пациентов с соматоформными расстройствами 7. Клинико-психологическое сопровождение пациентов нейрохирургического профиля 8. Клинико-психологическое сопровождение пациентов с кожно-венерологическими заболеваниями 9. Клинико-психологическое сопровождение пациентов ожогового отделения 10. Клинико-психологическое сопровождение пациентов с синдромом раздраженного кишечника 11. Клинико-психологическое сопровождение пациентов со спинальной травмой 12. Клинико-психологическое сопровождение пациентов онкоклиники
5.2. Темы письменных работ для проведения текущего контроля (эссе, рефераты, курсовые работы и др.)
<ol style="list-style-type: none"> 1. Роль и организация работы клинического психолога в соматической клинике. 2. Общие вопросы терапии психосоматических пациентов. Значение личностных особенностей и внутренней картины болезни пациента для выбора тактики психотерапии.

3. Гендерные различия во внутренней картины болезни.
4. Психогенные реакции при психосоматических заболеваниях.
5. Функциональные сексуальные расстройства: психосоматические аспекты и психотерапия.
6. Эндокринные нарушения: психосоматические аспекты и психотерапия.
7. Психосоматические аспекты тяжёлых заболеваний
8. Психосоматика пищевого поведения: общие положения и психотерапия.
9. Инфекционные болезни: общие вопросы в психосоматике и психотерапии.
10. ЛОР-болезни: общие вопросы в психосоматике и психотерапии.

5.3. Фонд оценочных средств для проведения промежуточной аттестации

См. приложение

Приложения

Приложение 1.  [ФОС_Практикум по психосоматике.doc](#)

6. Учебно-методическое и информационное обеспечение дисциплины

6.1. Рекомендуемая литература

6.1.1. Основная литература

	Авторы	Заглавие	Издательство, год	Эл. адрес
Л1.1	Орлова Е. А., Колесник Н. Т., Ефремова Г. И. ; Под ред. Ефремовой Г.И.	КЛИНИЧЕСКАЯ ПСИХОЛОГИЯ 3-е изд., испр. и доп. Учебник для академического бакалавриата: Гриф УМО ВО	М.:Издательство Юрайт, 2018	https://biblio-online.ru/ book/85FF788E-B7F6- 42D5-9D0D-1EB578B D8B77
Л1.2	Венгер А.Л., Морозова Е.И.	КЛИНИЧЕСКАЯ ПСИХОЛОГИЯ РАЗВИТИЯ. Учебник и практикум для бакалавриата и магистратуры: Гриф УМО ВО	М.:Издательство Юрайт, 2018	https://biblio-online.ru/ book/A2CE2C92-5AF 7-42EF-97D9-DC6E56 A346ED

6.1.2. Дополнительная литература

	Авторы	Заглавие	Издательство, год	Эл. адрес
Л2.1	Орлова Е.А., Козьяков Р.В., Рышлякова Н.В.	ПАТОПСИХОЛОГИЯ 3-е изд., пер. и доп. Учебник и практикум для прикладного бакалавриата: Гриф УМО ВО	М.:Издательство Юрайт, 2018	https://biblio-online.ru/ book/6724AA5E-D017 -4790-9FE4-E803EB6 8DC63

6.2. Перечень ресурсов информационно-телекоммуникационной сети "Интернет"

	Название	Эл. адрес
Э1	ЭБС издательства «Лань»	https://e.lanbook.com
Э2	ЭБС «Университетская библиотека online»	https://biblioclub.ru/
Э3	ЭБС издательства «Юрайт»	https://www.biblio-online.ru

Э4	Практикум по психосоматике	https://portal.edu.asu.ru/course/view.php?id=8509
6.3. Перечень программного обеспечения		
Microsoft Windows Microsoft Office 7-Zip AcrobatReader		
6.4. Перечень информационных справочных систем		
ЭБС издательства «Лань»: https://e.lanbook.com/ ЭБС «Университетская библиотека online»: https://biblioclub.ru/ ЭБС издательства «Юрайт»: https://www.biblio-online.ru/ ЭБС АлтГУ: http://elibrary.asu.ru/		

7. Материально-техническое обеспечение дисциплины

Аудитория	Назначение	Оборудование
312Л	учебный класс психологического тренинга и деловых игр - учебная аудитория для проведения занятий лекционного типа; занятий семинарского типа (лабораторных и(или) практических); проведения групповых и индивидуальных консультаций, текущего контроля и промежуточной аттестации	Учебная мебель на 40 посадочных мест; рабочее место преподавателя; доска меловая 1 шт.; доска магнитно-маркерная; стационарный экран: марка LG модель 60PF95 - 1 единица; музыкальный центр Panasonic SC-PM9E-S с колонками SA-PM9; телевизор плазменный LG 60PF95
Помещение для самостоятельной работы	помещение для самостоятельной работы обучающихся	Компьютеры, ноутбуки с подключением к информационно-телекоммуникационной сети «Интернет», доступом в электронную информационно-образовательную среду АлтГУ
Учебная аудитория	для проведения занятий лекционного типа, занятий семинарского типа (лабораторных и(или) практических), групповых и индивидуальных консультаций, текущего контроля и промежуточной аттестации, курсового проектирования (выполнения курсовых работ), проведения практик	Стандартное оборудование (учебная мебель для обучающихся, рабочее место преподавателя, доска)
313Л	лаборатория "Общепсихологического и психолого-педагогического практикума" - учебная аудитория для проведения занятий лекционного типа; семинарского типа (лабораторных и(или) практических); проведения групповых и индивидуальных консультаций, текущего контроля и промежуточной аттестации	Учебная мебель на 27 посадочных мест; рабочее место преподавателя; доска меловая 1 шт.; стационарный экран: марка Projecta Pro Screen модель MW 183*240 - 1 единица; учебно-наглядные пособия

8. Методические указания для обучающихся по освоению дисциплины

<p>Основной формой обучения студентов по данной дисциплине являются практические/лабораторные занятия. Тематика практических занятий соответствует содержанию программы дисциплины. Данная учебная программа является практической дисциплиной, где формируются навыки и умения будущих специалистов.</p> <p>Практические занятия состоят из следующих этапов: проверка исходных знаний;</p>
--

знакомство с историей болезни больного;
составление плана экспериментально-психологического исследования больного;
квалификация симптомов и синдромов болезни;
проведение студентами психодиагностического исследования больного;
высказывание предположений о психологических механизмах симптомообразования;
определение способов верификации гипотез;
ведение протокола исследования;
супервизия работы студента с больным;
обсуждение результатов экспериментально-психологического исследования больного;
написание и обсуждение отчета по практикуму.

Особое значение уделяется интерпретации полученных результатов и написанию заключения. Студенты, которые не работают с пациентом на занятии, а осуществляют супервизию, также ведут собственные протоколы и пишут собственные заключения по больному. Все заключения обсуждаются группой и преподавателем.

Таким образом, во время занятия все студенты получают «обратную связь» как со стороны преподавателя, так и со стороны других студентов. Это определенные критические замечания или позитивная поддержка по поводу практических навыков и умений работы и с больными и с диагностическим материалом. Данная форма работы носит определенное воспитательное, педагогическое значение.

Для успешного освоения дисциплины каждый студент должен быть обеспечен учебно-методическими материалами по предмету (тематическими планами занятий, учебно-методической литературой, набором диагностических методик), а также возможностью отработки пропущенных занятий.

Обязательным условием освоения дисциплины является самостоятельная работа студента. Во время самостоятельной работы студент интерпретирует и обобщает результаты экспериментально-психологического исследования больного и пишет заключение.

Контроль практических навыков студентов проводится по итогам супервизии и представленного отчета. Итоговая форма контроля по дисциплине – зачет.

МИНОБРНАУКИ РОССИИ

федеральное государственное бюджетное образовательное учреждение высшего образования
«Алтайский государственный университет»

Проективные методы в клинической психологии

рабочая программа дисциплины

Закреплена за кафедрой	Кафедра клинической психологии
Направление подготовки	37.05.01. Клиническая психология
Специализация	Патопсихологическая диагностика и когнитивно-поведенческая психотерапия
Форма обучения	Очная
Общая трудоемкость	3 ЗЕТ
Учебный план	37_05_01_Клиническая психология_ПДиКПП-2023

Часов по учебному плану	108	Виды контроля по семестрам	
в том числе:		экзамены:	6
аудиторные занятия	42		
самостоятельная работа	39		
контроль	27		

Распределение часов по семестрам

Курс (семестр)	3 (6)		Итого	
	Неделя 22			
Вид занятий	УП	РПД	УП	РПД
Лабораторные	42	42	42	42
Сам. работа	39	19	39	19
Часы на контроль	27	27	27	27
Итого	108	88	108	88

Программу составил(и):

канд.психол.н., доцент, Мардасова Татьяна Александровна; Преподаватель, Кислых Анна Александровна

Рецензент(ы):

канд.психол.н., доцент, Кузьмина Анна Сергеевна

Рабочая программа дисциплины

Проективные методы в клинической психологии

разработана в соответствии с ФГОС:

Федеральный государственный образовательный стандарт высшего образования - специалитет по специальности 37.05.01 Клиническая психология (приказ Минобрнауки России от 26.05.2020 г. № 683)

составлена на основании учебного плана:

37.05.01 Клиническая психология

утвержденного учёным советом вуза от 26.06.2023 протокол № 4.

Рабочая программа одобрена на заседании кафедры

Кафедра клинической психологии

Протокол от 31.08.2022 г. № 1

Срок действия программы: 2022-2023 уч. г.

Заведующий кафедрой

канд.психол.н., доцент Труевцев Дмитрий Владимирович

Визирование РПД для исполнения в очередном учебном году

Рабочая программа пересмотрена, обсуждена и одобрена для исполнения в 2023-2024 учебном году на заседании кафедры

Кафедра клинической психологии

Протокол от 31.08.2022 г. № 1

Заведующий кафедрой *канд.психол.н., доцент Труевцев Дмитрий Владимирович*

1. Цели освоения дисциплины

1.1.	приобретение знаний об основных проективных методиках, используемых в научной и практической работе психолога; приобретение умений по оценке личностных особенностей субъекта с учетом возраста проективными средствами; научиться определять уровень развития познавательной сферы личности; приобрести умения диагностики психомоторики; научиться определять эмоциональные состояния личности в диагностическом проективном материале.
------	---

2. Место дисциплины в структуре ООП

Цикл (раздел) ООП: Б1.О.05

3. Компетенции обучающегося, формируемые в результате освоения дисциплины

ОПК-3	Способен применять надежные и валидные способы количественной и качественной психологической оценки при решении научных, прикладных и экспертных задач, связанных со здоровьем человека, в том числе с учетом принципов персонализированной медицины
-------	--

В результате освоения дисциплины обучающийся должен

3.1.	Знать:
3.1.1.	Перечислить основные периоды возрастного развития определяемого умениями графологической деятельности субъекта; Описать качественное содержание стадий развития графологической деятельности субъекта; Рассказать о средствах проективного измерения познавательной сферы личности; Объяснить возможности и ограничения применения проективных инструментов при диагностике эмоциональных состояний субъекта в разных возрастах.
3.2.	Уметь:
3.2.1.	Применять проективные техники, направленные на оценку личностных особенностей субъекта; Распознавать характеристики стадий развития графологической деятельности субъекта в контексте оценки личностных особенностей; Интерпретировать качественные параметры проективных методик при оценке психомоторики и эмоциональных состояний субъекта; Привести диагностические показатели, позволяющие диагностировать уровень познавательной сферы личности, характеристики психомоторики и признаки эмоциональных состояний.
3.3.	Иметь навыки и (или) опыт деятельности (владеть):
3.3.1.	Предложить проективный инструмент для решения конкретной практической задачи оценки личностных особенностей субъекта в контексте определенного возрастного периода; Произвести оценку личностных особенностей субъекта в конкретном возрастном периоде при помощи проективных методик; Составить схему проективного диагностического обследования эмоционального состояния субъекта; Определить ценность проективного инструмента при диагностике познавательной сферы, психомоторики и эмоциональных состояний субъекта в конкретном возрастном периоде.

4. Структура и содержание дисциплины

Код занятия	Наименование разделов и тем	Вид занятия	Семестр	Часов	Компетенции	Литература
Раздел 1. История изучения проективных методов в психологии						
1.1.	Историко-психологический аспект изучения проективных методов	Лабораторные	6	2	ОПК-3	Л1.1, Л2.1, Л1.2
1.2.	Проективные методики как психометрические и клинические инструменты	Лабораторные	6	2	ОПК-3	Л1.1, Л2.1, Л1.2
1.3.	Подходы понимания проективного механизма	Лабораторные	6	2	ОПК-3	Л1.1, Л2.1, Л1.2
Раздел 2. Теоретико-методологические основания проективного метода исследования						
2.1.	Основные психологические характеристики проективных средств	Лабораторные	6	2	ОПК-3	Л1.1, Л2.1, Л1.2
2.2.	Подходы к анализу проективного метода в психологии	Сам. работа	6	2	ОПК-3	Л1.1, Л2.1, Л1.2
2.3.	Метод свободных графических ассоциаций в исследовании психических явлений человека	Сам. работа	6	2	ОПК-3	Л1.1, Л2.1, Л1.2
2.4.	История развития изобразительной деятельности человека	Сам. работа	6	3	ОПК-3	Л1.1, Л2.1, Л1.2
2.5.	Анализ условий осуществления проективного метода	Лабораторные	6	2	ОПК-3	Л1.1, Л2.1, Л1.2
Раздел 3. Психодиагностика и коррекция эмоциональных состояний проективными средствами						
3.1.	Графические показатели эмоциональных состояний личности в рисунке человека	Лабораторные	6	2	ОПК-3	Л1.1, Л2.1, Л1.2
3.2.	Оценка графических показателей эмоциональных состояний личности в рисунке человека	Лабораторные	6	2	ОПК-3	Л1.1, Л2.1, Л1.2
3.3.	Тест М. Люшера	Лабораторные	6	2	ОПК-3	Л1.1, Л2.1, Л1.2
3.4.	Символика цветопредпочтения и формопредопределения в конструировании индивидуального пространства личности	Сам. работа	6	4	ОПК-3	Л1.1, Л2.1, Л1.2

Код занятия	Наименование разделов и тем	Вид занятия	Семестр	Часов	Компетенции	Литература
3.5.	Специфика форм окружающих человека и формирование смыслового контекста	Лабораторные	6	2	ОПК-3	Л1.1, Л2.1, Л1.2
3.6.	Функциональное и структурное значение цветов в тесте М. Люшера, их группировка и обозначение	Лабораторные	6	2	ОПК-3	Л1.1, Л2.1, Л1.2
3.7.	Выполнение письменной работы по предложенной теме	Сам. работа	6	2	ОПК-3	Л1.1, Л2.1, Л1.2
Раздел 4. Специфика исследования психических процессов проективными средствами						
4.1.	Классический метод пиктограммы А.Р. Лурия	Лабораторные	6	2	ОПК-3	Л1.1, Л2.1, Л1.2
4.2.	Трансформации метода пиктограммы	Лабораторные	6	2	ОПК-3	Л1.1, Л2.1, Л1.2
4.3.	Модификации теста «Проективный рисунок человека» К. Маховер	Сам. работа	6	2	ОПК-3	Л1.1, Л2.1, Л1.2
4.4.	Метод графической ассоциации, развиваемый последователями А.Р. Лурия	Лабораторные	6	2	ОПК-3	Л1.1, Л2.1, Л1.2
Раздел 5. Изучение индивидуально-психологических особенностей личности графическими средствами						
5.1.	Проективные методы исследования личности	Лабораторные	6	2	ОПК-3	Л1.1, Л2.1, Л1.2
5.2.	Основа конструирования методологии при разработке методик графических ассоциаций личности	Лабораторные	6	2	ОПК-3	Л1.1, Л2.1, Л1.2
5.3.	Рисуночный тест Э. Вартегга	Лабораторные	6	2	ОПК-3	Л1.1, Л2.1, Л1.2
5.4.	Формальные критерии оценки и принципы уровневой диагностики, предлагаемые рисуночным тестом Э. Вартегга	Лабораторные	6	2	ОПК-3	Л1.1, Л2.1, Л1.2
5.5.	Психографический тест предпочтений ТиГР А.В. Либина и В.В. Либина	Лабораторные	6	2	ОПК-3	Л1.1, Л2.1, Л1.2
5.6.	Анализ основных детерминант изучения	Лабораторные	6	2	ОПК-3	Л1.1, Л2.1, Л1.2

Код занятия	Наименование разделов и тем	Вид занятия	Семестр	Часов	Компетенции	Литература
	системы «фрустрации-агрессии»					
5.7.	Тест фрустрационных реакций С. Розенцвейга	Лабораторные	6	2	ОПК-3	Л1.1, Л2.1, Л1.2
5.8.	Определение и анализ профилей реакции на фрустрацию: принципы работы с таблицами	Лабораторные	6	1	ОПК-3	Л1.1, Л2.1, Л1.2
5.9.	Письменная работа "Психологическое заключение по тесту фрустрационных реакций С. Розенцвейга"	Сам. работа	6	2	ОПК-3	Л1.1, Л2.1, Л1.2
5.10.	Проективная методика исследования личности Hand-тест Э. Вагнера (Т.Н. Курбатовой, О.И. Муляр)	Лабораторные	6	1	ОПК-3	Л1.1, Л2.1, Л1.2
5.11.	Принципы интерпретации и возможности анализа результатов Hand-тест Э. Вагнера	Сам. работа	6	2	ОПК-3	Л1.1, Л2.1, Л1.2
5.12.	Экзамен	Экзамен	6	27	ОПК-3	

5. Фонд оценочных средств

5.1. Контрольные вопросы и задания для проведения текущего контроля и промежуточной аттестации по итогам освоения дисциплины

1. История развития и особенности появления проективных методов в психологии.
2. Оценка вербальных, изобразительных и экспрессивных проективных методик.
3. Проективные методики как психометрические и клинические инструменты.
4. Психологические характеристики проективных средств.
5. Основные классификации проективных методик.
6. Специфика графического метода, особенности и ограничения применения.
7. Язык «проективного» исследования, диалогическое понимание проекции.
8. Проективный метод: основные подходы к анализу.
9. «Двойной» психологический анализ в психологии.
10. Рисуночный метод и его место среди проективных методов исследования личности.
11. История развития изобразительной деятельности человека.
12. Анализ символического пространства рисунка.
13. Краткий анализ основных направлений применения графических изображений при изучении личности.
14. Тест Макса Люшера: особенности создания теста и методика проведения.
15. Функциональное, структурное значение, группировка и обозначение цветов в тесте Люшера.
16. Модификация теста Люшера – метод цветовых выборов (МЦВ).
17. Символика цвета и формы в конструировании индивидуального пространства личности.
18. Экспериментальные исследования цветовых предпочтений и воздействие цвета на организм человека.
19. Теоретические основы методики пиктограмм (Л.С. Выготский, А.Р. Лурия)
20. Клинико-психологические аспекты применения метода пиктограммы в экспериментальных исследованиях.
21. Специфические «типы переживания» и конструирование «жизненных миров» в концепции Ф.Е. Василюка.
22. Трансформация метода пиктограммы: подход Ф.Е. Василюка, Б.Г. Херсонского.

23. Основная характеристика оценочных категорий Hand-теста Э. Вагнера.
24. Принципы интерпретации и возможности анализа результатов Hand-тест Э. Вагнера.
25. Особенности конструирования психографического теста предпочтений ТиГР А.В. Либина и В.В. Либина.
26. Диагностика индивидуальных предпочтений и стиля человека, как интегрального формально-динамического параметра индивидуальности.
27. Типовые характеристики графических изображений фигур, принятых в тесте ТиГР (согласно выявляемому стилю человека).
28. Диагностические возможности и характеристика методики изучения фрустрационных реакций С. Розенцвейга.
29. Возможности и ограничения при интерпретации результатов по тесту С. Розенцвейга.
30. Анализ применения Hand-теста среди правонарушителей, для уточнения различных форм психопатологии.

5.2. Темы письменных работ для проведения текущего контроля (эссе, рефераты, курсовые работы и др.)

Примерные темы психологического заключения

1. Проанализируйте результаты теста М. Люшера. Сделайте расчет вегетативного компонента по формуле.
2. Проанализируйте результаты теста М. Люшера. Вычислите и объясните индекс тревоги.
3. Обоснуйте и прокомментируйте результаты Психографического теста предпочтений ТиГР А.В. Либина и В.В. Либина.
4. Проанализируйте Тест фрустрационных реакций С. Розенцвейга. Сделайте анализ основных детерминант изучения системы «фрустрации-агрессии».
5. Проанализируйте Тест фрустрационных реакций С. Розенцвейга. Выделите и объясните понятие фрустрационной толерантности.
6. Сделайте описание методики изучения фрустрационных реакций.
7. Проиллюстрируйте на примерах модификации теста «Проективный рисунок человека» К. Махвер. Выделите и объясните компонент личностной проекции в рисунке человеческой фигуры.
8. Проанализируйте результаты теста Э. Вагнера (Hand-тест), сделайте заключение по предложенному образцу.
9. Проанализируйте уровневый профиль по результатам Теста Э. Вартегга, приложите к заключению разработанный бланк диагностики и описания результатов.
10. Сделайте подробную интерпретацию рисунка поведения человека, составьте психологическое заключение по результатам, предложите рекомендации по психологической работе с испытуемым.

5.3. Фонд оценочных средств для проведения промежуточной аттестации

См. приложение

Приложения

Приложение 1.  [ФОС_Проективные методы в клинической психологии.doc](#)

6. Учебно-методическое и информационное обеспечение дисциплины

6.1. Рекомендуемая литература

6.1.1. Основная литература

	Авторы	Заглавие	Издательство, год	Эл. адрес
Л1.1	Орлова Е. А., Колесник Н. Т., Ефремова Г. И. ; Под ред. Ефремовой Г.И.	КЛИНИЧЕСКАЯ ПСИХОЛОГИЯ 3-е изд., испр. и доп. Учебник для академического бакалавриата: Гриф УМО ВО	М.:Издательство Юрайт, 2018	https://biblio-online.ru/ book/85FF788E-B7F6- 42D5-9D0D-1EB578B D8B77

Л1.2	Чиркова Ю.В., Колосова Т.А.	ПРОЕКТИВНЫЕ МЕТОДЫ В ДИАГНОСТИКЕ НАРУШЕНИЙ РАЗВИТИЯ ЛИЧНОСТИ В ДЕТСКОМ ВОЗРАСТЕ. Учебное пособие для вузов: Гриф УМО ВО	М.:Издательство Юрайт, 2018	https://biblio-online.ru/ book/6E953BA7-C19B -4B0B-ADDF-FD02D3 D1282B
6.1.2. Дополнительная литература				
	Авторы	Заглавие	Издательство, год	Эл. адрес
Л2.1	Венгер А.Л., Морозова Е.И.	КЛИНИЧЕСКАЯ ПСИХОЛОГИЯ РАЗВИТИЯ. Учебник и практикум для бакалавриата и магистратуры: Гриф УМО ВО	М.:Издательство Юрайт, 2018	https://biblio-online.ru/ book/A2CE2C92-5AF7 -42EF-97D9-DC6E56 A346ED
6.2. Перечень ресурсов информационно-телекоммуникационной сети "Интернет"				
	Название		Эл. адрес	
Э1	ЭБС издательства «Лань»		https://e.lanbook.com/	
Э2	ЭБС «Университетская библиотека online»		https://biblioclub.ru/	
Э3	ЭБС издательства «Юрайт»		https://www.biblio-online.ru/	
Э4	ЭБС АлтГУ		http://elibrary.asu.ru/	
Э5	Проективные методы в клинической психологии		https://portal.edu.asu.ru/course/view.php?id=917	
6.3. Перечень программного обеспечения				
Microsoft Power Point Microsoft Windows Microsoft Office 7-Zip AcrobatReader				
6.4. Перечень информационных справочных систем				
ЭБС издательства «Лань»: https://e.lanbook.com/ ЭБС «Университетская библиотека online»: https://biblioclub.ru/ ЭБС издательства «Юрайт»: https://www.biblio-online.ru/ ЭБС АлтГУ: http://elibrary.asu.ru/				

7. Материально-техническое обеспечение дисциплины

Аудитория	Назначение	Оборудование
Учебная аудитория	для проведения занятий лекционного типа, занятий семинарского типа (лабораторных и(или) практических), групповых и индивидуальных консультаций, текущего контроля и промежуточной аттестации, курсового	Стандартное оборудование (учебная мебель для обучающихся, рабочее место преподавателя, доска)

Аудитория	Назначение	Оборудование
	проектирования (выполнения курсовых работ), проведения практик	
Помещение для самостоятельной работы	помещение для самостоятельной работы обучающихся	Компьютеры, ноутбуки с подключением к информационно-телекоммуникационной сети «Интернет», доступом в электронную информационно-образовательную среду АлтГУ
312Л	учебный класс психологического тренинга и деловых игр - учебная аудитория для проведения занятий лекционного типа; занятий семинарского типа (лабораторных и(или) практических); проведения групповых и индивидуальных консультаций, текущего контроля и промежуточной аттестации	Учебная мебель на 40 посадочных мест; рабочее место преподавателя; доска меловая 1 шт.; доска магнитно-маркерная; стационарный экран: марка LG модель 60PF95 - 1 единица; музыкальный центр Panasonic SC-PM9E-S с колонками SA-PM9; телевизор плазменный LG 60PF95
313Л	лаборатория "Общепсихологического и психолого-педагогического практикума" - учебная аудитория для проведения занятий лекционного типа; семинарского типа (лабораторных и(или) практических); проведения групповых и индивидуальных консультаций, текущего контроля и промежуточной аттестации	Учебная мебель на 27 посадочных мест; рабочее место преподавателя; доска меловая 1 шт.; стационарный экран: марка Projecta Pro Screen модель MW 183*240 - 1 единица; учебно-наглядные пособия

8. Методические указания для обучающихся по освоению дисциплины

Методические указания студентам для подготовки к выполнению практических заданий
Для выполнения заданий по текущему контролю студентам рекомендуется анализировать литературу, рекомендованную в рабочей программе дисциплины, конспекты лекций, готовиться и работать на практических занятиях по дисциплине. Текущий контроль осуществляется на занятиях в форме коротких заданий.

Студенту также рекомендуется проверять свои формирующиеся знания посредством ответа на вопросы и решение заданий для самоконтроля, а также проходя собеседование с преподавателем после написания промежуточных тестов по дисциплине.

Практические занятия направлены на развитие самостоятельности студентов, на приобретение и закрепление умений и навыков по дифференциации теоретико-методологических основ конкретных проективных средств, их применения, анализа, интерпретации и составления психологического заключения по полученным результатам. Поэтому при подготовке к практическим занятиям студенту рекомендуется составлять конспект предложенных в рабочей программе дисциплины источников по исследуемой проблематике, выделять важные и второстепенные признаки исследуемых явлений, составлять таблицы диагностических признаков, выписывать правила, принципы и последовательность интерпретации, принятые в каждой конкретной методике.

На практических занятиях, посвященных анализу методологических проблем проективного метода, предлагается воспользоваться вопросами для самоанализа деятельности студента, чтобы оценить уровень своей подготовленности по теме, разделу.

К практическим занятиям по анализу проективных методик – тест М. Люшера, пиктограмма, Hand-тест Э. Вагнера, тест С. Розенцвейга студентам предлагается на занятиях иметь при себе результаты соответствующих методик для последующего формирования навыков анализа, интерпретации и составления заключения по результатам.

Практическое занятие по анализу результатов теста М. Люшера предполагает функциональный и структурный анализ результатов. Студентам рекомендуется ознакомиться с предложенной литературой, выписать последовательность анализа цветового ряда, функциональные группы цветов, порядок расчета вегетативного компонента и физиологической нормы.

Практическое занятие по рассмотрению метода пиктограммы предполагает ознакомление с различными трактовками современных трансформаций структуры анализа результатов метода. Студентам предполагается ознакомиться с трактовками, выписать значимые для анализа и интерпретации

результатов признаки. Составить формализованный набор этапов анализа и интерпретации в каждом варианте трактовки результатов.

Практическое занятие по изучению Hand-теста Э. Вагнера предполагает ознакомление с примерами диагностики значимых категорий ответов испытуемого. На занятиях предполагается подробный психологический, подкрепленный своими диагностическими примерами разбор результатов и составление психологического заключения (характеристики) личности.

Практическое занятие по анализу результатов теста С. Розенцвейга предполагает ознакомление с вариантами проведения детского и взрослого вариантов методики, а также особенностей интерпретации результатов (анализ образцов, анализ вариантов, анализ стратегий поведения и закономерностей изменения стратегий поведения испытуемого). По результатам анализа каждый студент получает задание для составления индивидуального психологического заключения по результатам детского или взрослого вариантов диагностики.

Методические указания студентам для написания психологических заключений

Психологические заключения выполняются студентами по самостоятельному получению результатов каждой конкретной проективной методики. В заключении обязательно присутствует бланк-опрос с результатами испытуемого, протокол ответов по схеме конкретного теста (обратиться за разъяснениями к преподавателю), интерпретация показателей по тесту и выводы, рекомендации испытуемому. Для успешного выполнения задания студенту необходимо ознакомиться с литературой, указанной в рабочей программе дисциплины, содержанием лекций, принимать активное участие в обсуждении проблемных вопросов на практических занятиях по соответствующим проблематикам и аккуратно, последовательно по схеме излагать, анализировать материал и делать выводы по диагностическим результатам.

Психологическое заключение может быть выполнено в течении одной – двух недель, в зависимости от темы заключения (уточнять у преподавателя) и сдано непосредственно преподавателю в письменном виде в очередное назначенное время.

Методические указания студентам для выполнения самостоятельной работы

Выполнение обязательной самостоятельной работы студента обеспечивают его подготовку к практическим занятиям, к активному участию на занятии, к выполнению текущих работ.

Для формирования представлений и навыков качественного ответа студенту необходимо ознакомиться с предложенной в рабочей программе дисциплины основной и дополнительной литературой по дисциплине, составить развернутый конспект. Для удобства ориентировки в качестве подготовки студента, рекомендуется отвечать на вопросы и решать задания для самопроверки.

Методические указания студентам для подготовки к экзамену.

Экзамен по дисциплине состоит из решения заданий, составленных по вариантам, а также теоретических вопросов. Вопросы заданий сконструированы по проблематикам теоретических вопросов к экзамену (см. список вопросов к экзамену).

При подготовке к прохождению экзамена студентам рекомендуется проанализировать предлагаемую литературу для подготовки по темам, принимать участие и активно работать на практических занятиях при разборе проблемных областей дисциплины, по возможности активно принимать участие в осуществлении заданий по дисциплине.

МИНОБРНАУКИ РОССИИ

федеральное государственное бюджетное образовательное учреждение высшего образования
«Алтайский государственный университет»

Психиатрия рабочая программа дисциплины

Закреплена за кафедрой	Кафедра клинической психологии
Направление подготовки	37.05.01. Клиническая психология
Специализация	Патопсихологическая диагностика и когнитивно-поведенческая психотерапия
Форма обучения	Очная
Общая трудоемкость	6 ЗЕТ
Учебный план	37_05_01_Клиническая психология_ПДиКПП-2023

Часов по учебному плану	216	Виды контроля по семестрам	
в том числе:		экзамены:	4
аудиторные занятия	84		
самостоятельная работа	105		
контроль	27		

Распределение часов по семестрам

Курс (семестр)	2 (3)		2 (4)		Итого	
	Неделя		22,5			
Вид занятий	УП	РПД	УП	РПД	УП	РПД
Лабораторные	28	42	56	42	84	84
Сам. работа	8	20	97	25	105	45
Часы на контроль	0	0	27	27	27	27
Итого	36	62	180	94	216	156

Программу составил(и):
Ст.преп., Зверев Е.Б.

Рецензент(ы):
канд.психол.н., доцент, Кузьмина Анна Сергеевна

Рабочая программа дисциплины
Психиатрия

разработана в соответствии с ФГОС:
Федеральный государственный образовательный стандарт высшего образования - специалитет по специальности 37.05.01 Клиническая психология (приказ Минобрнауки России от 26.05.2020 г. № 683)

составлена на основании учебного плана:
37.05.01 Клиническая психология
утвержденного учёным советом вуза от 26.06.2023 протокол № 4.

Рабочая программа одобрена на заседании кафедры
Кафедра клинической психологии

Протокол от 31.08.2022 г. № 1
Срок действия программы: 2022-2023 уч. г.

Заведующий кафедрой
канд.психол.н., доцент Кузьмина Анна Сергеевна

Визирование РПД для исполнения в очередном учебном году

Рабочая программа пересмотрена, обсуждена и одобрена для исполнения в 2023-2024 учебном году на заседании кафедры

Кафедра клинической психологии

Протокол от 31.08.2022 г. № 1
Заведующий кафедрой *канд.психол.н., доцент Кузьмина Анна Сергеевна*

1. Цели освоения дисциплины

1.1.	приобретение студентами, обучающихся по специальности «Клиническая психология» теоретических знаний и ознакомительных практических навыков по распознаванию и профилактике психических расстройств, реабилитации психических больных, больных с расстройствами, обусловленными приемом психоактивных веществ.
------	---

2. Место дисциплины в структуре ООП

Цикл (раздел) ООП: Б1.О.05

3. Компетенции обучающегося, формируемые в результате освоения дисциплины

ОПК-3	Способен применять надежные и валидные способы количественной и качественной психологической оценки при решении научных, прикладных и экспертных задач, связанных со здоровьем человека, в том числе с учетом принципов персонализированной медицины
-------	--

В результате освоения дисциплины обучающийся должен

3.1.	Знать:
3.1.1.	правовые и этические принципы работы клинического психолога в научно-исследовательской, педагогической и клинико-практической сферах деятельности; предмет, историю развития, основные теоретические системы и методологические основы психологии; основы смежных медицинских дисциплин; методы исследования, модели измерения и эксперимента, стратегии принятия диагностических решений; историю, современное состояние проблемы закономерностей нормального и аномального развития, функционирования психики и личности; клинико-психологическую феноменологию, механизмы и факторы риска возникновения расстройств психического, психосоматического здоровья и развития; основные концепции личности, феноменологию личностных расстройств; основные психотерапевтические теории с этическими и методическими основами их практической реализации; основные направления и методы диагностики и экспертизы в здравоохранении, геронтологии и социальной помощи гериатрии населению.
3.2.	Уметь:
3.2.1.	самостоятельно формулировать практические и исследовательские задачи, составлять программы диагностического обследования индивида, семьи и группы людей; выбирать и применять методы психологической оценки и диагностики, соответствующие поставленной задаче; прогнозировать изменения и оценивать их динамику в различных сферах психического функционирования чело-века и психология при медицинском психологическом воздействии, направленном на гармонизацию жизнедеятельности индивида; самостоятельно проводить психологическое исследование в различных областях клинико-психологической практики и составлять заключение эксперта в соответствии с нормативно-правовыми документами; использовать методы психологического консультирования, психопрофилактики, реабилитации в работе с индивидами, группами, учреждениями, представителями различных субкультур;
3.3.	Иметь навыки и (или) опыт деятельности (владеть):
3.3.1.	методологией синдромного и каузального анализа расстройств психической деятельности, психосоматического здоровья и личности в контексте практических, научно-исследовательских задач клинического психолога; методами, процедурами и техниками диагностики психологической оценки состояния

	<p>психического, психосоматического здоровья и развития в детском и взрослом возрасте; создавать и применять психодиагностические, психотерапевтические, консультационные и коррекционные тех-нологии с последующей обработкой данных на основе общегуманитарных и математико-статистических методов;</p> <p>разнообразными стратегиями психопрофилактической, психокоррекцион-ной, реабилитационной работы с уче-том характера и факторов нарушения здоровья и развития; процедурами организации и проведения современных научных исследований,научно-практических работ,проектирования и реализации учебно-воспитательного процесса; методами супервизирования педагогической, научно-исследовательской и практической работы обучающихся в процессе обучения;стратегиями установления творческих и профессиональных контактов с психологическими и непсихологическими организациями и службами.</p>
--	--

4. Структура и содержание дисциплины

Код занятия	Наименование разделов и тем	Вид занятия	Семестр	Часов	Компетенции	Литература
Раздел 1. Введение						
1.1.	Роль психиатрии в познании психической деятельности человека.	Лабораторные	3	4	ОПК-3	Л1.1, Л2.1
1.2.	Психиатрия как научная дисциплина: предмет и методы изучения.	Сам. работа	3	10	ОПК-3	Л1.1, Л2.1
1.3.	Роль психиатрии в познании психической деятельности человека Психиатрия как научная дисциплина: предмет и методы изучения. Смысл и неоднозначность важнейших антиномических категорий психиатрии: психоз — невроз, эндогенный — экзогенный, аутохтонный — реактивный.	Лабораторные	3	4	ОПК-3	Л1.1, Л2.1
Раздел 2. Общая психопатология						
2.1.	Основные понятия и категории в психопатологии. Психическое функционирование как целостный акт и различие психических функций. Понятия «симптом», «синдром», «болезнь» в психиатрии. Информативная сущность симптомов и синдромов, их нозологическая специфичность. Теория экзогенного типа	Лабораторные	3	2	ОПК-3	Л1.1, Л2.1

Код занятия	Наименование разделов и тем	Вид занятия	Семестр	Часов	Компетенции	Литература
	реакции (К.Бонгеффер), экзогенные психопатологические синдромы, переходные симптомы (Вика). Закономерности синдромо-образования в психической сфере.					
2.2.	Психиатрия и психология. Организация психиатрической помощи.	Лабораторные	3	10	ОПК-3	Л1.1, Л2.1
2.3.	Нарушения восприятия Восприятие как психофизиологический акт. Ошибки восприятия у здоровых лиц. Изменения восприятия при сенсорной депривации. Психопатологические категории сенсорных нарушений: гипостезии, анестезии, гиперстезии, парестезии, сенестостезии. Определение психосенсорных нарушений. Нарушения восприятия пространства, времени, собственного тела. Дереализация, деперсонализация, связь с патологией сознания. Диагностическая ценность психосенсорных нарушений.	Сам. работа	4	8	ОПК-3	Л1.1, Л2.1
2.4.	Нарушения мышления Понятие «мышление». Нарушения мышления по форме и содержанию: ускорение и замедление течения мыслей, патологическая обстоятельность, резонерство, разорванность, ментизм, шперрунг, персеверации, стереотипии, вербигерации, соскальзывание, разрыхление ассоциаций, мимоговорение, неологизмы. Диагностическая	Лабораторные	4	4	ОПК-3	Л1.1, Л2.1

Код занятия	Наименование разделов и тем	Вид занятия	Семестр	Часов	Компетенции	Литература
	ценность различных нарушений мышления.					
2.5.	<p>Психотические расстройства Бред: определение понятия, отличие от заблуждений здоровых людей и сверхценных идей. Индуцированный бред. Бредовое настроение, бредовое восприятие, ретроспективный бред, бредовые идеи, бредовая система. Этапы развития бреда по К.Конраду. Этапы развития хронического бреда по В.Маньяну. Бред систематизированный и несистематизированный; интерпретативный, чувственный и образный; паранойяльный, параноидный и парафренный.</p> <p>Систематика бреда по содержанию (бред преследования, воздействия и проч.). Бредовые синдромы. Структура синдрома психического автоматизма Кандинского—Клерамбо, виды автоматизмов. Гипотезы патогенеза бреда. Диагностическая ценность бредовых расстройств. Иллюзии и галлюцинации. Определение иллюзий, их виды. Различие иллюзий по происхождению: аффективные, интерпретативные, парейдолические. Иллюзии здоровых людей и психически больных. Диагностическое значение иллюзий. Определение галлюцинаций, виды. Типы галлюцинаций: элементарные и</p>	Сам. работа	3	6	ОПК-3	Л1.1, Л2.1

Код занятия	Наименование разделов и тем	Вид занятия	Семестр	Часов	Компетенции	Литература
	сложные, гипнагогические и г					
2.6.	Обсессии и фобии Определение понятий «обсессии» и «фобии». Сверхценные идеи: отличие от бреда и навязчивостей. Компульсивные действия — ритуалы. Типология фобий по темам. Гипотезы патогенеза обсессий и фобий. Диагностическая ценность обсессий и фобий.	Лабораторные	4	4	ОПК-3	Л1.1, Л2.1
2.7.	Расстройства настроения Понятия «настроение» и «аффект». Тревога и «плохое настроение» в норме. Соматические и психические проявления аффекта. Эмоциональные состояния, эмоциональные реакции. Патологические изменения настроения (апатия, притупление, лабильность, неконгруэнтность, тревога, депрессия, гневливость, эйфория, дисфория, слабодушие). Синдромы расстройств настроения: депрессивный, маниакальный. Гипотезы патогенеза расстройства настроения. Диагностическая ценность нарушений настроения.	Лабораторные	4	4	ОПК-3	Л1.1, Л2.1
2.8.	Нарушения внимания, памяти и интеллекта Определение понятия «память». Нейрофизиологические механизмы памяти. Память кратковременная и долговременная. Память и внимание. Нарушения запечатления, сохранения и воспроизведения информации.	Сам. работа	4	6	ОПК-3	Л1.1, Л2.1

Код занятия	Наименование разделов и тем	Вид занятия	Семестр	Часов	Компетенции	Литература
	<p>Фиксационная амнезия, гипер- и гипомнезии, дисмнезии (псевдореминисценции, конфабуляции, криптомнезии), симптомы «уже виденного» и «никогда не виденного».</p> <p>Синдромы мнестических расстройств: корсаковский синдром и синдром прогрессирующей амнезии. Произвольное и непроизвольное внимание. Расстройства внимания.</p> <p>Истощаемость, отвлекаемость, патологическая прикованность.</p> <p>Гипотезы патогенеза нарушений памяти и внимания.</p> <p>Диагностическая ценность этих расстройств. Понятие интеллекта. Сложности определения нормы и патологии интеллекта.</p> <p>Опережение и замедление интеллектуального развития. Деменция и олигофрения. Тяжесть деменции и степени олигофрении (идиотия, имбецильность, дебильность). Слабоумие тотальное и парциальное. Слабоумие органическое, эпилептическое, шизофреническое.</p>					
2.9.	<p>Психомоторные нарушения Понятие психомоторных расстройств. Их виды: тики, манерность, застывание, восковая гибкость, эхोलалия, эхопраксия, амбигуэнтность. Ступор, его виды: полный и неполный; кататонический, депрессивный и психогенный</p>	Лабораторные	4	2	ОПК-3	Л1.1, Л2.1

Код занятия	Наименование разделов и тем	Вид занятия	Семестр	Часов	Компетенции	Литература
	<p>(аффективно-шоковые реакции, истерический ступор, истерический паралич, истерические расстройства речи). Понятие моторного и психомоторного возбуждения. Возбуждение маниакальное, кататоническое, гебефреническое, тревожное, галлюцинаторное, бредовое, дисфорическое, возбуждение при помрачениях сознания, истерическое, психогенное и проч. Основные синдромы двигательных и волевых расстройств; заболевания, при которых эти расстройства наблюдаются, общественно опасные действия больных</p>					
2.10.	<p>Волевые расстройства Мотивация и побуждения: норма и патология. Расстройства влечения: усиление (гипербулия), ослабление (гипобулия), исчезновение (абулия), извращение (парабулия). Анорексия первичная и вторичная. Суицидальные тенденции, медицинская помощь больному. Импульсивные явления, их отличительные особенности. Клептомания, пиромания, дромомания, дипсомания. Амбивалентность и амбитендентность.</p>	Лабораторные	3	2	ОПК-3	Л1.1, Л2.1
2.11.	<p>Нарушения сознания Определение понятия «сознание». Нарушения сознания. Критерии нарушения сознания. Снижения уровня сознания:</p>	Сам. работа	3	2	ОПК-3	Л1.1, Л2.1

Код занятия	Наименование разделов и тем	Вид занятия	Семестр	Часов	Компетенции	Литература
	оглушенность, сопор, кома. Помрачение сознания, его признаю!. Делирий: понятие, стадии развития, виды. Онейроид: признаю! и виды. Амен-ция, сумеречные расстройства сознания, их виды. Диагностическая ценность нарушений сознания.					
2.12.	Нарушения самоотчета Определение понятия «нарушения самоотчета». Критерии оцени. Полное и частичное осознание нарушений своего психического состояния. Диагностическая ценность нарушений самоотчета.	Лабораторные	4	12	ОПК-3	Л1.1, Л2.1
2.13.	Пароксизмальные нарушения Определение понятия «пароксизмальные нарушения». Припадки: эпилептические (большой, малый, джексоновский), истерические. Диагностическая ценность пароксизмальных состояний.	Сам. работа	4	8	ОПК-3	Л1.1, Л2.1
2.14.	Современные классификации психических расстройств Основные принципы современных классификаций. Сложности и противоречия. Различия в МКБ-10, МКБ-9 и DSM-IV. Международные и национальные классификации.	Лабораторные	4	4	ОПК-3	Л1.1, Л2.1
Раздел 3. Частная психиатрия						
3.1.	Шизофрения. История выделения заболевания в самостоятельную нозологическую форму. Критерии диагностики,	Лабораторные	4	4	ОПК-3	Л1.1, Л2.1

Код занятия	Наименование разделов и тем	Вид занятия	Семестр	Часов	Компетенции	Литература
	<p>предложенные Э.Крепелином, классические формы проявления болезни. Понятие раннего слабоумия. Понятие прогрессивности патологического процесса. Критерии диагностики Е.Блейлера, понятие схизиса. Критерии К. Шнайдера. Современные критерии диагностики. Распространенность шизофрении, ее клинические проявления. Начало шизофренического процесса (варианты, возраст больных, доклинические проявления); манифестация заболевания; типы течения и исход; соотношение с крепелиновскими формами. Понятие прогрессивности. Формы шизофрении с учетом течения и прогрессивности процесса. Приступ, ремиссия, эксцелерация. Шизоаффективный психоз. Концепция «круга шизофренических психозов». Позитивная и негативная шизофрении. Поздняя шизофрения, пропфшизофрения. Современные представления об этиологии и патогенезе шизофрении. Шизофрения и культура XX в. «Стигма» психически больного. Роль нейролептической терапии в изменен</p>					
3.2.	<p>Аффективные расстройства Критерии диагностики. Формы аффективных расстройств: монополярное, биполярное. Аффективный психоз.</p>	Сам. работа	4	2	ОПК-3	Л1.1, Л2.1

Код занятия	Наименование разделов и тем	Вид занятия	Семестр	Часов	Компетенции	Литература
	<p>Фазные и хронические формы аффективных расстройств. История выделения маниакально-депрессивного психоза в самостоятельную нозологическую форму. Концепция маниакально-депрессивного психоза (Э.Крепелин). Современные представления о нозологическом единстве аффективных расстройств. Современные представления об этиологии и патогенезе. Распространенность. Клинические проявления заболевания. Психопатологическое содержание маниакальных и депрессивных приступов (фаз). Атипичные и смешанные фазы. Возрастные особенности клинических проявлений маниакально-депрессивного психоза. Профилактическая терапия аффективных нарушений и ее влияние на прогноз.</p>					
3.3.	<p>Тревожные расстройства Общие критерии диагностики. Виды тревожных расстройств: паническое расстройство с агорафобией и без агорафобии, агорофобия без панических атак, изолированные фобии, обсессивно-компульсивное расстройство, генерализованное тревожное расстройство, острое стрессовое расстройство, посттравматическое стрессовое расстройство. Критерии диагностики, распространенность. Особенности течения, прогноз. Транзиторный реактивный психоз.</p>	Лабораторные	3	12	ОПК-3	Л1.1, Л2.1

Код занятия	Наименование разделов и тем	Вид занятия	Семестр	Часов	Компетенции	Литература
	Реактивный ступор, его отличие от кататонического ступора; психомоторное возбуждение; реактивная спутанность; пуэрилизм; псевдодементность; ганзеров-ский синдром. Реактивная депрессия, реактивный параноид.					
3.4.	Соматоформные расстройства Критерии диагностики. Виды соматоформных расстройств: соматизированное расстройство, состояние упорной соматоформной боли, ипохондрическое расстройство, соматоформная вегетативная дисфункция. Распространенность. Особенности течения, прогноз. Место конверсионного расстройства и дисморфофобии в различных классификациях. Проблема нозологической самостоятельности этих нарушений. Критерии диагностики, распространенность, течение, прогноз.	Сам. работа	4	1	ОПК-3	Л1.1, Л2.1
3.5.	Расстройства личности Современные диагностические критерии расстройств личности. Понятия «расстройство личности» и «психопатия». Развитие учения о психопатиях в историческом аспекте. Работа П. Б. Гаи пушкина о статике и динамике психопатий. Патологические механизмы формирования психопатий (И.П.Павлов). Понятие ядерных и краевых психопатий	Лабораторные	4	4	ОПК-3	Л1.1, Л2.1

Код занятия	Наименование разделов и тем	Вид занятия	Семестр	Часов	Компетенции	Литература
	<p>(О.В.Кербиков). Виды личностных расстройств в современных классификациях. Параноидные, шизоидные, шизотипальные, асоциальные, гистрионные, зависимые, избегающие личности: характерные признаки. Пограничное личностное расстройство: характерные признаю!, диагностические сложности. Различие понятий «пограничное личностное расстройство» и «пограничный уровень функционирования». Понятия «психопатоподобное состояние», «изменение личности», «патологическое развитие личности».</p>					
3.б.	<p>Зависимость от психоактивных веществ Общие критерии диагностики. Зависимость как самостоятельный синдром. Связь синдрома зависимости с расстройством личности. Понятие толерантности, абстиненции, патологического влечения, психической и физической зависимости. Виды веществ, вызывающих зависимость. Особенности психофизического действия алкоголя на организм. Отравление алкоголем. Первая помощь при тяжелом алкогольном отравлении. Алкогольная зависимость. Критерии диагностики. Злоупотребление алкоголем и зависимость от него. Клиническая картина острого алкогольного</p>	Лабораторные	3	8	ОПК-3	Л1.1, Л2.1

Код занятия	Наименование разделов и тем	Вид занятия	Семестр	Часов	Компетенции	Литература
	отравления, степени. Формы зависимости от алкоголя. Течение и прогноз. Дипсомания. Симптоматический алкоголизм. Патологическое опьянение. Стадии зависимости от алкоголя. Соматические, психические и социальные осложнения при хроническом злоупотреблении алкоголем. Алкогольные психозы. Психические нарушения при злоупотреблении наркотическими веществами. Определение наркотического вещества. Клиническая картина наркотического опьянения.					
3.7.	Психические расстройства и соматические заболевания Симптоматические психозы: диагностические критерии, течение, прогноз. Психические расстройства, вызванные соматическим заболеванием. Последствия соматических заболеваний, отражающиеся на психике. Психическое расстройство и соматическое заболевание, случайно совпавшие по времени. Соматогенная провокация психических нарушений.	Сам. работа	3	2	ОПК-3	Л1.1, Л2.1
3.8.	Некоторые органические заболевания головного мозга Диагностические критерии деменции. Атрофическая деменция (болезнь Альцгеймера, болезнь Пика): распространенность, клиника, течение,	Лабораторные	4	4	ОПК-3	Л1.1, Л2.1

Код занятия	Наименование разделов и тем	Вид занятия	Семестр	Часов	Компетенции	Литература
	прогноз. Сенильная деменция: распространенность, клиника, течение, прогноз. Сосудистая деменция (атеросклероз сосудов головного мозга): распространенность, клиника, течение, прогноз.					

5. Фонд оценочных средств

5.1. Контрольные вопросы и задания для проведения текущего контроля и промежуточной аттестации по итогам освоения дисциплины
<p>. Иллюзии, галлюцинации, их классификация.</p> <p>2. Пароксизмальные расстройства при эпилепсии.</p> <p>3. Основные принципы диагностики психических заболеваний.</p> <p>4. Общие сведения об этиологии и патогенезе психических заболеваний.</p> <p>5. Основные подходы к классификации психических расстройств в МКБ-10.</p> <p>6. Перечень основных диагностических рубрик МКБ-10.</p> <p>7. Основные положения Закона РФ «О психиатрической службе и гарантиях прав граждан при ее оказании».</p> <p>8. Бредовые идеи, их формы.</p> <p>9. Количественные и качественные расстройства мышления.</p> <p>10. Психопатии.</p> <p>11. Психические изменения при СПИДе.</p> <p>12. Психические изменения при гипертонической болезни</p> <p>13. Нарушения памяти.</p> <p>14. Схизис и аутизм – основные симптомы шизофрении.</p> <p>15. Синдромы выключения сознания.</p> <p>16. Синдромы галлюцинозов.</p> <p>17. Делирий и онейроид.</p> <p>18. Галлюцинаторно-параноидальные синдромы.</p> <p>19. Амения и сумеречное расстройства сознания.</p> <p>20. Синдром Кандинского – Клерамбо.</p> <p>21. Эмоциональные нарушения при психических заболеваниях.</p> <p>22. Приобретенное слабоумие-деменция.</p> <p>23. Формы шизофрении.</p> <p>24. Шизофрения в МКБ-10.</p> <p>25. Основные симптомы шизофрении.</p> <p>26. Гипертоксическая шизофрения.</p> <p>27. Истерические психозы.</p> <p>28. Психические изменения при церебральном сифилисе.</p> <p>29. Психические изменения в остром периоде травмы мозга.</p> <p>30. Отдаленные последствия травмы мозга.</p> <p>31. Ларвированная депрессия.</p> <p>32. Психические изменения при лобных опухолях.</p> <p>33. Реактивные психозы.</p> <p>34. Психические изменения при церебральном атеросклерозе и Старческие психозы.</p> <p>35. Болезнь Альцгеймера и Пика.</p> <p>36. Олигофрении.</p> <p>37. Инволюционные психозы.</p>
5.2. Темы письменных работ для проведения текущего контроля (эссе, рефераты, курсовые работы и др.)

Больной перенес три приступа заболевания. Последний приступ был купирован аминазином. Во время приступов высказывал идеи преследования, считал, что его хотят скомпрометировать, отмечалась депрессия, слышал голоса, обвинявшие его в различных тяжких грехах. После лечения был выписан, возобновил учебу в институте, однако сокурсники отмечают у него много странностей: очень необщителен, чрезвычайно обидчив, склонен к образованию сверхценных идей. Например, однажды с возмущением пытался доказать, что староста группы преследует его — подает в деканат порочащие сведения. Некоторые предметы больной сдает блестяще, по другим успевает плохо. Имеется убежденность, что у него уродливые уши, поэтому постоянно ходит в докторской шапочке, спит в ночном колпаке. Мышление ригидное, упрям в защите своих суждений. Поставить диагноз, определить клинический тип и глубину ремиссии, реабилитационную тактику.

5.3. Фонд оценочных средств для проведения промежуточной аттестации

См.приложение

Приложения

Приложение 1.  [ФОС Психиатрия.docx](#)

6. Учебно-методическое и информационное обеспечение дисциплины

6.1. Рекомендуемая литература

6.1.1. Основная литература

	Авторы	Заглавие	Издательство, год	Эл. адрес
Л1.1	Демьянов Ю.Г.	ОСНОВЫ ПСИХИАТРИИ. Учебник для вузов: Гриф УМО ВО	М.:Издательство Юрайт, 2018	https://biblio-online.ru/book/EA0D3DCD-E6E7-4C91-A517-23139BCC0409

6.1.2. Дополнительная литература

	Авторы	Заглавие	Издательство, год	Эл. адрес
Л2.1	Под ред. Ю. А. Александровского, Н. Г. Незнанова	Психиатрия: практическое руководство	ГЭОТАР-Медиа, 2018	http://www.studentlibrary.ru/book/ISBN9785970444627.html

6.2. Перечень ресурсов информационно-телекоммуникационной сети "Интернет"

	Название	Эл. адрес
Э1	ЭБС издательства «Лань»	https://e.lanbook.com/
Э2	ЭБС «Университетская библиотека online»	https://biblioclub.ru/
Э3	ЭБС издательства «Юрайт»	https://www.biblio-online.ru/
Э4	ЭБС АлтГУ	http://elibrary.asu.ru/
Э5	психиатрия	https://portal.edu.asu.ru/course/view.php?id=8281

6.3. Перечень программного обеспечения

Microsoft Windows
 Microsoft Office
 7-Zip
 AcrobatReader

6.4. Перечень информационных справочных систем

ЭБС издательства «Лань»: <https://e.lanbook.com/>
ЭБС «Университетская библиотека online»: <https://biblioclub.ru/>
ЭБС издательства «Юрайт»: <https://www.biblio-online.ru/>
ЭБС АлтГУ: <http://elibrary.asu.ru/>

7. Материально-техническое обеспечение дисциплины

Аудитория	Назначение	Оборудование
Учебная аудитория	для проведения занятий лекционного типа, занятий семинарского типа (лабораторных и(или) практических), групповых и индивидуальных консультаций, текущего контроля и промежуточной аттестации, курсового проектирования (выполнения курсовых работ), проведения практик	Стандартное оборудование (учебная мебель для обучающихся, рабочее место преподавателя, доска)
Помещение для самостоятельной работы	помещение для самостоятельной работы обучающихся	Компьютеры, ноутбуки с подключением к информационно-телекоммуникационной сети «Интернет», доступом в электронную информационно-образовательную среду АлтГУ
312Л	учебный класс психологического тренинга и деловых игр - учебная аудитория для проведения занятий лекционного типа; занятий семинарского типа (лабораторных и(или) практических); проведения групповых и индивидуальных консультаций, текущего контроля и промежуточной аттестации	Учебная мебель на 40 посадочных мест; рабочее место преподавателя; доска меловая 1 шт.; доска магнитно-маркерная; стационарный экран: марка LG модель 60PF95 - 1 единица; музыкальный центр Panasonic SC-PM9E-S с колонками SA-PM9; телевизор плазменный LG 60PF95
313Л	лаборатория "Общепсихологического и психолого-педагогического практикума" - учебная аудитория для проведения занятий лекционного типа; семинарского типа (лабораторных и(или) практических); проведения групповых и индивидуальных консультаций, текущего контроля и промежуточной аттестации	Учебная мебель на 27 посадочных мест; рабочее место преподавателя; доска меловая 1 шт.; стационарный экран: марка Projecta Pro Screen модель MW 183*240 - 1 единица; учебно-наглядные пособия
Учебная аудитория	для проведения занятий лекционного типа, занятий семинарского типа (лабораторных и(или) практических), групповых и индивидуальных консультаций, текущего контроля и промежуточной аттестации, курсового проектирования (выполнения курсовых работ), проведения практик	Стандартное оборудование (учебная мебель для обучающихся, рабочее место преподавателя, доска)

8. Методические указания для обучающихся по освоению дисциплины

В экзаменационный билет включено два теоретических вопроса и практическое задание, соответствующие содержанию формируемых компетенций. Экзамен проводится в устной форме. Оценка за экзамен выставляется на основании описанных показателей и критериев выполнения практического задания и ответа на экзамене.

МИНОБРНАУКИ РОССИИ

федеральное государственное бюджетное образовательное учреждение высшего образования
«Алтайский государственный университет»

Психология безопасности рабочая программа дисциплины

Закреплена за кафедрой	Кафедра общей и прикладной психологии
Направление подготовки	37.05.01. Клиническая психология
Специализация	Патопсихологическая диагностика и когнитивно-поведенческая психотерапия
Форма обучения	Очная
Общая трудоемкость	3 ЗЕТ
Учебный план	37_05_01_Клиническая психология_ПДиКПП-2023

Часов по учебному плану	108	Виды контроля по семестрам
в том числе:		зачеты: 7
аудиторные занятия	42	
самостоятельная работа	66	

Распределение часов по семестрам

Курс (семестр)	4 (7)		Итого	
	Неделя 15			
Вид занятий	УП	РПД	УП	РПД
Лекции	16	20	16	20
Практические	26	0	26	0
Сам. работа	66	66	66	66
Итого	108	86	108	86

Программу составил(и):
канд. биол.н., доцент, Яценко Михаил Владимирович

Рецензент(ы):
канд. психол.н., Доцент, Кузьмина Анна Сергеевна

Рабочая программа дисциплины
Психология безопасности

разработана в соответствии с ФГОС:
Федеральный государственный образовательный стандарт высшего образования - специалитет по специальности 37.05.01 Клиническая психология (приказ Минобрнауки России от 26.05.2020 г. № 683)

составлена на основании учебного плана:
37.05.01 Клиническая психология
утвержденного учёным советом вуза от 26.06.2023 протокол № 4.

Рабочая программа одобрена на заседании кафедры
Кафедра общей и прикладной психологии

Протокол от 31.08.2022 г. № 1
Срок действия программы: 2022-2023 уч. г.

Заведующий кафедрой
канд. психол.н., доцент Кузьмина Анна Сергеевна

Визирование РПД для исполнения в очередном учебном году

Рабочая программа пересмотрена, обсуждена и одобрена для
исполнения в 2023-2024 учебном году на заседании кафедры

Кафедра общей и прикладной психологии

Протокол от 31.08.2022 г. № 1
Заведующий кафедрой *канд. психол.н., доцент Кузьмина Анна Сергеевна*

1. Цели освоения дисциплины

1.1.	формирование теоретических знаний в области психологии конфликта, а также формирование и развитие у обучаемых навыков и умений решения конкретных задач по разрешению конфликтов.
------	---

2. Место дисциплины в структуре ООП

Цикл (раздел) ООП: Б1.О.05

3. Компетенции обучающегося, формируемые в результате освоения дисциплины

УК-9	Способен использовать базовые дефектологические знания в социальной и профессиональной сферах
------	---

В результате освоения дисциплины обучающийся должен


3.1.	Знать:
3.1.1.	понятие, структуру, виды конфликта в различных межличностных, лично-групповых и межгрупповых отношениях; способы анализа конфликтной ситуации в различных типах межличностных и социальных отношениях; понятие конфликтного типа личности, конструктивную и деструктивную форму конфликтного взаимодействия.
3.2.	Уметь:
3.2.1.	диагностировать структурные компоненты конфликта с целью выбора способа его разрешения; выбирать и реализовывать способы разрешения конфликтов в различных типах межличностных и социальных отношениях.
3.3.	Иметь навыки и (или) опыт деятельности (владеть):
3.3.1.	Владеет методами оценки, анализа и разрешения конфликтов межличностного, лично-группового и межгруппового характера; методами приема и подачи обратной связи в конфликтных ситуациях; методами анализа эффективности переговорного процесса при решении конфликта.

4. Структура и содержание дисциплины

Код занятия	Наименование разделов и тем	Вид занятия	Семестр	Часов	Компетенции	Литература
Раздел 1. Конфликт как предмет изучения в психологической науке						
1.1.	Теоретические подходы к изучению конфликта	Лекции	7	4		Л1.1, Л2.1
1.2.	Теоретические подходы к изучению конфликта	Сам. работа	7	8		Л1.1, Л2.1
1.3.	Понятие, структура, функции, виды конфликта. Развитие конфликта.	Лекции	7	4		Л1.1, Л2.1
1.4.	Поведенческие стратегии в конфликтных ситуациях.	Сам. работа	7	8		Л1.1, Л2.1
1.5.	Конфликтные типы личности.	Сам. работа	7	8		Л1.1, Л2.1

Код занятия	Наименование разделов и тем	Вид занятия	Семестр	Часов	Компетенции	Литература
1.6.	Понятие, структура, функции, виды конфликта. Развитие конфликта.	Сам. работа	7	8		Л1.1, Л2.1
Раздел 2. Виды конфликтов.						
2.1.	Внутриличностные конфликты.	Лекции	7	4		Л1.1, Л2.1
2.2.	Межличностные конфликты.	Сам. работа	7	2		Л1.1, Л2.1
2.3.	Организационные конфликты.	Лекции	7	4		Л1.1, Л2.1
2.4.	Организационные конфликты.	Сам. работа	7	8		Л1.1, Л2.1
2.5.	Конфликты в больших социальных группах.	Лекции	7	2		Л1.1, Л2.1
2.6.	Виды конфликтов.	Сам. работа	7	8		Л1.1, Л2.1
Раздел 3. Методы управления конфликтами.						
3.1.	Переговоры как эффективный метод разрешения конфликтов.	Сам. работа	7	8		Л1.1, Л2.1
3.2.	Методы управления и разрешения конфликтов.	Лекции	7	2		Л1.1, Л2.1
3.3.	Методы разрешения и управления конфликтами.	Сам. работа	7	8		Л1.1, Л2.1

5. Фонд оценочных средств

5.1. Контрольные вопросы и задания для проведения текущего контроля и промежуточной аттестации по итогам освоения дисциплины
см. Приложение
5.2. Темы письменных работ для проведения текущего контроля (эссе, рефераты, курсовые работы и др.)
см. Приложение
5.3. Фонд оценочных средств для проведения промежуточной аттестации
см. Приложение
Приложения
Приложение 1.  ФОС пс. конфл. 440501_ПиПДП-4-2018.doc

6. Учебно-методическое и информационное обеспечение дисциплины

6.1. Рекомендуемая литература

6.1.1. Основная литература				
	Авторы	Заглавие	Издательство, год	Эл. адрес
Л1.1	Орлова Е. А., Колесник Н. Т., Ефремова Г. И. ; Под ред. Ефремовой Г.И.	КЛИНИЧЕСКАЯ ПСИХОЛОГИЯ 3-е изд., испр. и доп. Учебник для академического бакалавриата: Гриф УМО ВО	М.:Издательство Юрайт, 2018	https://biblio-online.ru/book/85FF788E-B7F6-42D5-9D0D-1EB578BD8B77
6.1.2. Дополнительная литература				
	Авторы	Заглавие	Издательство, год	Эл. адрес
Л2.1	Венгер А.Л., Морозова Е.И.	КЛИНИЧЕСКАЯ ПСИХОЛОГИЯ РАЗВИТИЯ. Учебник и практикум для бакалавриата и магистратуры: Гриф УМО ВО	М.:Издательство Юрайт, 2018	https://biblio-online.ru/book/A2CE2C92-5AF7-42EF-97D9-DC6E56A346ED
6.2. Перечень ресурсов информационно-телекоммуникационной сети "Интернет"				
	Название		Эл. адрес	
Э1	университетская библиотека on-line.		http://www.biblioclub.ru	
Э2	электронно-библиотечная система издательства «Лань».		http://e.lanbook.com	
Э3	Психология безопасности		https://portal.edu.asu.ru/course/view.php?id=4618	
6.3. Перечень программного обеспечения				
Microsoft Office Microsoft Windows 7-zip AcrobatReader				
6.4. Перечень информационных справочных систем				
1. Электронная база данных «Scopus» (http://www.scopus.com); 2. Электронная библиотечная система Алтайского государственного университета (http://elibrary.asu.ru/); 3. Научная электронная библиотека elibrary (http://elibrary.ru)				

7. Материально-техническое обеспечение дисциплины

Аудитория	Назначение	Оборудование
Помещение для самостоятельной работы	помещение для самостоятельной работы обучающихся	Компьютеры, ноутбуки с подключением к информационно-телекоммуникационной сети «Интернет», доступом в электронную информационно-образовательную среду АлтГУ
Учебная аудитория	для проведения занятий лекционного типа, занятий семинарского типа (лабораторных и(или) практических), групповых и индивидуальных консультаций, текущего	Стандартное оборудование (учебная мебель для обучающихся, рабочее место преподавателя, доска)

Аудитория	Назначение	Оборудование
	контроля и промежуточной аттестации, курсового проектирования (выполнения курсовых работ), проведения практик	

8. Методические указания для обучающихся по освоению дисциплины

Для полноценного успешного освоения материала студентам рекомендуется:

1. Обязательное посещение лекционных и практических занятий, поскольку на них будут озвучиваться основные принципы анализа материала для самостоятельной подготовки к семинарам, в сжатом виде рассматриваются ключевые содержательные моменты изучаемой темы.
2. При подготовке к практическим занятиям следует не только знакомиться с предложенной литературой, но и активно читать иную литературу по проблеме, а также художественные произведения и прессу, отражающую многообразие конфликтов и особенностей взаимоотношений людей в малых и больших группах, наблюдать за конфликтами в реальной жизни, использовать изученный материал в практической и исследовательской работе.
3. Активное участие в различных формах проведения практических занятий. Такого рода практические занятия наглядно демонстрируют студентам протекание разнообразных конфликтных ситуаций.
4. Выполнение практических заданий предполагает участие всех членов группы с целью полноценной диагностики и последующего анализа конфликтов.
5. Условиями допуска к зачету по дисциплине являются обязательное посещение лекционных и практических занятий, тестирование, подготовка доклада, выполнение практических заданий.

МИНОБРНАУКИ РОССИИ

федеральное государственное бюджетное образовательное учреждение высшего образования
«Алтайский государственный университет»

Психология здоровья рабочая программа дисциплины

Закреплена за кафедрой	Кафедра клинической психологии
Направление подготовки	37.05.01. Клиническая психология
Специализация	Патопсихологическая диагностика и когнитивно-поведенческая психотерапия
Форма обучения	Очная
Общая трудоемкость	3 ЗЕТ
Учебный план	37_05_01_Клиническая психология_ПДиКПП-2023

Часов по учебному плану	108	Виды контроля по семестрам	
в том числе:		зачеты:	6
аудиторные занятия	42		
самостоятельная работа	66		

Распределение часов по семестрам

Курс (семестр)	3 (6)		Итого	
	22			
Неделя	УП	РПД	УП	РПД
Лекции	20	20	20	20
Лабораторные	22	22	22	22
Сам. работа	66	66	66	66
Итого	108	108	108	108

Программу составил(и):
канд.психол.н., Доцент, Кузьмина Анна Сергеевна

Рецензент(ы):

Рабочая программа дисциплины
Психология здоровья

разработана в соответствии с ФГОС:
Федеральный государственный образовательный стандарт высшего образования - специалитет по специальности 37.05.01 Клиническая психология (приказ Минобрнауки России от 26.05.2020 г. № 683)

составлена на основании учебного плана:
37.05.01 Клиническая психология
утвержденного учёным советом вуза от 26.06.2023 протокол № 4.

Рабочая программа одобрена на заседании кафедры
Кафедра клинической психологии

Протокол от 31.08.2023 г. № 1
Срок действия программы: 2023-2024 уч. г.

Заведующий кафедрой
канд.психол.н., доцент Кузьмина Анна Сергеевна

Визирование РПД для исполнения в очередном учебном году

Рабочая программа пересмотрена, обсуждена и одобрена для
исполнения в 2023-2024 учебном году на заседании кафедры

Кафедра клинической психологии

Протокол от 31.08.2023 г. № 1
Заведующий кафедрой *канд.психол.н., доцент Кузьмина Анна Сергеевна*

1. Цели освоения дисциплины

1.1.	Целями освоения дисциплины «Нейропсихология» являются изучение основных принципов и механизмов работы мозга при обеспечении протекания высших психических функций человека и психической деятельности субъекта; ознакомление с историей и современными представлениями о мозговой организации психических функций; основными нейропсихологическими синдромами, формирующимися при очаговых поражениях коры и подкорковых образований.
------	---

2. Место дисциплины в структуре ООП

Цикл (раздел) ООП: Б1.О.05

3. Компетенции обучающегося, формируемые в результате освоения дисциплины

ОПК-9	Способен осуществлять психолого-профилактическую деятельность среди различных категорий населения с целью повышения уровня их психологической грамотности и культуры, формирования научно-обоснованных знаний и представлений о роли психологии в решении социально- и индивидуально значимых проблем и задач в сфере охраны здоровья и смежных с ней областей
ОПК-9.1	Владеет научно обоснованными знаниями и представлениями о роли психологии в решении социально- и индивидуально значимых проблем и задач в сфере охраны здоровья и смежных с ней областей
ОПК-9.2	Умеет определять содержание психолого профилактической деятельности среди различных категорий населения с целью повышения уровня их психологической грамотности и культуры
ОПК-9.3	Владеет навыками системной, этапной, плановой организации мероприятий, конкретизирующих содержание психолого-профилактической деятельности

В результате освоения дисциплины обучающийся должен

3.1.	Знать:
3.1.1.	естественнонаучный подход к описанию ВПФ и их нарушений при органических повреждениях мозга, методологию нейропсихологии, основные понятия нейропсихологии, ее прикладные задачи, методы и методики нейропсихологического обследования.
3.2.	Уметь:
3.2.1.	ориентироваться в теоретическом аппарате и основных направлениях нейропсихологии, обосновывать взаимосвязь между расстройствами психических функций, эмоционально-личностной сферы, сознания и нарушениями в работе мозга, применять выше перечисленные знания для решения научных и практических задач.
3.3.	Иметь навыки и (или) опыт деятельности (владеть):
3.3.1.	структурированного знания о нейропсихологическом (естественнонаучном) подходе к анализу связи между поведением и работой мозга, представления об основных ее проблемах и направлениях развития, методологию нейропсихологического обследования.

4. Структура и содержание дисциплины

Код занятия	Наименование разделов и тем	Вид занятия	Семестр	Часов	Компетенции	Литература
Раздел 1. История развития нейропсихологии как науки. Теория динамической локализации высших психических функций А.Р. Лурия						

Код занятия	Наименование разделов и тем	Вид занятия	Семестр	Часов	Компетенции	Литература
1.1.	Определение нейропсихологии как науки, предмет и объект исследования, концептуально-методологические основы и проблемы	Лекции	6	2	ОПК-9.1, ОПК-9.2, ОПК-9.3	Л1.1, Л2.1, Л1.2
1.2.	Локализация высших психических функций в головном мозге. Мозговая основа психических процессов и их связь с отдельными системами головного мозга	Сам. работа	6	4	ОПК-9.1, ОПК-9.2, ОПК-9.3	Л1.1, Л2.1, Л1.2
1.3.	Функциональные блоки мозга по А.Р.Лурия. Отечественная и зарубежная нейропсихология.	Лабораторные	6	6	ОПК-9.1, ОПК-9.2, ОПК-9.3	Л1.1, Л2.1, Л1.2
1.4.	Понятие синдромного и факторного анализа в нейропсихологии. Основные нейропсихологические синдромы.	Лекции	6	2	ОПК-9.1, ОПК-9.2, ОПК-9.3	Л1.1, Л2.1, Л1.2
Раздел 2. Раздел 2. Проблема межполушарной асимметрии головного мозга и межполушарного взаимодействия						
2.1.	Проблема межполушарной асимметрии мозга и межполушарного взаимодействия	Лекции	6	2	ОПК-9.1, ОПК-9.2, ОПК-9.3	Л1.1, Л2.1, Л1.2
2.2.	Межполушарное взаимодействие в моторной сфере, в слуховой и слухоречевой, зрительной и тактильной	Лабораторные	6	6	ОПК-9.1, ОПК-9.2, ОПК-9.3	Л1.1, Л2.1, Л1.2
Раздел 3. Раздел 3. Нейропсихология в исследовании психических процессов						
3.1.	Нейропсихология внимания. Нарушения внимания при локальных поражениях мозга	Лекции	6	2	ОПК-9.1, ОПК-9.2, ОПК-9.3	Л1.1, Л2.1, Л1.2
3.2.	Нейропсихологическая структура памяти. Проблема амнезий	Лабораторные	6	2	ОПК-9.1, ОПК-9.2, ОПК-9.3	Л1.1, Л2.1, Л1.2
3.3.	Нейропсихологический подход к изучению эмоциональных нарушений	Лекции	6	2	ОПК-9.1, ОПК-9.2, ОПК-9.3	Л1.1, Л2.1, Л1.2

Код занятия	Наименование разделов и тем	Вид занятия	Семестр	Часов	Компетенции	Литература
3.4.	Модально-специфические и модально-неспецифические нарушения внимания при локальных поражениях мозга	Лабораторные	6	4	ОПК-9.1, ОПК-9.2, ОПК-9.3	Л1.1, Л2.1, Л1.2
3.5.	Модально-специфические и модально-неспецифические нарушения памяти при локальных поражениях мозга	Сам. работа	6	6	ОПК-9.1, ОПК-9.2, ОПК-9.3	Л1.1, Л2.1, Л1.2
3.6.	Вопросы нейропсихологической диагностики нарушения памяти	Сам. работа	6	6	ОПК-9.1, ОПК-9.2, ОПК-9.3	Л1.1, Л2.1, Л1.2
3.7.	Решение практических задач	Сам. работа	6	6	ОПК-9.1, ОПК-9.2, ОПК-9.3	Л1.1, Л2.1, Л1.2
3.8.	Вопросы нейропсихологической диагностики нарушения внимания	Лабораторные	6	2	ОПК-9.1, ОПК-9.2, ОПК-9.3	Л1.1, Л2.1, Л1.2
3.9.	Вопросы нейропсихологической диагностики нарушения эмоциональных состояний	Сам. работа	6	6	ОПК-9.1, ОПК-9.2, ОПК-9.3	Л1.1, Л2.1, Л1.2
3.10.	Возможности нейропсихологического подхода к исследованию нарушений личностной сферы.	Сам. работа	6	6	ОПК-9.1, ОПК-9.2, ОПК-9.3	Л1.1, Л2.1, Л1.2
Раздел 4. Раздел 4. Агнозии: нейропсихологический анализ, основные виды нарушений						
4.1.	Нейропсихологический анализ основных видов агнозий	Лекции	6	2	ОПК-9.1, ОПК-9.2, ОПК-9.3	Л1.1, Л2.1, Л1.2
4.2.	Тактильные агнозии и расстройства чувствительности	Лекции	6	2	ОПК-9.1, ОПК-9.2, ОПК-9.3	Л1.1, Л2.1, Л1.2
4.3.	Зрительные и слуховые агнозии	Лекции	6	2	ОПК-9.1, ОПК-9.2, ОПК-9.3	Л1.1, Л2.1, Л1.2
4.4.	Сенсорные и гностические расстройства, двигательные расстройства	Сам. работа	6	6	ОПК-9.1, ОПК-9.2, ОПК-9.3	Л1.1, Л2.1, Л1.2

Код занятия	Наименование разделов и тем	Вид занятия	Семестр	Часов	Компетенции	Литература
4.5.	Предметная, лицевая, оптико-пространственная, буквенная, цветовая, симультанная зрительные агнозии	Сам. работа	6	6	ОПК-9.1, ОПК-9.2, ОПК-9.3	Л1.1, Л2.1, Л1.2
Раздел 5. Раздел 5. Нейропсихология апраксий: виды нарушений						
5.1.	Нейропсихологический анализ основных видов апраксий	Лекции	6	1	ОПК-9.1, ОПК-9.2, ОПК-9.3	Л1.1, Л2.1, Л1.2
5.2.	Нейропсихологические механизмы управления поведением. Произвольность регуляции ВПФ	Лекции	6	1	ОПК-9.1, ОПК-9.2, ОПК-9.3	Л1.1, Л2.1, Л1.2
5.3.	Нарушения произвольных движений и действий. Проблема апраксий	Сам. работа	6	6	ОПК-9.1, ОПК-9.2, ОПК-9.3	Л1.1, Л2.1, Л1.2
5.4.	Функции пирамидной, экстрапирамидной системы	Сам. работа	6	5	ОПК-9.1, ОПК-9.2, ОПК-9.3	Л1.1, Л2.1, Л1.2
Раздел 6. Раздел 6. Нейропсихология мышления, нарушений речи, анализ афазий						
6.1.	Нейропсихологическое исследование мышления в норме и патологии	Лекции	6	1	ОПК-9.1, ОПК-9.2, ОПК-9.3	Л1.1, Л2.1, Л1.2
6.2.	Речь как сложная функциональная система. Нейролингвистический анализ речевых нарушений.	Лекции	6	1	ОПК-9.1, ОПК-9.2, ОПК-9.3	Л1.1, Л2.1, Л1.2
6.3.	Афазиология. Московская и Санкт-Петербургская школы в изучении феномена речевых нарушений при локальных поражениях ЦНС	Лабораторные	6	2	ОПК-9.1, ОПК-9.2, ОПК-9.3	Л1.1, Л2.1, Л1.2
6.4.	Виды афазий по А.Р. Лурия	Сам. работа	6	4	ОПК-9.1, ОПК-9.2, ОПК-9.3	Л1.1, Л2.1, Л1.2
6.5.	Нарушения мышления при поражении височных, затылочно-теменных отделов головного мозга, при поражении премоторных и лобных префронтальных отделов головного мозга	Сам. работа	6	2	ОПК-9.1, ОПК-9.2, ОПК-9.3	Л1.1, Л2.1, Л1.2

Код занятия	Наименование разделов и тем	Вид занятия	Семестр	Часов	Компетенции	Литература
6.6.	Нарушения сознания при поражении лобных долей мозга и неспецифических структур. Межполушарные отношения в проявлениях сознания.	Сам. работа	6	3	ОПК-9.1, ОПК-9.2, ОПК-9.3	Л1.1, Л2.1, Л1.2

5. Фонд оценочных средств

5.1. Контрольные вопросы и задания для проведения текущего контроля и промежуточной аттестации по итогам освоения дисциплины

1. Предмет и задачи нейропсихологии как науки.
2. Нейропсихологический фактор как связующее звено между психическими функциями и работающим мозгом.
3. Основные синдромы нарушений разных психических функций (на примере пяти нейропсихологических факторов, выделенных А.Р. Лурия).
4. Функциональные блоки мозга (А.Р. Лурия).
5. Нейропсихологический анализ внимания: ведущие мозговые структуры.
6. Модально-специфические и модально-неспецифические нарушения памяти при локальных поражениях мозга.
7. Модально-специфические и модально-неспецифические нарушения внимания при локальных поражениях мозга.
8. Анализ нейропсихологической структуры памяти.
9. Нарушения эмоций при локальных поражениях мозга.
10. Нейропсихологические нарушения эмоционально-личностной сферы.
11. Понятие функциональной асимметрии полушарий мозга и проблема межполушарного взаимодействия.
12. Нейропсихология нарушений: основные понятия (агнозии, апраксии).
13. Нарушения высшей символической деятельности.
14. Системная динамическая локализация ВПФ как основа нейропсихологического анализа.
15. Синдромный анализ в нейропсихологии: основные принципы.
16. Классификация и основные виды агнозий, мозговая организация зрительного восприятия.
17. Классификация и основные виды апраксий, мозговая организация движений.
18. Модально-неспецифические и специфические факторы.
19. Синдромы поражения лобных долей.
20. Синдромы поражения затылочных областей мозга.
21. Синдромы поражения теменных областей мозга.
22. Синдромы поражения височных областей мозга.
23. Полушарные и общемозговые факторы.
24. Понятие афазии.
25. Методики нейропсихологического исследования речи.
26. Речь и мышление. Патология речи и мышления.
27. Основные виды речи в контексте проблемы афазий.
28. Основные функции речи и их нарушение в контексте проблемы афазий.
29. Элементарные речевые расстройства.
30. Динамическая афазия: мозговая локализация поражения, центральный фактор и дефект, клиническая картина, специфика дифференциальной диагностики.
31. Афферентная моторная афазия: мозговая локализация поражения, центральный фактор и дефект, клиническая картина, специфика дифференциальной диагностики.
32. Эфферентная моторная афазия: мозговая локализация поражения, центральный фактор и дефект, клиническая картина, специфика дифференциальной диагностики.
33. Сенсорная афазия: мозговая локализация поражения, центральный фактор и дефект, клиническая картина, специфика дифференциальной диагностики.
34. Акустико-мнестическая афазия: мозговая локализация поражения, центральный фактор и дефект, клиническая картина, специфика дифференциальной диагностики.
35. Семантическая афазия: мозговая локализация поражения, центральный фактор и дефект, клиническая

картина, специфика дифференциальной диагностики.
36. Амнестическая афазия: мозговая локализация поражения, центральный фактор и дефект, клиническая картина, специфика дифференциальной диагностики.

5.2. Темы письменных работ для проведения текущего контроля (эссе, рефераты, курсовые работы и др.)

См. приложение

5.3. Фонд оценочных средств для проведения промежуточной аттестации

См. приложение

Приложения

Приложение 1.  [ФОС_Психология здоровья.doc](#)

6. Учебно-методическое и информационное обеспечение дисциплины

6.1. Рекомендуемая литература

6.1.1. Основная литература

	Авторы	Заглавие	Издательство, год	Эл. адрес
Л1.1	Корсакова Н.К., Московичуте Л.И.	КЛИНИЧЕСКАЯ НЕЙРОПСИХОЛОГИЯ 2-е изд., испр. и доп. Учебное пособие для вузов: Гриф УМО ВО	М.:Издательство Юрайт, 2018	https://biblio-online.ru/book/DC111E2A-E964-4BBB-B69B-091EF07F890A
Л1.2	Баулина М.Е.	Нейропсихология: учебник	ВЛАДОС, 2018	http://www.studentlibrary.ru/book/ISBN9785906992833.html

6.1.2. Дополнительная литература

	Авторы	Заглавие	Издательство, год	Эл. адрес
Л2.1	Астапов В. М., Микадзе Ю. В.	НЕЙРОПСИХОЛОГИЯ. СТРОЕНИЕ И НАРУШЕНИЯ ЦЕНТРАЛЬНОЙ НЕРВНОЙ СИСТЕМЫ. АТЛАС 9-е изд., испр. и доп. Учебное пособие для СПО: Гриф УМО СПО	М.:Издательство Юрайт, 2018	https://biblio-online.ru/book/04197B4D-5849-4384-87A9-AAFE835A5981

6.2. Перечень ресурсов информационно-телекоммуникационной сети "Интернет"

	Название	Эл. адрес
Э1	Электронно-библиотечная система "Лань"	https://e.lanbook.com/
Э2	ЭБС «Университетская библиотека online»	https://biblioclub.ru/
Э3	ЭБС издательства «Юрайт»	https://www.biblio-online.ru/
Э4	ЭБС АлтГУ	http://elibrary.asu.ru/
Э5	Психология здоровья	https://portal.edu.asu.ru/course/view.php?id=9745

6.3. Перечень программного обеспечения
Microsoft Windows Microsoft Office 7-Zip AcrobatReader
6.4. Перечень информационных справочных систем
ЭБС издательства «Лань»: https://e.lanbook.com/ ЭБС «Университетская библиотека online»: https://biblioclub.ru/ ЭБС издательства «Юрайт»: https://www.biblio-online.ru/ ЭБС АлтГУ: http://elibrary.asu.ru/

7. Материально-техническое обеспечение дисциплины

Аудитория	Назначение	Оборудование
Помещение для самостоятельной работы	помещение для самостоятельной работы обучающихся	Компьютеры, ноутбуки с подключением к информационно-телекоммуникационной сети «Интернет», доступом в электронную информационно-образовательную среду АлтГУ
Учебная аудитория	для проведения занятий лекционного типа, занятий семинарского типа (лабораторных и(или) практических), групповых и индивидуальных консультаций, текущего контроля и промежуточной аттестации, курсового проектирования (выполнения курсовых работ), проведения практик	Стандартное оборудование (учебная мебель для обучающихся, рабочее место преподавателя, доска)
312Л	учебный класс психологического тренинга и деловых игр - учебная аудитория для проведения занятий лекционного типа; занятий семинарского типа (лабораторных и(или) практических); проведения групповых и индивидуальных консультаций, текущего контроля и промежуточной аттестации	Учебная мебель на 40 посадочных мест; рабочее место преподавателя; доска меловая 1 шт.; доска магнитно-маркерная; стационарный экран: марка LG модель 60PF95 - 1 единица; музыкальный центр Panasonic SC-PM9E-S с колонками SA-PM9; телевизор плазменный LG 60PF95
313Л	лаборатория "Общепсихологического и психолого-педагогического практи-кума" - учебная аудитория для проведения занятий лекционного типа; семинарского типа (лабораторных и(или) практических); проведения групповых и индивидуальных консультаций, текущего контроля и промежуточной аттестации	Учебная мебель на 27 посадочных мест; рабочее место преподавателя; доска меловая 1 шт.; стационарный экран: марка Projecta Pro Screen модель MW 183*240 - 1 единица; учебно-наглядные пособия

8. Методические указания для обучающихся по освоению дисциплины

<p>Методические указания студентам для подготовки к выполнению практических заданий</p> <p>Для выполнения заданий по текущему контролю студентам рекомендуется анализировать литературу, рекомендованную в рабочей программе дисциплины, конспекты лекций, готовиться и работать на практических занятиях по дисциплине. Текущий контроль осуществляется на занятиях в форме коротких заданий.</p> <p>Студенту также рекомендуется проверять свои формирующиеся знания посредством ответа на вопросы и решение заданий для самоконтроля, а также проходя собеседование с преподавателем после написания промежуточных тестов по дисциплине.</p>

Методические указания студентам для выполнения самостоятельной работы

Выполнение обязательной самостоятельной работы студента обеспечивают его подготовку к практическим занятиям, к активному участию на занятии, к выполнению текущих работ.

Для формирования представлений и навыков качественного ответа студенту необходимо ознакомиться с предложенной в рабочей программе дисциплины основной и дополнительной литературой по дисциплине, составить развернутый конспект. Для удобства ориентировки в качестве подготовки студента, рекомендуется отвечать на вопросы и решать задания для самопроверки.

Методические указания студентам для подготовки к экзамену.

Экзамен по дисциплине состоит из решения заданий, составленных по вариантам, а также теоретических вопросов. Вопросы заданий сконструированы по проблематикам теоретических вопросов к экзамену(см. список вопросов к экзамену).

При подготовке к прохождению экзамена студентам рекомендуется проанализировать предлагаемую литературу для подготовки по темам, принимать участие и активно работать на практических занятиях при разборе проблемных областей дисциплины, по возможности активно принимать участие в осуществлении заданий по дисциплине.

МИНОБРНАУКИ РОССИИ

федеральное государственное бюджетное образовательное учреждение высшего образования
«Алтайский государственный университет»

Психология мотивации и эмоций в норме и патологии

рабочая программа дисциплины

Закреплена за кафедрой	Кафедра клинической психологии
Направление подготовки	37.05.01. Клиническая психология
Специализация	Патопсихологическая диагностика и когнитивно-поведенческая психотерапия
Форма обучения	Очная
Общая трудоемкость	3 ЗЕТ
Учебный план	37_05_01_Клиническая психология_ПДиКПП-2023

Часов по учебному плану	108	Виды контроля по семестрам	
в том числе:		зачеты:	3
аудиторные занятия	42		
самостоятельная работа	66		

Распределение часов по семестрам

Курс (семестр)	2 (3)		Итого	
	Неделя 16			
Вид занятий	УП	РПД	УП	РПД
Лекции	20	20	20	20
Лабораторные	22	22	22	22
Сам. работа	66	66	66	66
Итого	108	108	108	108

Программу составил(и):
канд.психол.наук, Доцент, Трофимова Юлия Владимировна

Рецензент(ы):
канд.психол.наук, Доцент, Кузьмина Анна Сергеевна

Рабочая программа дисциплины
Психология мотивации и эмоций в норме и патологии

разработана в соответствии с ФГОС:
Федеральный государственный образовательный стандарт высшего образования - специалитет по специальности 37.05.01 Клиническая психология (приказ Минобрнауки России от 26.05.2020 г. № 683)

составлена на основании учебного плана:
37.05.01 Клиническая психология
утвержденного учёным советом вуза от 26.06.2023 протокол № 4.

Рабочая программа одобрена на заседании кафедры
Кафедра клинической психологии

Протокол от 31.08.2022 г. № 1
Срок действия программы: 2022-2023 уч. г.

Заведующий кафедрой
Кузьмина Анна Сергеевна

Визирование РПД для исполнения в очередном учебном году

Рабочая программа пересмотрена, обсуждена и одобрена для
исполнения в 2023-2024 учебном году на заседании кафедры

Кафедра клинической психологии

Протокол от 31.08.2022 г. № 1
Заведующий кафедрой *Кузьмина Анна Сергеевна*

1. Цели освоения дисциплины

1.1.	Сформировать у студентов целостное представление о существующих подходах в области изучения мотивации и эмоций и понимание способов изучения мотивации и эмоций в практике. Рассмотреть основные концепции и классификации мотивации и эмоций. Освоить мотивационные и эмоциональные профили в норме и патологии. Ознакомить студентов с методиками изучения мотивации и эмоций.
------	---

2. Место дисциплины в структуре ООП

Цикл (раздел) ООП: **Б1.О.05**

3. Компетенции обучающегося, формируемые в результате освоения дисциплины

ОПК-2	Способен применять научно обоснованные методы оценки уровня психического развития, состояния когнитивных функций, эмоциональной сферы, развития личности, социальной адаптации различных категорий населения
ОПК-2.1	Имеет представление о критериях оценки степени тяжести нарушений уровня психического развития, состояния когнитивных функций, эмоциональной сферы, развития личности, социальной адаптации различных категорий населения
ОПК-2.2	Способен обосновывать и производить выбор научно обоснованного метода исследования в соответствии с задачами исследования и учетом состояния обследуемого
ОПК-2.3	Осуществляет выбор методов исследования на основе критериев научной обоснованности: доказательность, логическая обоснованность, практичность

В результате освоения дисциплины обучающийся должен

3.1.	Знать:
3.1.1.	- основные понятия психологии мотивации и эмоций; теории мотивации и эмоций; принципы эмоционально-волевой регуляции - ведущие концепции мотивации субъекта; - теоретические и исследовательские модели концепций мотивации; - симптомы, указывающие на дисгармоничные варианты развития мотивации, эмоций и направленности субъекта; - особенности поведения субъекта в контексте его мотивированности и эмоциональности.
3.2.	Уметь:
3.2.1.	- распознавать поведение субъекта в соответствии с методологией той или иной концепции мотивации; - разработать индивидуальный план реализации диагностики мотивационной и эмоционально-волевой сфер субъекта; - использовать известные методы изучения мотивации и эмоциональной сферы в практической работе психолога; - давать оценку состоянию субъекта на основе методологии диагностических инструментов.
3.3.	Иметь навыки и (или) опыт деятельности (владеть):
3.3.1.	- диагностическим инструментарием, методами исследования мотивационной и эмоционально-волевой сфер; - сравнить возможности и ограничения различных методов диагностики мотивационно-волевой и эмоциональных сфер субъекта и направленности личности; - навыками планирования диагностики и коррекции мотивационной и эмоционально-волевой сферы личности, применяя разные диагностические инструменты и методы коррекции;

4. Структура и содержание дисциплины

Код занятия	Наименование разделов и тем	Вид занятия	Семестр	Часов	Компетенции	Литература
Раздел 1. История изучения мотивации в психологии						
1.1.	Психика. Сознание. История изучения мотивации и эмоций	Лекции	3	2	ОПК-2.1, ОПК-2.2, ОПК-2.3	Л1.2, Л1.3, Л1.4, Л1.5, Л2.1
1.2.	Проблемы исследования мотивации в отечественной и зарубежной психологии	Лекции	3	4	ОПК-2.1, ОПК-2.2, ОПК-2.3	Л1.2, Л2.3, Л3.1, Л2.2, Л1.3, Л1.5
1.3.	Определение мотива. Подходы к изучению понятия. Потребности и мотивы с теории деятельности А.Н. Леонтьева	Лабораторные	3	2	ОПК-2.2, ОПК-2.3	Л1.2, Л3.1, Л2.2
1.4.	Оформить в виде блок-схемы основные идеи о мотиве и потребностях с позиций теории деятельности А.Н. Леонтьева	Сам. работа	3	6	ОПК-2.2, ОПК-2.3	Л2.5, Л1.2
1.5.	Теории мотивации в зарубежной психологии	Лекции	3	2	ОПК-2.1, ОПК-2.2, ОПК-2.3	Л1.2, Л2.3, Л3.1, Л2.2, Л1.3, Л1.5
1.6.	Оформите в виде таблицы теории мотивации в зарубежной психологии	Сам. работа	3	10	ОПК-2.2, ОПК-2.3	Л2.5, Л1.2, Л1.3, Л1.5
1.7.	Анализ современных исследований	Лабораторные	3	2	ОПК-2.2, ОПК-2.3	Л2.5, Л1.2, Л2.2, Л1.3
Раздел 2. Изучение эмоций в психологии						
2.1.	Эмоции и эмоциональные состояния: понятие, виды, история изучения	Лекции	3	2	ОПК-2.1, ОПК-2.2, ОПК-2.3	Л2.5, Л1.2, Л3.1, Л1.3, Л1.5
2.2.	Эмоционально-волевая регуляция	Лекции	3	2	ОПК-2.1, ОПК-2.2, ОПК-2.3	Л2.5, Л1.2, Л1.3, Л1.5
2.3.	Подготовить конспекты с информацией об основных теориях, объясняющих роль и назначение эмоций	Сам. работа	3	6	ОПК-2.2, ОПК-2.3	Л2.5, Л1.2
2.4.	Эмоции. Классификация эмоций	Лекции	3	2	ОПК-2.1, ОПК-2.2, ОПК-2.3	Л2.5, Л1.2, Л2.1

Код занятия	Наименование разделов и тем	Вид занятия	Семестр	Часов	Компетенции	Литература
2.5.	Эмоциональные состояния: виды и их особенности	Лабораторные	3	2	ОПК-2.2, ОПК-2.3	Л2.5, Л1.2, Л2.1
2.6.	Выделить и описать базовые эмоции по К.Изарду	Сам. работа	3	10	ОПК-2.2, ОПК-2.3	Л1.2, Л2.1
2.7.	Эмоционально-волевая регуляция	Лабораторные	3	2	ОПК-2.2, ОПК-2.3	Л2.5, Л1.2, Л1.5, Л2.1
Раздел 3. Мотивация и эмоции в норме и патологии						
3.1.	Нарушения мотивации	Лекции	3	2	ОПК-2.1, ОПК-2.2, ОПК-2.3	Л2.4, Л1.1
3.2.	Найти и приготовить к представлению в группе примеры нарушения мотивации (из клинических описаний, художественной литературы, видеофрагменты)	Сам. работа	3	8	ОПК-2.2, ОПК-2.3	Л2.4, Л1.1
3.3.	Анализ клинических случаев нарушения мотивации	Лабораторные	3	2	ОПК-2.2, ОПК-2.3	Л2.4, Л1.1
3.4.	Нарушения эмоций	Лекции	3	2	ОПК-2.1, ОПК-2.2, ОПК-2.3	Л2.4, Л1.1
3.5.	Найти и приготовить к представлению в группе примеры нарушения эмоций (из клинических описаний, художественной литературы, видеофрагменты)	Сам. работа	3	6	ОПК-2.2, ОПК-2.3	Л2.4, Л1.1
3.6.	Анализ клинических случаев нарушения эмоций	Лабораторные	3	2	ОПК-2.2, ОПК-2.3	Л2.4, Л1.1
Раздел 4. Диагностика нарушений мотивации и эмоций						
4.1.	Методы и приемы диагностики мотивации и эмоций в норме и патологии	Лекции	3	2	ОПК-2.1, ОПК-2.2, ОПК-2.3	Л2.4, Л2.5, Л1.1
4.2.	Методы диагностики мотивации	Лабораторные	3	4	ОПК-2.2, ОПК-2.3	Л2.4, Л2.5, Л1.1, Л1.3, Л1.5
4.3.	подготовить подборку диагностического инструментария по изучению мотивации	Сам. работа	3	10	ОПК-2.2, ОПК-2.3	Л2.4, Л2.5, Л1.1, Л1.3, Л1.5

Код занятия	Наименование разделов и тем	Вид занятия	Семестр	Часов	Компетенции	Литература
4.4.	Методы диагностики эмоций	Лабораторные	3	4	ОПК-2.2, ОПК-2.3	Л2.4, Л2.5, Л1.1, Л1.3, Л1.5
4.5.	Нарушение мотивации и эмоций в комплексной оценке личности	Лабораторные	3	2	ОПК-2.2, ОПК-2.3	Л2.4, Л2.5, Л1.1, Л1.5
4.6.	подготовить подборку диагностического инструментария по изучению эмоций и эмоциональных состояний	Сам. работа	3	10	ОПК-2.2, ОПК-2.3	Л2.4, Л2.5, Л1.3, Л1.5

5. Фонд оценочных средств

5.1. Контрольные вопросы и задания для проведения текущего контроля и промежуточной аттестации по итогам освоения дисциплины

Оценочные материалы для текущего контроля по разделам и темам дисциплины в полном объеме размещены в онлайн-курсе на образовательном портале «Цифровой университет АлтГУ» – <https://portal.edu.asu.ru/course/view.php?id=2759>

ОЦЕНКА СФОРМИРОВАННОСТИ КОМПЕТЕНЦИИ ОПК-2: Способен применять научно обоснованные методы оценки уровня психического развития, состояния когнитивных функций, эмоциональной сферы, развития личности, социальной адаптации различных категорий населения

Примеры заданий закрытого типа:

Вопрос 1. В какой теории идея о том, что деятельность, побуждаемая мотивом, реализуется в форме действий, направленных на достижение определенной цели является основной?

- А. теории иерархии потребностей А. Маслоу
- Б. психологии деятельности А. Н. Леонтьева
- В. классической экспериментальной психологии В. Вундта
- Г. культурно-исторической концепции Л.С. Выготского?

Ответ: Б

Вопрос 2. Как принято назвать процесс, определяющий возникновение, направление и способы осуществления конкретной деятельности:

- А. деятельность
- Б. эмоциональная регуляция
- В. мотивация
- Г. потребностное состояние

Ответ: В.

Вопрос 3. Какое научное направление отвергает наличие внутренней мотивации?

- А. Бихевиоризм
- Б. Психоанализ
- В. Гештальтпсихология
- Г. Гуманистическая психология

Ответ: А

Вопрос 4. В концепции какого исследователя самоактуализация рассматривается как мотивационный феномен?

- А. К. Роджерса
- Б. З. Фрейда
- В. А.Н. Леонтьева
- Г. К. Макклеланда

Ответ: А

Вопрос 5. В концепции какого исследователя влечение рассматривается как мотивационный фактор?

- А. У.Мак-Дауголла

Б. З. Фрейда

В. А.Н. Леонтьева

Г. К. Макклеланда

Ответ: Б

Вопрос 6. Как называются устойчиво проявляемая потребность индивида добиваться успеха в различных видах деятельности.?

А. Мотивация аффилиации

Б. Мотивация достижения

В. Мотивация избегания неудач

Г. Мотивация оказания помощи

Ответ: Б

Вопрос 7. По мнению Б.В. Зейгарник, мы лучше и дольше помним какую-либо работу, если она – ...

А. доставила моральное удовлетворение

Б. привела к вознаграждению

В. была сознательно завершена

Г. осталась незаконченной

Ответ: В.

Вопрос 8. Что из перечисленного можно отнести к внутренним мотивационным детерминантам?

А интересы

Б. инструктирование

В. стимулирование

Г. наказание

Ответ: А.

Вопрос 9. В рамках какой из концепции мотивации рассматривается, что позитивные подкрепления увеличивают вероятность воспроизведения того или иного поведения ?

А. теории мотивации к личностному росту и овладению мастерством

Б. гуманистические теории

В. теории научения

Г. когнитивные теории

Ответ: В.

Вопрос 10. Какому мотиву в теории деятельности приписывается смыслообразующая функция?

А. ведущему мотиву

Б. мотиву-стимулу

В. второстепенному мотиву

Ответ: А.

Вопрос 11. Что можно рассматривать как простейшую, врожденную форму эмоционального реагирования?

А. собственно эмоции

Б. настроение

В. чувства

Г. ощущения

Ответ: А.

Вопрос 12. Как вы назовете отрицательное эмоциональное состояние, связанное с полученной достоверной или кажущейся таковой информацией о невозможности удовлетворения важнейших жизненных потребностей?

А. гнев

Б. презрение

В. страдание

Г. отвращение

Ответ: В.

Вопрос 13. Какая функция, какой эмоции, по мнению К.Изарда, проявляется в виде следующих поведенческих форм «захваченность работой», «пропуск обеда», «притупление боли»?

А. мотивационной функции интереса

Б. социальной функции радости

В. биологической функции интереса

Г. биологической функции радости

Ответ: А.

Вопрос 14. Настойчивость в достижении поставленных целей является одним из важнейших источников какой эмоции?

А. самоуважения

Б.враждебности

В.страха

Г. радости

Ответ: Г.

Вопрос 15. Какие нарушения при формировании и/или функционировании мотивов будут характеризовать патологию мотивационной сферы личности:

А. дисфория, растерянность, тревога, страх

Б. угнетение мотивов, побуждений и влечений

В. А и Б

Г. здесь нет правильного ответа

Ответ: Б.

Вопрос 16. Что может быть отнесено к признакам патологии эмоциональной сферы личности?

А. дисфория, растерянность, тревога, страх

Б. угнетение мотивов, побуждений и влечений

В. А и Б

Г. здесь нет правильного ответа

Ответ: А.

Вопрос 16. Проявлением какого эмоционального нарушения выступает фраза "Часто я не знаю, почему я злюсь"?

А. алекситимии

Б. стресса

В. аффекта

Г. фрустрации

Ответ: А.

Вопрос 17: Какая из перечисленных последовательностей отражает схему мотивационного процесса?

А. возникновение потребностей – осуществление действий – получение вознаграждения

Б. определение направления действий – поиск путей устранения потребностей – осуществление действий за получение вознаграждения

В. осуществление действий – получение вознаграждения – поиск путей устранения потребностей

Г. нет правильного ответа

Ответ: А.

Вопрос 18: Укажите, что является прямым или косвенным принуждением к совершению нужного действия?

А. стимулирование

Б. планирование

В. целеполагание

Г. мотивирование

Ответ: А.

Вопрос 19: Кто автор иерархической структуры потребностей?

А. С.Л. Рубинштейн

Б. З. Фрейд

В. А.Н. Леонтьев

Г. А. Маслоу

Ответ: Г.

Вопрос 20: Как называют мотивационное воздействие, реализуемое в форме применения или угрозы применения непосредственного физического воздействия на человека, самое примитивное, классическое стимулирование?

А. косвенное принуждение

Б. мотивация

В. прямое принуждение

Г. стимулирование

Ответ: В.

Критерии оценивания:

Каждое задание оценивается 1 баллом. Оценивание КИМ в целом:

«зачтено» – верно выполнено более 60% заданий.

«не зачтено» – верно менее 60% заданий.

Примеры заданий открытого типа:

Вопрос 1. Как определяет потребность А.Н. Леонтьев?

Ответ: Потребность по А.Н. Леонтьеву – это состояние организма, выражающее его объективную нужду в дополнении, которое лежит вне его. Потребность является источником активности

Вопрос 2. Объясните механизм формирования мотивации, который назван А.Н. Леонтьевым «Сдвиг

мотива на цель»?

Ответ: «Сдвиг мотива на цель» - это приобретение целью побуждающей силы, рождение новой мотивации.

Вопрос 3. В чем суть феномена полимотивированности деятельности?

Ответ: Полимотивация деятельности - деятельность человека является полимотивированной, т.е. одновременно отвечающей двум или нескольким мотивам. Ведь действия человека объективно всегда реализуют некоторую совокупность отношений: к предметному миру, к окружающим людям, к обществу, к самому себе. Так, трудовая деятельность общественно мотивирована, но она управляется также такими мотивами, как, скажем, материальное вознаграждение.

Вопрос 4. Какой психологический феномен проявляется в эксперименте названной феномен «горькой конфеты» (А.Н. Леонтьев)?

Ответ: А.Н. Леонтьев в эксперименте с феноменом «горькой конфеты» демонстрирует возникающие соподчинение мотивов, при котором устойчивые, социальные мотивы приобретают ведущее значение, подчиняя себе ситуационные, импульсивные побуждения. Вопрос 5. Что понимается под таким явлением как мотивировка?

Ответ: Мотивировка – это рациональное объяснение человеком причин действий, через указание на социально-приемлемые обстоятельства:

Вопрос 6. Как в психологии называют мотивационное свойство, позволяющее человеку считать успехи или неудачи зависящими от собственных усилий, способностей?

Ответ: интернальность.

Вопрос 7. Какие основные функции мотивов, в самом общем виде, вам известны?

Ответ: Мотивы побуждают деятельность, направляют деятельность и обеспечивают устойчивость деятельности.

Вопрос 8. Перечислите все уровни в пирамиде потребностей А. Маслоу, которые выделял сам автор.

Ответ: физиологические; потребность в безопасности; потребность в любви/социальные потребности; потребности в уважении или признании; потребности в самоактуализации

Вопрос 9. Рекламные слоганы для ресторана быстрого питания «Здесь едят 24/7», «Лучшая еда для быстрого перекуса», «Большие порции, низкие цены» ориентированы на удовлетворение какого уровня потребностей по пирамиде А. Маслоу?

Ответ: На физиологические потребности, по мнению А. Маслоу на самом первом уровне человеку нужны пища, отдых и удовлетворение других потребностей, которые необходимы для нормального существования организма.

Вопрос 10. В психологии рекламы утверждается. Что при покупке дорогой машины клиент приобретает не только средство передвижения, но и возможность повысить статус в глазах окружающих. Поэтому в рекламе элитных авто преобладают слова «эксклюзивный», «лимитированный», «класс люкс», «роскошный», «уникальный». На удовлетворение какого уровня потребностей по пирамиде А. Маслоу ориентировано использование указанных слов в рекламе?

Ответ: На потребности уважение и признание. По мнению А. Маслоу на данном этапе возникает потребность в признании со стороны общества. Например, хочется добиться высокого статуса, заслужить уважение окружающих, получить подтверждение своих достижений. Человек мотивирован желанием чувствовать себя значимым как в своих глазах, так и в глазах других людей.

Вопрос 11. По мнению Б.В. Зейгарник, мы лучше и дольше помним какую-либо работу, если она – ...?

Поясните, что понимается под Эффектом Зейгарник.

Ответ: осталась незаконченной. Эффект Зейгарник — психологический эффект, заключающийся в том, что человек лучше запоминает прерванные действия, чем завершённые.

Вопрос 12. Писатель Э. Хемингуэй не пытался за один раз израсходовать все идеи и всю энергию. Он был уверен, что нужно просто приступить к работе, а затем заставить себя остановиться, отложить карандаш, оставить работу незавершенной и отойти. Это позволяло ему сохранить мотивацию к деятельности.

Какой психологический эффект лежит в основе поддержания мотивации писателя?

Ответ: Эффект Зейгарник — психологический эффект, заключающийся в том, что человек лучше запоминает прерванные действия, чем завершённые.

Вопрос 13. Говоря о какой эмоции К.Изарда отмечал ее основную функцию в том, что она создает специфические и определенные тенденции к действию, выступают в качестве источника энергии поведения?

Ответ: Интерес

Вопрос 14. Какими двумя отличительными чертами характеризуется настроение как эмоциональное состояние?

Ответ: Настроение всегда личностно (определяется личностными установками человека) и устойчиво (сохраняется на протяжении длительного времени).

Вопрос 15. Как называют сильное и относительно кратковременное эмоциональное состояние, сопровождаемое резким изменением в сознательной деятельности и выраженными двигательными проявлениями

Ответ: Аффект

Вопрос 16. Как в психологии называют сложные целостные образования, которые организуются вокруг определенных объектов, лиц или даже предметных областей (например, искусство) и определенных сфер деятельности?

Ответ: Чувства

Вопрос 17. Перечислите проявлениями алекситимии.

Ответ: трудности идентификации эмоций/чувств, трудности называния эмоций и чувств, трудности в сообщении о своих эмоциях, чувствах другим лицам

Вопрос 18. Как в психологии называют кратковременные, длящиеся несколько часов или дней тревожно-депрессивные расстройства настроения с гневливостью, недовольством?

Ответ: дистимия

Вопрос 19. Как называют весь комплекс факторов, направляющих и побуждающих поведение и деятельность человека?

Ответ: мотивация

Вопрос 20. Прямое принуждение, т.е. применение или угроза применения непосредственного физического воздействия на человека, самое примитивное, классическое стимулирование к каким факторам мотивации следует отнести?

Ответ: внешняя мотивация

Критерии оценки открытых вопросов.

Отлично (зачтено) Ответ полный, развернутый. Вопрос точно и исчерпывающе передан, терминология сохранена, студент превосходно владеет основной и дополнительной литературой, ошибок нет.

Хорошо (зачтено) Ответ полный, хотя краток, терминологически правильный, нет существенных недочетов. Студент хорошо владеет пройденным программным материалом; владеет основной литературой, суждения правильны.

Удовлетворительно (зачтено) Ответ неполный. В терминологии имеются недостатки. Студент владеет программным материалом, но имеются недочеты. Суждения фрагментарны.

Неудовлетворительно (не зачтено) Не использована специальная терминология. Ответ в сущности неверен. Переданы лишь отдельные фрагменты соответствующего материала вопроса. Ответ не соответствует вопросу или вовсе не дан.

5.2. Темы письменных работ для проведения текущего контроля (эссе, рефераты, курсовые работы и др.)

не предусмотрено

5.3. Фонд оценочных средств для проведения промежуточной аттестации

5.3. Фонд оценочных средств для проведения промежуточной аттестации

Промежуточная аттестация заключается в проведении в конце семестра экзамена по всему изученному курсу. Зачет проводится в устной форме по билетам. В билет входит 2 вопроса: 1 вопрос теоретического характера и 1 вопрос практико-ориентированного характера.

ВОПРОСЫ ТЕОРЕТИЧЕСКОГО ХАРАКТЕРА:

1. Определение мотива. Подходы к изучению понятия
2. Потребности и мотивы с теории деятельности А.Н. Леонтьева
3. Потребности: определение, классификация, характеристика
4. Мотивы: виды мотивов, их регулирующая функция.
5. Личностный смысл как форма проявления мотивов
6. Теории мотивации: теории инстинктов.
7. Теории мотивации: теории потребностей/личностных особенностей
8. Теории мотивации: теории побуждений/научения
9. Теории мотивации: теории мотивации к личностному росту и овладению мастерством
10. Теории мотивации: гуманистические теории
11. Теории мотивации: когнитивные теории
12. Эмоциональные явления: характеристика, функции.
13. Аффект как эмоциональное переживание
14. Эмоции. Базовые эмоции
15. Настроение как эмоциональное переживание
16. Страсть как эмоциональное переживание.
17. Чувства как эмоциональное переживание.
18. Стресс как эмоциональное переживание. Виды стресса. Этапы стресса. последствия стресса.

19. Фрустрация как эмоциональное состояние.
20. Тревожность как эмоциональное состояние
21. Методы и способы управления собственным состоянием. Профилактика негативных психоэмоциональных состояний.
22. Эмоционально-волевая регуляция.
23. Патология структурно-содержательной стороны мотивационной сферы
24. Нарушение процесса мотивации (борьбы мотивов),
25. Угнетение мотивов, побуждений и влечений.
26. Усиление мотивов и влечений,
27. Извращение мотивов, побуждений и влечений.
29. Эмоциональные нарушения: усиление эмоций
30. Эмоциональные нарушения: ослабление эмоций
31. Эмоциональные нарушения: нарушение подвижности эмоций
32. Эмоциональные нарушения: нарушение характера (адекватности) эмоций

ВОПРОСЫ ПРАКТИКО-ОРИЕНТИРОВАННОГО ХАРАКТЕРА

Задание: прочитайте описание клинического случая. О каком нарушении идет речь в истории? Выделите симптомы состояния, подтверждающие ваше предположение.

Описание клинического случая: «у меня было очень тяжелое состояние. Я постоянно ощущал очень сильную тревогу по поводу будущего. До этого уволился с работы, на которой проработал пять лет. Уволился из-за рабочего стресса и выгорания, и почти сразу меня взяли на другое место работы, в той же сфере. Когда я устроился в другую компанию, у меня почти сразу скакнула тревога (как мне потом объяснили, это было тревожное расстройство). Все время я был поглощен мыслями о своем будущем: как я дальше буду жить, что я буду делать? Я думал, что пропустил свою жизнь, что я больше не найду работу, не смогу зарабатывать. Начал смотреть вакансии грузчиков, таксистов. У меня появились плаксивость, чувство вины и неуверенности, апатия ко всему, ангедония. Я часто обсуждал происходящее с женой. Буквально все перестало приносить удовольствие, даже тренировки, которые мне нравятся».

Оценивание ответа на экзамене

Отлично (зачтено) Студентом дан полный, в логической последовательности развернутый ответ на поставленный вопрос, где он продемонстрировал знания предмета в полном объеме учебной программы, достаточно глубоко осмысливает дисциплину, самостоятельно, и исчерпывающе отвечает на дополнительные вопросы, приводит собственные примеры по проблематике поставленного вопроса.

Хорошо (зачтено) Студентом дан развернутый ответ на поставленный вопрос, где студент демонстрирует знания, приобретенные на лекционных и семинарских занятиях, а также полученные посредством изучения обязательных учебных материалов по курсу, дает аргументированные ответы, приводит примеры, в ответе присутствует свободное владение монологической речью, логичность и последовательность ответа. Однако допускается неточность в ответе.

Удовлетворительно (зачтено) Студентом дан ответ, свидетельствующий в основном о знании процессов изучаемой дисциплины, отличающийся недостаточной глубиной и полнотой раскрытия темы, знанием основных вопросов теории, слабо сформированными навыками анализа явлений, процессов, недостаточным умением давать аргументированные ответы и приводить примеры, недостаточно свободным владением монологической речью, логичностью и последовательностью ответа. Допускается несколько ошибок в содержании ответа.

Неудовлетворительно (незачтено) Студентом дан ответ, который содержит ряд серьезных неточностей, обнаруживающий незнание процессов изучаемой предметной области, отличающийся неглубоким раскрытием темы, незнанием основных вопросов теории, несформированными навыками анализа явлений, процессов, неумением давать аргументированные ответы, слабым владением монологической речью, отсутствием логичности и последовательности. Выводы поверхностны, студент не способен ответить на вопросы даже при дополнительных наводящих вопросах преподавателя.

Приложения

Приложение 1.  [37_05_01_Клиническая психология_ПДиКПП-2023_plx_Психология мотивации и эмоций в норме и патологии.docx](#)

6. Учебно-методическое и информационное обеспечение дисциплины

6.1. Рекомендуемая литература				
6.1.1. Основная литература				
	Авторы	Заглавие	Издательство, год	Эл. адрес
Л1.1	Б. В. Зейгарник	Патопсихология. Основы клинической диагностики и практики: [учеб. пособие]	М.: Эксмо, 2008	
Л1.2	С. Л. Рубинштейн	Основы общей психологии:	СПб.: Питер, 2010	
Л1.3	Пряжников Н.С.	Мотивация и стимулирование трудовой деятельности : учебник и практикум для вузов: Гриф УМО ВО	М.:Издательство Юрайт, 2022	https://urait.ru/bcode/489711
Л1.4	Бакшаева Н. А., Вербицкий А. А.	Психология мотивации студентов : учебное пособие для вузов : Гриф УМО ВО	М.:Издательство Юрайт, 2022	https://urait.ru/bcode/490985
Л1.5	Диянова З.В., Щеголева Т.М.	Общая психология. Личность и мотивация. Практикум : учебное пособие для вузов: Гриф УМО ВО	Москва : Издательство Юрайт, 2022	https://urait.ru/bcode/492890
6.1.2. Дополнительная литература				
	Авторы	Заглавие	Издательство, год	Эл. адрес
Л2.1	Донцов Д.А, Сенкевич Л.В., Луковцева З.В., Огарь И.В.	Общая психология. Введение в общую психологию : учебное пособие для вузов : учебное пособие	Москва : Издательство Юрайт, 2022	https://urait.ru/bcode/494254
Л2.2	Т. О. Гордеева	Психология мотивации достижения: учеб. пособие для вузов	Академия, 2006	
Л2.3	Маслоу А.	Мотивация и личность: Ученая литература	М.: Директ-Медиа, 2008	
Л2.4	Б. В. Зейгарник	Патопсихология: учеб. пособие для вузов	М.: Академия, 2006	
Л2.5	Ю. Б. Гиппенрейтер	Введение в общую психологию: (курс лекций)	М.: АСТ, [2008]	
6.1.3. Дополнительные источники				
	Авторы	Заглавие	Издательство, год	Эл. адрес
Л3.1	П. Р. Юсупов	Психология мотивации и эмоций в норме и патологии [Электронный ресурс]: учеб. пособие	АлтГУ, 2017	http://elibrary.asu.ru/handle/asu/4246
6.2. Перечень ресурсов информационно-телекоммуникационной сети "Интернет"				

	Название	Эл. адрес
Э1	ЭБС издательства «Лань»	https://e.lanbook.com/
Э2	ЭБС «Университетская библиотека online»	https://biblioclub.ru/
Э3	ЭБС издательства «Юрайт»	https://www.biblio-online.ru/
Э4	ЭБС АлтГУ	ЭБС АлтГУ: http://elibrary.asu.ru/
Э5	Единый образовательный портал	https://portal.edu.asu.ru/course/view.php?id=2759
Э6	НЭБ	http://elibrary.ru/

6.3. Перечень программного обеспечения

Microsoft Windows
Microsoft Office
7-Zip
AcrobatReader

6.4. Перечень информационных справочных систем

ЭБС издательства «Лань»
ЭБС «Университетская библиотека»
ЭБС издательства «Юрайт»
ЭБС АлтГУ

7. Материально-техническое обеспечение дисциплины

Аудитория	Назначение	Оборудование
313Л	лаборатория психолого-педагогического практикума - учебная аудитория для проведения занятий лекционного типа; семинарского типа (лабораторных и(или) практических); проведения групповых и индивидуальных консультаций, текущего контроля и промежуточной аттестации	Учебная мебель на 27 посадочных мест; рабочее место преподавателя; доска меловая 1 шт.; стационарный экран: марка Projecta Pro Screen модель MW 183*240 - 1 единица; учебно-наглядные пособия; переносной ноутбук из № 106Л
312Л	учебный класс психологического тренинга и деловых игр - учебная аудитория для проведения занятий лекционного типа; занятий семинарского типа (лабораторных и(или) практических); проведения групповых и индивидуальных консультаций, текущего контроля и промежуточной аттестации	Учебная мебель на 40 посадочных мест; рабочее место преподавателя; доска меловая 1 шт.; доска магнитно-маркерная; стационарный экран: марка LG модель 60PF95 - 1 единица; музыкальный центр Panasonic SC-PM9E-S с колонками SA-PM9; телевизор плазменный LG 60PF95

8. Методические указания для обучающихся по освоению дисциплины

Изучение дисциплины осуществляется в форме учебных занятий под руководством профессорско-преподавательского состава кафедры и самостоятельной работы обучающихся. Основными видами учебных занятий по изучению данной дисциплины являются лекционные, практические и лабораторные занятия. При проведении учебных занятий используются элементы классических и современных педагогических технологий, в том числе проблемного и проблемно-деятельностного обучения.

Предусматриваются следующие формы работы обучающихся:

- прослушивание лекционного курса;
- чтение и конспектирование рекомендованной литературы;
- ознакомление с планом практического или лабораторного занятия.

- уяснение содержания вопросов, вынесенных на обсуждение, или заданий, выполняемых на занятии.
- повторение содержания лекционного материала.
- изучение рекомендуемой литературы и при необходимости законспектировать содержащиеся в них основные положения и примеры, а также возникшие при этом вопросы (эти записи можно использовать на занятии).
- ответы на вопросы, указанные в плане семинарского занятия.
- ознакомление с кафедральными методическими рекомендациями к занятию, содержанием стендов и другими наглядными пособиями по теме занятия.
- получение консультации у преподавателя.
- написание рефератов (по согласованию с преподавателем).
- самостоятельная работа.

Контроль знаний обучающихся проводится в форме текущей и предварительной аттестации.

Контроль текущей успеваемости обучающихся – текущая аттестация – проводится в ходе семестра с целью определения уровня усвоения обучающимися знаний; сформированности у них знаний, умений, владений; своевременного выявления преподавателем недостатков в подготовке обучающихся и принятия необходимых мер по ее корректировке; совершенствованию методики обучения; организации учебной работы и оказания обучающимся индивидуальной помощи.

К контролю текущей успеваемости относятся проверка знаний, умений и навыков обучающихся:

- на занятиях;
- по результатам выполнения обучающимися индивидуальных заданий;
- по результатам проверки качества конспектов лекций и иных материалов;
- по результатам отчета обучающихся в ходе индивидуальной консультации преподавателя по освоению дисциплины и имеющимся задолженностям.

На каждом занятии слушателям необходимо иметь рабочую тетрадь (48 л), листы белой бумаги формата А4, письменные принадлежности. Рабочие тетради необходимы для конспектирования рекомендаций преподавателя по теме занятия, а листы бумаги для самостоятельных, контрольных проверочных работ. При отработке пропущенных занятий обучающиеся самостоятельно изучают вопросы, указанные в плане занятия. На консультации обучающиеся представляют результаты своего труда и отвечают на вопросы преподавателя.

При подготовке к практическим и лабораторным занятиям обучающиеся должны:

1. Ознакомиться с планом практического, лабораторного занятия.
2. Уяснить содержание вопросов, вынесенных на обсуждение, или заданий, выполняемых на занятии.
3. Повторить содержание лекционного материала.
4. Изучить литературу и при необходимости законспектировать содержащиеся в ней основные положения и примеры, а также возникшие при этом вопросы (эти записи можно использовать на занятии).
5. Подготовить ответы на вопросы, указанные в плане практического/лабораторного занятия.
6. Выполнить задания, обусловленные темой практического занятия.
7. Получить консультацию у преподавателя.
10. Выполнить индивидуальные задания преподавателя.
11. Написать реферат.

Обязательным условием подготовки к занятию является выполнение в полном объеме заданий предыдущего занятия.

На занятиях обучающимся рекомендуется активно использовать личный жизненный опыт, примеры из специальной и художественной литературы.

Контроль за выполнением обучающимися каждого вида работ может осуществляться поэтапно и служит основанием для промежуточной аттестации по дисциплине.

Промежуточная аттестация обучающихся проводится с целью выявления соответствия уровня теоретических знаний.

Экзамен проводится после завершения изучения дисциплины в объеме рабочей учебной программы.

МИНОБРНАУКИ РОССИИ

федеральное государственное бюджетное образовательное учреждение высшего образования
«Алтайский государственный университет»

Психология познавательных процессов рабочая программа дисциплины

Закреплена за кафедрой	Кафедра клинической психологии
Направление подготовки	37.05.01. Клиническая психология
Специализация	Патопсихологическая диагностика и когнитивно-поведенческая психотерапия
Форма обучения	Очная
Общая трудоемкость	3 ЗЕТ
Учебный план	37_05_01_Клиническая психология_ПДиКПП-2023

Часов по учебному плану	108	Виды контроля по семестрам	
в том числе:		зачеты:	4
аудиторные занятия	42		
самостоятельная работа	66		

Распределение часов по семестрам

Курс (семестр)	2 (4)		Итого	
	Неделя			
Вид занятий	УП	РПД	УП	РПД
Лекции	20	20	20	20
Лабораторные	22	22	22	22
Сам. работа	66	66	66	66
Итого	108	108	108	108

Программу составил(и):
канд.психол.н., Доцент, Кузьмина А.С.

Рецензент(ы):
канд.психол. наук, доцент, Трофимова Ю.В.

Рабочая программа дисциплины
Психология познавательных процессов

разработана в соответствии с ФГОС:
Федеральный государственный образовательный стандарт высшего образования - специалитет по специальности 37.05.01 Клиническая психология (приказ Минобрнауки России от 26.05.2020 г. № 683)

составлена на основании учебного плана:
37.05.01 Клиническая психология
утвержденного учёным советом вуза от 26.06.2023 протокол № 4.

Рабочая программа одобрена на заседании кафедры
Кафедра клинической психологии

Протокол от 31.08.2023 г. № 1
Срок действия программы: 2023-2024 уч. г.

Заведующий кафедрой
канд. психол. наук, доцент Труевцев Д.В.

Визирование РПД для исполнения в очередном учебном году

Рабочая программа пересмотрена, обсуждена и одобрена для
исполнения в 2023-2024 учебном году на заседании кафедры

Кафедра клинической психологии

Протокол от 31.08.2023 г. № 1
Заведующий кафедрой *канд. психол. наук, доцент Труевцев Д.В.*

1. Цели освоения дисциплины

1.1.	Формирование и развитие у студентов целостной системы базовых научных знаний от общепсихологических закономерностей психической деятельности, основных категориях, фундаментальных теориях и концепциях, основных методов психологической науки.
------	--

2. Место дисциплины в структуре ООП

Цикл (раздел) ООП: Б1.О.05

3. Компетенции обучающегося, формируемые в результате освоения дисциплины

ОПК-2	Способен применять научно обоснованные методы оценки уровня психического развития, состояния когнитивных функций, эмоциональной сферы, развития личности, социальной адаптации различных категорий населения
ОПК-2.1	Имеет представление о критериях оценки степени тяжести нарушений уровня психического развития, состояния когнитивных функций, эмоциональной сферы, развития личности, социальной адаптации различных категорий населения
ОПК-2.2	Способен обосновывать и производить выбор научно обоснованного метода исследования в соответствии с задачами исследования и учетом состояния обследуемого
ОПК-2.3	Осуществляет выбор методов исследования на основе критериев научной обоснованности: доказательность, логическая обоснованность, практичность

В результате освоения дисциплины обучающийся должен

3.1.	Знать:
3.1.1.	- теоретические, методологические основания различных подходов в мировой и отечественной психологической науке к изучению, осмыслению и интерпретации различных проявлений психики человека - описание результатов психодиагностического обследования, - основные понятия психодиагностики, математической статистики, смысл выдвигаемых психодиагностических и статистических гипотез и процедур, направленных на их проверку;
3.2.	Уметь:
3.2.1.	- практически применять основные психодиагностические методики умственного и личностного развития для различных возрастных групп; - описывать результаты психодиагностического обследования -устанавливать связи между теоретическим и эмпирическим уровнями познания психической активности человека.
3.3.	Иметь навыки и (или) опыт деятельности (владеть):
3.3.1.	- навыками составления программы психодиагностического обследования, организацией психодиагностического обследования в соответствии с конкретными задачами и этико-деонтологическими нормами с учетом нозологических, социально- демографических, культуральных и индивидуально-психологических характеристик - способностью к абстрактному мышлению, анализу, синтезу

4. Структура и содержание дисциплины

Код занятия	Наименование разделов и тем	Вид занятия	Семестр	Часов	Компетенции	Литература
Раздел 1. Введение в общую психологию.						

Код занятия	Наименование разделов и тем	Вид занятия	Семестр	Часов	Компетенции	Литература
1.1.	Становление предмета научной психологии. Общие представления о психологии как науке	Лекции	4	1	ОПК-2.1, ОПК-2.2, ОПК-2.3	Л1.1, Л2.1, Л2.2, Л2.3, Л1.2, Л1.3, Л1.4
1.2.	Структура общей психологии, место психологии в системе наук, связь психологии с другими науками. Проблема метода в психологии и методы современной психологии	Лекции	4	1	ОПК-2.1, ОПК-2.2, ОПК-2.3	Л1.1, Л2.1, Л2.2, Л2.3, Л1.2, Л1.3, Л1.4
1.3.	Структура современной психологии	Лабораторные	4	2	ОПК-2.1, ОПК-2.2, ОПК-2.3	Л1.1, Л2.1, Л2.2, Л2.3, Л1.2, Л1.3, Л1.4
1.4.	Представления о предмете психологии в основных научных направлениях	Лабораторные	4	2	ОПК-2.1, ОПК-2.2, ОПК-2.3	Л1.1, Л2.1, Л2.2, Л2.3, Л1.2, Л1.3, Л1.4
1.5.	Анализ российских психологических школ	Сам. работа	4	2	ОПК-2.1, ОПК-2.2, ОПК-2.3	Л1.1, Л2.1, Л2.2, Л2.3, Л1.2, Л1.3, Л1.4
1.6.	Проблема понимания понятий «психологический факт» и «психические явления».	Лабораторные	4	1	ОПК-2.1, ОПК-2.2, ОПК-2.3	Л1.1, Л2.1, Л2.2, Л2.3, Л1.2, Л1.3, Л1.4
1.7.	Анализ методов психологии	Лабораторные	4	1	ОПК-2.1, ОПК-2.2, ОПК-2.3	Л1.1, Л2.1, Л2.2, Л2.3, Л1.2, Л1.3, Л1.4
1.8.	Сравнительный анализ содержательного развития психологических школ Л.С. Выготского и А.Н. Леонтьева	Сам. работа	4	4	ОПК-2.1, ОПК-2.2, ОПК-2.3	Л1.1, Л2.1, Л2.2, Л2.3, Л1.2, Л1.3, Л1.4
1.9.	Представления о предмете психологии в основных научных направлениях	Сам. работа	4	4	ОПК-2.1, ОПК-2.2, ОПК-2.3	Л1.1, Л2.1, Л2.2, Л2.3, Л1.2, Л1.3, Л1.4
1.10.	Проблема метода в психологии и методы современной психологии	Сам. работа	4	3	ОПК-2.1, ОПК-2.2, ОПК-2.3	Л1.1, Л2.1, Л2.2, Л2.3, Л1.2, Л1.3, Л1.4
1.11.	Сравнительный анализ содержательного развития психологических школ С.Л. Рубинштейна и Б.Г. Ананьева	Сам. работа	4	2	ОПК-2.1, ОПК-2.2, ОПК-2.3	Л1.1, Л2.1, Л2.2, Л2.3, Л1.2, Л1.3, Л1.4
1.12.	Подобрать и проанализировать примеры психологических фактов и психических явлений в жизни человека	Сам. работа	4	2	ОПК-2.1, ОПК-2.2, ОПК-2.3	Л1.1, Л2.1, Л2.2, Л2.3, Л1.2, Л1.3, Л1.4
Раздел 2. Мозг и психика						

Код занятия	Наименование разделов и тем	Вид занятия	Семестр	Часов	Компетенции	Литература
2.1.	Мозговая организация психики	Лекции	4	1	ОПК-2.1, ОПК-2.2, ОПК-2.3	Л1.1, Л2.1, Л2.2, Л2.3, Л1.2, Л1.3, Л1.4
2.2.	Современные представления о психических функциях	Лабораторные	4	1	ОПК-2.1, ОПК-2.2, ОПК-2.3	Л1.1, Л2.1, Л2.2, Л2.3, Л1.2, Л1.3, Л1.4
2.3.	Теория динамической локализации психических функций по А.Р. Лурия: анализ трех блоков мозга	Сам. работа	4	1	ОПК-2.1, ОПК-2.2, ОПК-2.3	Л1.1, Л2.1, Л2.2, Л2.3, Л1.2, Л1.3, Л1.4
2.4.	Речь и межполушарная асимметрия	Сам. работа	4	2	ОПК-2.1, ОПК-2.2, ОПК-2.3	Л1.1, Л2.1, Л2.2, Л2.3, Л1.2, Л1.3, Л1.4
2.5.	Современные представления о психических функциях	Сам. работа	4	2	ОПК-2.1, ОПК-2.2, ОПК-2.3	Л1.1, Л2.1, Л2.2, Л2.3, Л1.2, Л1.3, Л1.4
2.6.	Теория динамической локализации психических функций по А.Р. Лурия: анализ трех блоков мозга	Сам. работа	4	2	ОПК-2.1, ОПК-2.2, ОПК-2.3	Л1.1, Л2.1, Л2.2, Л2.3, Л1.2, Л1.3, Л1.4
2.7.	Особенности психики при локальных поражениях головного мозга: понятие симптома и синдрома	Сам. работа	4	2	ОПК-2.1, ОПК-2.2, ОПК-2.3	Л1.1, Л2.1, Л2.2, Л2.3, Л1.2, Л1.3, Л1.4
Раздел 3. Психология деятельности						
3.1.	Общее понятие о психологической деятельности	Лекции	4	1	ОПК-2.1, ОПК-2.2, ОПК-2.3	Л1.1, Л2.1, Л2.2, Л2.3, Л1.2, Л1.3, Л1.4
3.2.	Структура и виды деятельности	Лекции	4	1	ОПК-2.1, ОПК-2.2, ОПК-2.3	Л1.1, Л2.1, Л2.2, Л2.3, Л1.2, Л1.3, Л1.4
3.3.	Структура психологической деятельности, анализ ведущих понятий (А.Н. Леонтьев)	Лабораторные	4	1	ОПК-2.1, ОПК-2.2, ОПК-2.3	Л1.1, Л2.1, Л2.2, Л2.3, Л1.2, Л1.3, Л1.4
3.4.	Психологический анализ видов человеческой деятельности, понятие ведущей деятельности	Лабораторные	4	1	ОПК-2.1, ОПК-2.2, ОПК-2.3	Л1.1, Л2.1, Л2.2, Л2.3, Л1.2, Л1.3, Л1.4
3.5.	Анализ особенностей развития человеческой деятельности (Л.С. Выготский). Осознанные и автоматизированные компоненты деятельности.	Лабораторные	4	1	ОПК-2.1, ОПК-2.2, ОПК-2.3	Л1.1, Л2.1, Л2.2, Л2.3, Л1.2, Л1.3, Л1.4

Код занятия	Наименование разделов и тем	Вид занятия	Семестр	Часов	Компетенции	Литература
3.6.	Особенности понимания психической деятельности в трудах русских физиологов	Сам. работа	4	1	ОПК-2.1, ОПК-2.2, ОПК-2.3	Л1.1, Л2.1, Л2.2, Л2.3, Л1.2, Л1.3, Л1.4
3.7.	Деятельность и психические процессы: анализ точек зрения	Сам. работа	4	2	ОПК-2.1, ОПК-2.2, ОПК-2.3	Л1.1, Л2.1, Л2.2, Л2.3, Л1.2, Л1.3, Л1.4
3.8.	Психологический анализ видов человеческой деятельности, понятие ведущей деятельности	Сам. работа	4	2	ОПК-2.1, ОПК-2.2, ОПК-2.3	Л1.1, Л2.1, Л2.2, Л2.3, Л1.2, Л1.3, Л1.4
3.9.	Особенности понимания психической деятельности в трудах русских физиологов	Сам. работа	4	2	ОПК-2.1, ОПК-2.2, ОПК-2.3	Л1.1, Л2.1, Л2.2, Л2.3, Л1.2, Л1.3, Л1.4
3.10.	Рефлекс «что такое?» или ориентировочный рефлекс	Сам. работа	4	2	ОПК-2.1, ОПК-2.2, ОПК-2.3	Л1.1, Л2.1, Л2.2, Л2.3, Л1.2, Л1.3, Л1.4
Раздел 4. Психология сознания						
4.1.	Сознание как высшая форма психики человека. Сознание как функциональная система Анализ психологической структуры сознания.	Лекции	4	1	ОПК-2.1, ОПК-2.2, ОПК-2.3	Л1.1, Л2.1, Л2.2, Л2.3, Л1.2, Л1.3
4.2.	Состояния сознания. Сознательное и бессознательное. Самосознание человека. Психологический анализ «Я-концепции».	Лекции	4	1	ОПК-2.1, ОПК-2.2, ОПК-2.3	Л1.1, Л2.1, Л2.2, Л2.3, Л1.2, Л1.3
4.3.	Общепсихологические характеристики рефлексии. Методы исследования самосознания. Динамика смысловых процессов.	Лекции	4	1	ОПК-2.1, ОПК-2.2, ОПК-2.3	Л1.1, Л2.1, Л2.2, Л2.3, Л1.2, Л1.3
4.4.	Сознание как проблема нейропсихологии. Дифференциальная защита структур самосознания. Психологические защиты	Лекции	4	1	ОПК-2.1, ОПК-2.2, ОПК-2.3	Л1.1, Л2.1, Л2.2, Л2.3, Л1.2, Л1.3
4.5.	Изменения состояния сознания и модификация памяти.	Лабораторные	4	1	ОПК-2.1, ОПК-2.2, ОПК-2.3	Л1.1, Л2.1, Л2.2, Л2.3, Л1.2, Л1.3
4.6.	Организация смысловой семантики сознания	Сам. работа	4	1	ОПК-2.1, ОПК-2.2, ОПК-2.3	Л1.1, Л2.1, Л2.2, Л2.3, Л1.2, Л1.3
4.7.	Эмпирические методы исследования смысловых образований личности	Сам. работа	4	2	ОПК-2.1, ОПК-2.2, ОПК-2.3	Л1.1, Л2.1, Л2.2, Л2.3, Л1.2, Л1.3

Код занятия	Наименование разделов и тем	Вид занятия	Семестр	Часов	Компетенции	Литература
4.8.	Дифференциальная защита структур самосознания	Лабораторные	4	1	ОПК-2.1, ОПК-2.2, ОПК-2.3	Л1.1, Л2.1, Л2.2, Л2.3, Л1.2, Л1.3
4.9.	Поступок как точка пересечения деятельностей	Лабораторные	4	2	ОПК-2.1, ОПК-2.2, ОПК-2.3	Л1.1, Л2.1, Л2.2, Л2.3, Л1.2, Л1.3
4.10.	Онтогенез индивидуальной системы ценностных ориентаций (ЦО) как процесс развития смысловой сферы	Сам. работа	4	2	ОПК-2.1, ОПК-2.2, ОПК-2.3	Л1.1, Л2.1, Л2.2, Л2.3, Л1.2, Л1.3
4.11.	Методика исследования структуры самосознания личности (МИСС)	Сам. работа	4	2	ОПК-2.1, ОПК-2.2, ОПК-2.3	Л1.1, Л2.1, Л2.2, Л2.3, Л1.2, Л1.3
4.12.	Смыслостроительство как способ восстановления смыслового соответствия сознания и бытия субъекта.	Сам. работа	4	3	ОПК-2.1, ОПК-2.2, ОПК-2.3	Л1.1, Л2.1, Л2.2, Л2.3, Л1.2, Л1.3
4.13.	Развитие навыков самопонимания студентов-психологов	Сам. работа	4	2	ОПК-2.1, ОПК-2.2, ОПК-2.3	Л1.1, Л2.1, Л2.2, Л2.3, Л1.2, Л1.3

Раздел 5. Психология мотивации, эмоций, воли

5.1.	Мотивация животных и мотивация человека, их фундаментальные различия. Биологические механизмы инстинктивного поведения, их развитие в филогенезе. Понятие инстинкта, критика биологизации человеческой мотивации. Теория У.Макдауголла.	Лекции	4	1	ОПК-2.1, ОПК-2.2, ОПК-2.3	Л1.1, Л2.1, Л2.2, Л2.3, Л1.2, Л1.3
5.2.	Феномен мотивации. Основные проблемы психологии мотивации. Понятия «потребность», «мотив», «мотивация», противоречия в их понимании разными авторами.	Сам. работа	4	2	ОПК-2.1, ОПК-2.2, ОПК-2.3	Л1.1, Л2.1, Л2.2, Л2.3, Л1.2, Л1.3
5.3.	Понятие влечения в психоанализе. Психодинамическая трансформация влечений. Проективная диагностика мотивации. Проблема мотивации в бихевиоризме и необихевиоризме. Экспериментальные исследования обусловливания и подкрепления. Самоактуализация как объяснительный принцип, его развитие и критика. Понятие потребности. Теория базовых потребностей А.Маслоу. Проблема классификации потребностей. Теория	Лабораторные	4	1	ОПК-2.1, ОПК-2.2, ОПК-2.3	Л1.1, Л2.1, Л2.2, Л2.3, Л1.2, Л1.3

Код занятия	Наименование разделов и тем	Вид занятия	Семестр	Часов	Компетенции	Литература
	потребностей Г.Мюррея.Смыслоцелые представления об источниках человеческой мотивации. Теории Адлера и Франкла. Теория метамотивации Маслоу.					
5.4.	Роль ситуационных факторов в развертывании мотивационных процессов. Теория поля К.Левина и экспериментальные исследования его школы.	Лекции	4	1	ОПК-2.1, ОПК-2.2, ОПК-2.3	Л1.1, Л2.1, Л2.2, Л2.3, Л1.2, Л1.3
5.5.	Изучение отдельных видов мотивации. Мотивация достижения, подходы к ее изучению. Мотивация власти. Мотивация учения.Изучение отдельных видов мотивации. Потребность в общении и мотивация аффиляции. Мотивация оказания помощи. Мотивация асоциального поведения.	Лабораторные	4	1	ОПК-2.1, ОПК-2.2, ОПК-2.3	Л1.1, Л2.1, Л2.2, Л2.3, Л1.2, Л1.3
5.6.	Деятельностный подход к мотивации в школе А.Н.Леонтьева. Общая характеристика потребностей и мотивов. Опредемчивание потребностей и другие механизмы их преобразования. Виды и функции мотивов в деятельностном подходе. Смысл мотива как источник его побудительной силы. Личностный смысл и смысловая регуляция деятельности.	Сам. работа	4	2	ОПК-2.1, ОПК-2.2, ОПК-2.3	Л1.1, Л2.1, Л2.2, Л2.3, Л1.2, Л1.3
5.7.	Общее представление об эмоциях. Развитие представлений об эмоциях в истории психологии.Биологическая целесообразность эмоций. Функции эмоций. Возможные основания и разновидности классификации эмоций.	Лекции	4	1	ОПК-2.1, ОПК-2.2, ОПК-2.3	Л1.1, Л2.1, Л2.2, Л2.3, Л1.2, Л1.3
5.8.	Физиология и психология эмоций. Периферическая теория Джемса-Ланге и ее экспериментальная критика. Роль когнитивной оценки в возникновении эмоциональных состояний. Эмоции в регуляции деятельности. Закономерности развития регулирующей функции эмоций. Соотношений эмоций, мотивации и личностного смысла. Аффекты,	Лабораторные	4	1	ОПК-2.1, ОПК-2.2, ОПК-2.3	Л1.1, Л2.1, Л2.2, Л2.3, Л1.2, Л1.3

Код занятия	Наименование разделов и тем	Вид занятия	Семестр	Часов	Компетенции	Литература
	их психологическая характеристика. Аффективные следы. Проблема детекции лжи. Патологический аффект: его специфика и динамика.					
5.9.	Чувства и настроения, их психологическая характеристика. Эмоциональные состояния. Тревога и страх. Совладание с негативными эмоциями	Лекции	4	1	ОПК-2.1, ОПК-2.2, ОПК-2.3	Л1.1, Л2.1, Л2.2, Л2.3, Л1.2, Л1.3
5.10.	Эмоции в общении. Привязанность. Эмпатия. Любовь. Положительные эмоциональные состояния. Пиковые переживания. Состояние потока. Развитие эмоциональной сферы. Позитивная психология.	Сам. работа	4	2	ОПК-2.1, ОПК-2.2, ОПК-2.3	Л1.1, Л2.1, Л2.2, Л2.3, Л1.2, Л1.3
5.11.	Проблема воли в психологии. Произвольность и воля.	Лекции	4	1	ОПК-2.1, ОПК-2.2, ОПК-2.3	Л1.1, Л2.1, Л2.2, Л2.3, Л1.2, Л1.3
5.12.	Современные подходы к воле как мотивационной саморегуляции в школах Х.Хекхаузена и Л.С.Выготского. Воля как мотивационное опосредование. Развитие волевых процессов в онтогенезе.	Лабораторные	4	1	ОПК-2.1, ОПК-2.2, ОПК-2.3	Л1.1, Л2.1, Л2.2, Л2.3, Л1.2, Л1.3
Раздел 6. Темперамент, характер, способности						
6.1.	Характерология К. Юнга. Социальные типы по Э. Фромму. Акцентуации характера и их влияние на познавательную деятельность. Типы акцентуаций характера по К. Леонгарду.	Лекции	4	1	ОПК-2.1, ОПК-2.2, ОПК-2.3	Л1.1, Л2.1, Л2.2, Л2.3, Л1.2, Л1.3
6.2.	Индивидуальность человека в теории В.С. Мерлина. Теории темпераментов и типы высшей нервной деятельности. Темперамент человека в концепции Б.М. Теплова, В.Д. Небылицина. Психологические теории темперамента Г. Айзенка, В.М. Русалова, Я. Стреляу. Роль темперамента в психическом развитии. Темперамент и проблема саморегуляции.	Лабораторные	4	1	ОПК-2.1, ОПК-2.2, ОПК-2.3	Л1.1, Л2.1, Л2.2, Л2.3, Л1.2, Л1.3
6.3.	Место характера в общей структуре личности.	Сам. работа	4	6	ОПК-2.1, ОПК-2.2, ОПК-2.3	Л1.1, Л2.1, Л2.2, Л2.3, Л1.2, Л1.3

Код занятия	Наименование разделов и тем	Вид занятия	Семестр	Часов	Компетенции	Литература
6.4.	Способности и мозг. Проблемы способностей в трудах Б.М. Теплова. Межполовые и индивидуальные различия в способностях. Основные современные концепции творчества и одарённости.	Лекции	4	1	ОПК-2.1, ОПК-2.2, ОПК-2.3	Л1.1, Л2.1, Л2.2, Л2.3, Л1.2, Л1.3
6.5.	Анализ психологических категорий и их взаимоотношений: индивид, личность, индивидуальность.	Сам. работа	4	2	ОПК-2.1, ОПК-2.2, ОПК-2.3	Л1.1, Л2.1, Л2.2, Л2.3, Л1.2, Л1.3
Раздел 7. Психические процессы						
7.1.	Общая характеристика сенсорно-перцептивных, интеллектуальных, регуляционных психических процессов. Предыстория современной когнитивной психологии. Общая характеристика психических процессов. Классификации. Сенсорно-перцептивные, интеллектуальные, регуляционные психические процессы. Этапы обработки информации. Структура сенсорной системы. Феномены взаимодействия сенсорных процессов. Этапы обработки информации. Структура сенсорной системы. Образы восприятия. Психофизика и психофизиология сенсорных процессов. Понятие сенсорных паттернов. Теоретические подходы, объясняющие распознавание зрительных паттернов. Предыстория современной когнитивной психологии. Общая характеристика психических процессов. Классификации. Сенсорно-перцептивные, интеллектуальные, регуляционные психические процессы. Этапы обработки информации. Структура сенсорной системы.	Лекции	4	1	ОПК-2.1, ОПК-2.2, ОПК-2.3	Л1.1, Л2.1, Л2.2, Л2.3, Л1.2, Л1.3
7.2.	Кросскультурные исследования восприятия. Культурно-историческая традиция в исследовании восприятия. Мотивация, потребности и ценности как организующие факторы восприятия.	Сам. работа	4	1	ОПК-2.1, ОПК-2.2, ОПК-2.3	Л1.1, Л2.1, Л2.2, Л2.3, Л1.2, Л1.3

Код занятия	Наименование разделов и тем	Вид занятия	Семестр	Часов	Компетенции	Литература
	Индивидуальные различия в восприятии.					
7.3.	<p>Ощущение как процесс отражения отдельных свойств и качеств предметов и явлений. Основные психофизические параметры ощущений. Работы Г. Гельмгольца, Г. Фехнера, М. Вебера, С. Стивенсона. Понятие о психофизическом операторе. Понятие ощущения. Классификация ощущений. Экстероцептивные, интроцептивные, проприоцептивные, интермодальные и «неспецифические» ощущения. Физиологические механизмы ощущений. Особенности ощущений. Теории И.М. Сеченова, И.П. Павлова. Понятие об анализаторе. Виды рецепторов. Классификация ощущений. Психофизика ощущений. Психофизиологические особенности ощущений. Основные методы количественного измерения ощущений. Понятие порогов ощущений, их виды. Закон М. Вебера-Фехнера. Методы изучения ощущений.</p>	Лекции	4	1	ОПК-2.1, ОПК-2.2, ОПК-2.3	Л1.1, Л2.1, Л2.2, Л2.3, Л1.2, Л1.3
7.4.	<p>Виды ощущений. Взаимодействие ощущений. Классификации ощущений. Сенсорная организация человека (по Б.Г. Ананьеву). Понятия сенсibilизации и сенситивности. Становление сенсорной системы человека в онтогенезе. Сенсорная организация, образ жизни и культура. Предмет и задачи психофизики. Пороги ощущений. Чувствительность. Косвенное измерение ощущений. Закон Фехнера. Прямое измерение ощущений. Закон Стивенса. Теория обнаружения сигналов. Восприятие пространства. Признаки восприятия удаленности и глубины. Механизмы стереозрения. Восприятие реального движения. Теории восприятия стабильности видимого мира.</p>	Лабораторные	4	1	ОПК-2.1, ОПК-2.2, ОПК-2.3	Л1.1, Л2.1, Л2.2, Л2.3, Л1.2, Л1.3

Код занятия	Наименование разделов и тем	Вид занятия	Семестр	Часов	Компетенции	Литература
	<p>Определение и виды константности восприятия. Процедура измерения константности. Теории константности. Экологический подход к восприятию пространства, движения, константности восприятия. Виды оптических искажений. Проблема перцептивной адаптации к инвертированному зрению и ее экспериментальные исследования. Феномены псевдоскопического восприятия, их описание и объяснение. Создание искусственных органов чувств, формы</p>					
7.5.	<p>Восприятие пространства. Признаки восприятия удаленности и глубины. Механизмы стереозрения. Восприятие реального движения. Теории восприятия стабильности видимого мира. Определение и виды константности восприятия. Процедура измерения константности. Теории константности. Экологический подход к восприятию пространства, движения, константности восприятия. Виды оптических искажений. Проблема восприятия третьего измерения. Признаки удаленности и глубины. Роль бинокулярного зрения, бинаурального слуха и бимануального осязания в формировании 3-хмерности перцептивного образа. Иллюзии восприятия. Механизмы.</p>	Лабораторные	4	1	ОПК-2.1, ОПК-2.2, ОПК-2.3	Л1.1, Л2.1, Л2.2, Л2.3, Л1.2, Л1.3
7.6.	<p>Общее представление о памяти. Основные подходы к ее изучению и теории. Развитие памяти. Определение памяти. Краткая история развития представлений о памяти.</p>	Лекции	4	1	ОПК-2.1, ОПК-2.2, ОПК-2.3	Л1.1, Л2.1, Л2.2, Л2.3, Л1.2, Л1.3
7.7.	<p>Понятие внимания как психического процесса. Физиологические основы внимания. Общее представление о внимании. Основные подходы к его изучению и теории. Развитие внимания.</p>	Лабораторные	4	1	ОПК-2.1, ОПК-2.2, ОПК-2.3	Л1.1, Л2.1, Л2.2, Л2.3, Л1.2, Л1.3

Код занятия	Наименование разделов и тем	Вид занятия	Семестр	Часов	Компетенции	Литература
7.8.	Общее представление о мышлении. Мышление. Мышление как высший уровень познавательных процессов. Базовые эмпирические характеристики мышления по Л.М. Веккеру: пространственно-временные, модальностные, интенсивностные.	Лекции	4	1	ОПК-2.1, ОПК-2.2, ОПК-2.3	Л1.1, Л2.1, Л2.2, Л2.3, Л1.2, Л1.3
7.9.	Характеристика основных мыслительных операций. Формирование понятий. Примеры концептуальных задач. Усвоение правил. Ассоциативная теория. Проверка гипотез. Стратегии формирования понятия. Логика как наука о мышлении. Формальное мышление. Принятие решений. Виды мышления. Конкретно-действенное (практическое), наглядно-образное, абстрактное (логическое) мышление. Роль мышления в прогнозировании. Вероятностное, творческое мышление.	Сам. работа	4	2	ОПК-2.1, ОПК-2.2, ОПК-2.3	Л1.1, Л2.1, Л2.2, Л2.3, Л1.2, Л1.3
7.10.	Язык и речь: основные единицы языка. Речь и язык. Развитие речи в онтогенезе. Формирование речевого высказывания. Декларативные и процедурные знания при овладении языком. Овладение вторым языком. Прогнозирование в речевой деятельности. Восприятие и понимание речи.	Сам. работа	4	2	ОПК-2.1, ОПК-2.2, ОПК-2.3	Л1.1, Л2.1, Л2.2, Л2.3, Л1.2, Л1.3

5. Фонд оценочных средств

5.1. Контрольные вопросы и задания для проведения текущего контроля и промежуточной аттестации по итогам освоения дисциплины
5.2. Темы письменных работ для проведения текущего контроля (эссе, рефераты, курсовые работы и др.)
5.3. Фонд оценочных средств для проведения промежуточной аттестации
см.приложение
Приложения

6. Учебно-методическое и информационное обеспечение дисциплины

6.1. Рекомендуемая литература

6.1.1. Основная литература

	Авторы	Заглавие	Издательство, год	Эл. адрес
Л1.1	Немов Р. С.	ОБЩАЯ ПСИХОЛОГИЯ В 3 Т. ТОМ I. ВВЕДЕНИЕ В ПСИХОЛОГИЮ 6-е изд. Учебник и практикум для академического бакалавриата: Гриф УМО ВО	М.:Издательство Юрайт, 2017	https://biblio-online.ru/bcode/409995
Л1.2	Иванников В.А.	ОБЩАЯ ПСИХОЛОГИЯ. Учебник для академического бакалавриата: Гриф УМО ВО	М.:Издательство Юрайт, 2018	https://biblio-online.ru/book/2E78622A-9035-4720-A4A9-2071AEB50307
Л1.3	Столяренко Л.Д., Столяренко В.Е.	ОБЩАЯ ПСИХОЛОГИЯ. Учебник для академического бакалавриата: Гриф УМО ВО	М.:Издательство Юрайт, 2018	https://biblio-online.ru/book/DD8AF70A-93A8-4BEF-AB94-CD25D5840550
Л1.4	Под ред. Сосновского Б.А.	ПСИХОЛОГИЯ В 2 Ч. ЧАСТЬ 1. ОБЩАЯ ПСИХОЛОГИЯ 3-е изд., пер. и доп. Учебник для академического бакалавриата: Гриф УМО ВО	М.:Издательство Юрайт, 2018	https://biblio-online.ru/book/0DAB78E8-B87B-4092-937B-B5D835062151

6.1.2. Дополнительная литература

	Авторы	Заглавие	Издательство, год	Эл. адрес
Л2.1	Немов Р.С.	ОБЩАЯ ПСИХОЛОГИЯ В 3 Т. ТОМ II В 4 КН. КНИГА 1. ОЩУЩЕНИЯ И ВОСПРИЯТИЕ 6-е изд., пер. и доп. Учебник и практикум для академического бакалавриата: Гриф УМО ВО	М.:Издательство Юрайт, 2018	https://biblio-online.ru/book/98900A5A-622C-452B-B59E-0261249CB30D
Л2.2	Немов Р.С.	ОБЩАЯ ПСИХОЛОГИЯ В 3 Т. ТОМ II В 4 КН. КНИГА 4. РЕЧЬ. ПСИХИЧЕСКИЕ СОСТОЯНИЯ 6-е изд., пер. и доп. Учебник и практикум для академического бакалавриата: Гриф УМО ВО	М.:Издательство Юрайт, 2018	https://biblio-online.ru/book/C2CAC416-7D34-42FD-82F9-A5E7DC9ACE1D
Л2.3	Рамендик Д. М.	ОБЩАЯ ПСИХОЛОГИЯ И ПСИХОЛОГИЧЕСКИЙ ПРАКТИКУМ 2-е изд., испр. и доп. Учебник и практикум для прикладного бакалавриата: Гриф УМО ВО	М.:Издательство Юрайт, 2018	https://biblio-online.ru/book/246A13BC-61FE-4449-B76C-94171D28E3E9

6.2. Перечень ресурсов информационно-телекоммуникационной сети "Интернет"

	Название	Эл. адрес
Э1	Электронно-библиотечная система «Лань»	https://e.lanbook.com/
Э2	Электронно-библиотечная система "Университетская библиотека online"	https://biblioclub.ru/
Э3	ЭБС издательства «Юрайт»	https://www.biblio-online.ru/
Э4	ЭБС АлтГУ	http://elibrary.asu.ru/
Э5	Психология познавательных процессов	https://portal.edu.asu.ru/course/view.php?id=6806
6.3. Перечень программного обеспечения		
Microsoft Windows Microsoft Office 7-Zip AcrobatReader		
6.4. Перечень информационных справочных систем		
ЭБС издательства «Лань»: https://e.lanbook.com/ ЭБС «Университетская библиотека online»: https://biblioclub.ru/ ЭБС издательства «Юрайт»: https://www.biblio-online.ru/ ЭБС АлтГУ: http://elibrary.asu.ru/		

7. Материально-техническое обеспечение дисциплины

Аудитория	Назначение	Оборудование
312Л	учебный класс психологического тренинга и деловых игр - учебная аудитория для проведения занятий лекционного типа; занятий семинарского типа (лабораторных и(или) практических); проведения групповых и индивидуальных консультаций, текущего контроля и промежуточной аттестации	Учебная мебель на 40 посадочных мест; рабочее место преподавателя; доска меловая 1 шт.; доска магнитно-маркерная; стационарный экран: марка LG модель 60PF95 - 1 единица; музыкальный центр Panasonic SC-PM9E-S с колонками SA-PM9; телевизор плазменный LG 60PF95
313Л	лаборатория "Общепсихологического и психолого-педагогического практикума" - учебная аудитория для проведения занятий лекционного типа; семинарского типа (лабораторных и(или) практических); проведения групповых и индивидуальных консультаций, текущего контроля и промежуточной аттестации	Учебная мебель на 27 посадочных мест; рабочее место преподавателя; доска меловая 1 шт; стационарный экран: марка Projecta Pro Screen модель MW 183*240 - 1 единица; учебно-наглядные пособия
Помещение для самостоятельной работы	помещение для самостоятельной работы обучающихся	Компьютеры, ноутбуки с подключением к информационно-телекоммуникационной сети «Интернет», доступом в электронную информационно-образовательную среду АлтГУ
Учебная аудитория	для проведения занятий лекционного типа, занятий семинарского типа (лабораторных и(или) практических), групповых и индивидуальных консультаций, текущего контроля и промежуточной аттестации, курсового	Стандартное оборудование (учебная мебель для обучающихся, рабочее место преподавателя, доска)

Аудитория	Назначение	Оборудование
	проектирования (выполнения курсовых работ), проведения практик	

8. Методические указания для обучающихся по освоению дисциплины

Методические указания студентам для подготовки к выполнению практических заданий

Для выполнения заданий по текущему контролю студентам рекомендуется анализировать литературу, рекомендованную в рабочей программе дисциплины, конспекты лекций, готовиться и работать на практических занятиях по дисциплине. Текущий контроль осуществляется на занятиях в форме коротких заданий.

Студенту также рекомендуется проверять свои формирующиеся знания посредством ответа на вопросы и решение заданий для самоконтроля, а также проходя собеседование с преподавателем после написания промежуточных тестов по дисциплине.

Методические указания студентам для выполнения самостоятельной работы

Выполнение обязательной самостоятельной работы студента обеспечивают его подготовку к практическим занятиям, к активному участию на занятии, к выполнению текущих работ.

Для формирования представлений и навыков качественного ответа студенту необходимо ознакомиться с предложенной в рабочей программе дисциплины основной и дополнительной литературой по дисциплине, составить развернутый конспект. Для удобства ориентировки в качестве подготовки студента, рекомендуется отвечать на вопросы и решать задания для самопроверки.

Методические рекомендации для подготовки к зачету

Зачет по дисциплине состоит из решения заданий, составленных по вариантам, а также теоретических вопросов. Вопросы заданий сконструированы по проблематикам теоретических вопросов к зачету (см. список вопросов к зачету).

При подготовке к прохождению зачета студентам рекомендуется проанализировать предлагаемую литературу для подготовки по темам, принимать участие и активно работать на практических занятиях при разборе проблемных областей дисциплины, по возможности активно принимать участие в осуществлении заданий по дисциплине.

МИНОБРНАУКИ РОССИИ

федеральное государственное бюджетное образовательное учреждение высшего образования

«Алтайский государственный университет»

Психология сознания и самосознания в норме и патологии

рабочая программа дисциплины

Закреплена за кафедрой	Кафедра клинической психологии
Направление подготовки	37.05.01. Клиническая психология
Специализация	Патопсихологическая диагностика и когнитивно-поведенческая психотерапия
Форма обучения	Очная
Общая трудоемкость	3 ЗЕТ
Учебный план	37_05_01_Клиническая психология_ПДиКПП-2023

Часов по учебному плану	108	Виды контроля по семестрам	
в том числе:		зачеты:	2
аудиторные занятия	42		
самостоятельная работа	66		

Распределение часов по семестрам

Курс (семестр)	1 (2)		Итого	
	Неделя			
Вид занятий	УП	РПД	УП	РПД
Лекции	20	20	20	20
Лабораторные	22	22	22	22
Сам. работа	66	66	66	66
Итого	108	108	108	108

Программу составил(и):
к.психол.н., Доцент, Трофимова Юлия Владимировна

Рецензент(ы):
к.психол.н., Кузьмина Анна Сергеевна

Рабочая программа дисциплины
Психология сознания и самосознания в норме и патологии

разработана в соответствии с ФГОС:
Федеральный государственный образовательный стандарт высшего образования - специалитет по специальности 37.05.01 Клиническая психология (приказ Минобрнауки России от 26.05.2020 г. № 683)

составлена на основании учебного плана:
37.05.01 Клиническая психология
утвержденного учёным советом вуза от 26.06.2023 протокол № 4.

Рабочая программа одобрена на заседании кафедры
Кафедра клинической психологии

Протокол от 31.08.2022 г. № 1
Срок действия программы: 2022-2023 уч. г.

Заведующий кафедрой
Кузьмина Анна Сергеевна

Визирование РПД для исполнения в очередном учебном году

Рабочая программа пересмотрена, обсуждена и одобрена для исполнения в 2023-2024 учебном году на заседании кафедры

Кафедра клинической психологии

Протокол от 31.08.2022 г. № 1
Заведующий кафедрой *Кузьмина Анна Сергеевна*

1. Цели освоения дисциплины

1.1.	<ul style="list-style-type: none">- формирование у обучающихся целостного и содержательного представления о проблемах современной психологии сознания;- формирование профессиональных компетенций в построении и реализации теоретических и прикладных исследований в области психологии сознания.- освоение навыков рациональной организации исследовательской деятельности с опорой на фундаментальные знания в области современных исследований в рамках теоретической и прикладной психологии;
------	--

2. Место дисциплины в структуре ООП

Цикл (раздел) ООП: Б1.О.05

3. Компетенции обучающегося, формируемые в результате освоения дисциплины

ОПК-2	Способен применять научно обоснованные методы оценки уровня психического развития, состояния когнитивных функций, эмоциональной сферы, развития личности, социальной адаптации различных категорий населения
ОПК-2.1	Имеет представление о критериях оценки степени тяжести нарушений уровня психического развития, состояния когнитивных функций, эмоциональной сферы, развития личности, социальной адаптации различных категорий населения
ОПК-2.2	Способен обосновывать и производить выбор научно обоснованного метода исследования в соответствии с задачами исследования и учетом состояния обследуемого
ОПК-2.3	Осуществляет выбор методов исследования на основе критериев научной обоснованности: доказательность, логическая обоснованность, практичность

В результате освоения дисциплины обучающийся должен

3.1.	Знать:
3.1.1.	1. должен знать: <ul style="list-style-type: none">- современные теории и методологические подходы в области психологии сознания;- состояние и качество современных экспериментальных исследований в области психологии сознания;- основные проблем психологии сознания;
3.2.	Уметь:
3.2.1.	<ul style="list-style-type: none">- использовать различные методы, приемы и способы при разработке проблемных вопросов в области психологии сознания;- критически оценивать и интерпретировать новейшие достижения в области психологии сознания и применять их в научно-исследовательской деятельности;
3.3.	Иметь навыки и (или) опыт деятельности (владеть):
3.3.1.	3. должен владеть: <ul style="list-style-type: none">- важнейшими научными достижениями в области психологии сознания;- основными методами изучения сознания;- применять полученные знания и умения в практической и научно-исследовательской работе

4. Структура и содержание дисциплины

Код занятия	Наименование разделов и тем	Вид занятия	Семестр	Часов	Компетенции	Литература
Раздел 1. Сознание как результат эволюции психики						
1.1.	Сознание как результат эволюции психики	Лекции	2	4	ОПК-2.1	Л1.1, Л2.4, Л1.4, Л2.1
1.2.	Подготовить конспект в тетрадях "Этапы развития психики" по А.Н.Леонтьеву. Конспект оформить в таблице	Сам. работа	2	5	ОПК-2.2, ОПК-2.3	Л1.1, Л2.4, Л1.4, Л2.1
1.3.	Общая характеристика психики животного и ее отличие от психики человека	Лабораторные	2	2	ОПК-2.2, ОПК-2.3	Л1.1, Л1.4, Л2.1
1.4.	Соотнести понятия психики и сознания, выделяя в конспекте понятия, функции, формы проявления.	Сам. работа	2	4	ОПК-2.2, ОПК-2.3	Л1.1, Л2.4, Л1.4, Л2.1
1.5.	Сознание: определение, основные характеристики сознания, социально-исторические корни сознания	Лекции	2	2	ОПК-2.1	Л1.1, Л2.4, Л1.4, Л2.1
1.6.	Систематизировать представления о сознании, оформляя блок-схему "Сознание: основное содержание понятия"	Сам. работа	2	4	ОПК-2.2, ОПК-2.3	Л1.1, Л2.4, Л1.4, Л2.1
1.7.	Сознание: основные характеристики сознания. Психика и сознания.	Лабораторные	2	2	ОПК-2.2, ОПК-2.3	Л1.1, Л2.4, Л1.4, Л2.1
1.8.	Самосознание как психологический феномен	Лекции	2	4	ОПК-2.1	Л2.3, Л1.4, Л2.1
1.9.	Подготовить информацию об основных феноменах самосознания: самопознание, самооценка, самоконтроль, самопринятие. Результат оформить в качестве таблицы	Сам. работа	2	5	ОПК-2.2, ОПК-2.3	Л2.3, Л1.4, Л2.1
1.10.	Самосознание: понятие, функции, феномены самосознания	Лабораторные	2	2	ОПК-2.2, ОПК-2.3	Л2.3, Л1.4, Л2.1
1.11.	Составить ментальную карту "Развитие	Сам. работа	2	5	ОПК-2.2, ОПК-2.3	Л2.3, Л1.4, Л2.1

Код занятия	Наименование разделов и тем	Вид занятия	Семестр	Часов	Компетенции	Литература
	самосознания и факторы влияющие на его формирование".					
1.12.	Проблемы сознания в основных научных школах	Лекции	2	2	ОПК-2.1	Л1.4, Л2.1
1.13.	подготовить памятки об роли научных школ (классическая теория сознания, бихевиориз, психоанализ, гештальтпсихология, гуманистическая психология)в изучении сознания.	Сам. работа	2	6	ОПК-2.2, ОПК-2.3	Л1.4, Л2.1
1.14.	Представление о сознании в основных научных школах: историческая динамика и современное состояние	Лабораторные	2	2	ОПК-2.2, ОПК-2.3	Л1.4, Л2.1
1.15.	Анализ современных концепций сознания	Лабораторные	2	2	ОПК-2.2, ОПК-2.3	Л1.4, Л2.1
Раздел 2. Сознание и самосознание в норме и патологии						
2.1.	Нарушения сознания	Лекции	2	2	ОПК-2.1	Л1.2, Л2.2
2.2.	Выделить и законспектировать содержание сознания как проявления "ясного сознания" и симптомы нарушенного сознания.	Сам. работа	2	4	ОПК-2.2, ОПК-2.3	Л1.2, Л2.2
2.3.	Количественные и качественные феномены нарушения сознания	Лабораторные	2	2	ОПК-2.2, ОПК-2.3	Л1.2, Л2.2
2.4.	Оформить памятки, отражающие количественные нарушения сознания (по типу)	Сам. работа	2	5	ОПК-2.2, ОПК-2.3	Л1.2, Л2.2
2.5.	Оформить памятки, отражающие качественные нарушения сознания (по типу помрачения)	Сам. работа	2	5	ОПК-2.2, ОПК-2.3	Л1.2, Л2.2
2.6.	Подобрать примеры (клинические случаи, описания в художественной литературе, видеофрагменты из документальных или художественных фильмов), отражающие	Сам. работа	2	5	ОПК-2.2, ОПК-2.3	Л1.2, Л2.2

Код занятия	Наименование разделов и тем	Вид занятия	Семестр	Часов	Компетенции	Литература
	нарушения сознания для презентации их на лабораторном занятии					
2.7.	Анализ клинических проявлений нарушения сознания	Лабораторные	2	2	ОПК-2.2, ОПК-2.3	Л1.2, Л2.2
2.8.	Нарушение самосознания	Лекции	2	2	ОПК-2.1	Л1.2, Л2.2
2.9.	Подобрать примеры (клинические случаи, описания в художественной литературе, видеофрагменты из документальных или художественных фильмов), отражающие нарушения самосознания для презентации их на лабораторном занятии	Сам. работа	2	5	ОПК-2.2, ОПК-2.3	Л1.2, Л2.2
2.10.	Оформить памятки, отражающие нарушения самосознания: деперсонализация, дереализация, диссоциация	Сам. работа	2	4	ОПК-2.2, ОПК-2.3	Л1.2, Л2.2
2.11.	Анализ клинических проявлений нарушения самосознания	Лабораторные	2	2	ОПК-2.2, ОПК-2.3	Л1.2, Л2.2
2.12.	Методы и приемы изучения сознания и самосознания	Лекции	2	4	ОПК-2.1	Л2.5, Л1.2, Л1.3, Л2.2, Л1.4
2.13.	Сформировать каталог диагностических приемов и методик для изучения сознания и самосознания	Сам. работа	2	9	ОПК-2.2, ОПК-2.3	Л2.5, Л1.3, Л1.4
2.14.	Методы и приемы изучения сознания	Лабораторные	2	2	ОПК-2.2, ОПК-2.3	Л2.5, Л1.3, Л1.4
2.15.	Диагностические методы и приемы изучения самосознания	Лабораторные	2	4	ОПК-2.2, ОПК-2.3	Л2.5, Л1.3, Л1.4

5. Фонд оценочных средств

5.1. Контрольные вопросы и задания для проведения текущего контроля и промежуточной аттестации по итогам освоения дисциплины

Оценочные материалы для текущего контроля по разделам и темам дисциплины в полном объеме размещены в онлайн-курсе на образовательном портале «Цифровой университет АлтГУ»:
<https://portal.edu.asu.ru/course/view.php?id=9746>

ОЦЕНКА СФОРМИРОВАННОСТИ КОМПЕТЕНЦИИ ОПК-2: Способен применять научно обоснованные методы оценки уровня психического развития, состояния когнитивных функций,

эмоциональной сферы, развития личности, социальной адаптации различных категорий населения

Примеры заданий закрытого типа:

Вопрос 1: Что из представленного является характеристикой сознания?

- А. высший уровень психического отражения окружающей действительности
- Б. специализированное органическое устройство
- В. приобретенная реакция организма
- Г. совокупность умственных способностей

Ответ А.

Вопрос 2: Какое понятие является синонимом термина «самонаблюдение»?

- А. интроверсия
- Б. интроспекция
- В. интросекция
- Г. интеграция

Ответ Б.

Вопрос 3: О ком можно сказать, что ему присущ произвольный характер психической жизни?

- А. только человеку
- Б. человеку и высшим позвоночным
- В. человеку и всему животному миру
- Г. только высшие позвоночные

Ответ А.

Вопрос 4: Что собой представляет система неречевых символов, знаков, жестов, используемая представителями данной культуры для коммуникации?

- А. невербальный язык
- Б. вербальный язык
- В. устная речь
- Г. письменная речь

Ответ А.

Вопрос 5: Что выступает объективным биологическим признаком возникновения психики?

- А. центральная нервная система
- Б. чувствительность
- В. раздражимость
- Г. ганглионарная нервная система

Ответ Б.

Вопрос 6: Как называют метод получения субъектом данных о собственных психических процессах и состояниях в момент их протекания или вслед за ними?

- А. наблюдение
- Б. эксперимент
- В. тестирование
- Г. самонаблюдение

Ответ А.

Вопрос 7: Какое психическое явление изучают при помощи Шкалы Т. В. Дембо–С. Я. Рубинштейн?

- А. самооценки
- Б. самоуважения
- В. предметного сознания
- Г. коллективного бессознательного

Ответ А.

Вопрос 8: Как называют наличие ясного сознания болезни ?

- А. нозогнозия
- Б. анозогнозия
- В. амбивалентная нозогнозия
- Г. паранозогнозия

Ответ А.

Вопрос 9: Укажите название беседы, в которой психолог использует заранее сформулированные вопросы?

- А. неструктурированное интервью
- Б. клиническое интервью
- В. структурированное интервью
- Г. семейное интервью

Ответ В.

Вопрос 10: Фраза клиента «Все будто бы нарисованное, сотри — и ничего не будет...» указывает на наличие у него нарушения самосознания:

- А. деперсонализацию

- Б. дереализацию
- В. диссоциацию
- Г. задержку нервно-психического развития

Ответ: Б.

Вопрос 11: Что понимается под «Я-концепцией»?

- А. понимание другими людьми социальной роли индивида
- Б. представление индивида о самом себе
- В. оценка личностью своих возможностей
- Г. согласие индивидов с требованиями социальной роли.

Ответ: Б

Вопрос 12: Для нормального состояния сознания характерно:

- А. сумеречное состояние сознания
- Б. гиперактивность
- В. легкое переключение внимания
- Г. диссоциация

Ответ: В

Вопрос 13: Возникновение самосознания не связано:

- А. с процессом дифференциации внутренних ощущений
- Б. с процессом дифференциации внешних ощущений
- В. с увеличением произвольности
- Г. с интенсивными контактами со взрослыми

Ответ: В

Вопрос 14: Каковы основные виды сознания человека?

- А. детское и взрослое
- Б. нормальное и аномальное
- В. сформированное и несформированное
- Г. индивидуальное и коллективное

Ответ: Г

Вопрос 15: В какой научной психологической школе зародилось понятие «Я-концепция»?

- А. гуманистической
- Б. когнитивной
- В. гештальтпсихологии
- Г. культурно-исторической

Ответ: А

Вопрос 16: Какая характеристика не относится к наиболее важным обобщенным характеристикам сознания, требующей врачебной оценки ясности сознания?

- А. Степень ясности сознания
- Б. Интенциональность сознания
- В. Объем сознания
- Г. Непрерывность сознания

Ответ: Б

Вопрос 17: Что из перечисленного не относится к симптомам нарушенного сознания, выделенным К. Ясперсом:

- А. отрешенность от действительности
- Б. дезориентировка
- В. фрагментарное, непоследовательное, иногда инкогерентное (бессвязное) мышление
- Г. длительная продолжительность сна

Ответ: Г

Вопрос 18: Что выступает психологическим механизмом самосознания?

- А. идентификация
- Б. эмпатия
- В. рефлексия
- Г. самооценка

Ответ: В

Вопрос 19: Кто является основателем функционалистского подхода к изучению сознания?

- А. Джемс
- Б. Бехтерев
- В. Вундт
- Г. Вертгеймер

Ответ: А

Вопрос 20: Что относится к проявлению «бессознательного» в человеческой психике?

- А. сновидения

Б. воспоминания
В. фантазии
Г. мечты
Ответ: А

Критерии оценивания:

Каждое задание оценивается 1 баллом. Оценивание КИМ в целом:

«зачтено» – верно выполнено более 60% заданий.

«не зачтено» – верно менее 60% заданий.

Примеры заданий открытого типа:

Вопрос 1: Дайте определение понятию «психика»

Ответ: Психика – это субъективный (активный, личностный, пристрастный, идеальный, вторичный) образ объективного мира, существующий в отношениях и взаимодействии, в единстве телесного и духовного, физиологического и социального, субъекта и объекта

Вопрос 2: Как в науке называется допсихическая форма отражения внешней среды, проявляющаяся в реагировании на биотические (необходимые для поддержания жизни) раздражители?

Ответ: Раздражимость

Вопрос 3: Раскройте понятие «сознание».

Ответ: Сознание - это высшая, свойственная человеку форма обобщенного отражения объективных устойчивых свойств и закономерностей окружающего мира, формирования у человека внутренней модели внешнего мира, в результате чего достигается познание и преобразование окружающей действительности

Вопрос 4: Этим понятием К. Юнг называл носитель всеобщих универсальных форм опыта и поведения, сложившихся в филогенезе и передающихся по наследству с помощью архетипов. Что это за понятие?

Ответ: Коллективное бессознательное

Вопрос 5: Что понимают под самоотношением?

Ответ: Самоотношение — это более или менее обобщенное эмоциональное отношение субъекта к себе, к тому, что он узнает, понимает, открывает относительно себя в сопоставлении с другими людьми

Вопрос 6: Такое состояние характеризуется чувством отчуждения собственных мыслей, аффектов, действий, своего «Я», которые воспринимаются как бы со стороны. О каком состоянии идет речь?

Ответ: Деперсонализация

Вопрос 7: Что понимают под организующей психодинамической личностной системой, обеспечивающей процесс выделения себя из окружающего мира, осознания своего отношения к миру и себя в отношениях с людьми, принятие себя как «Я», как отдельного сознающего субъекта?

Ответ: Самосознание

Вопрос 8: Перечислите основные функции психики

Ответ: Регуляция поведения, отражение окружающей действительности, сохранение целостности организма

Вопрос 9: В процессе эволюции живых существ появляется новый уровень психического отражения, связанный с жизнью в человеческом обществе. Как этот уровень отражения называется?

Ответ: Сознание

Вопрос 10: Признаками чего являются следующие симптомы: амнезия (частичная или полная) на период расстройств сознания, отрешенность от действительности, сложности дифференциации эмоциональных состояний? Кто автор этой идеи?

Ответ: симптомы нарушенного сознания, описанные К. Ясперсом:

Вопрос 11: Перечислите стадии развития психики в концепции А.Н. Леонтьева

Ответ: стадия сенсорного развития психики, стадия перцептивного развития, стадия элементарного интеллекта, сознание.

Вопрос 12: Что, по мнению А.Н. Леонтьева, является критерием появления зачатков психики у живых организмов?

Ответ: наличие чувствительности

Вопрос 13: Назовите параметры самосознания.

Ответ: Границы Я, целостность Я, идентичность Я, активность Я.

Вопрос 14: Как К. Ясперс называет нарушения сознания, когда переживания Я, свойственные доболезненной личности, осознаются пациентом как принадлежащие кому-то другому, когда Я-прошлое отчуждается от Я-настоящего, а последнее рассматривается пациентом как совершенно новая и подлинная идентичность?

Ответ: Нарушение сознания идентичности Я

Вопрос 15: На какое нарушение самосознания указывает фраза клиента «Не пойму, я есть на самом деле

или мне это только кажется... Все стало таким призрачным, и вот-вот исчезнет...» ?

Ответ: Дерезализация

Вопрос 16: О каком расстройстве самосознания можно заподозрить, если клиент указывает на ощущение, что осознание себя, своих чувств и ощущений отделены, чужды, не принадлежат ему, неприятно утрачены, возникает ощущение подыгрывания в каком-то спектакле?

Ответ: Деперсонализация

Вопрос 17: В чем заключаются адаптивные функции диссоциации (по Людвигу)?

Ответ: Автоматизация определенных типов поведения; эффективность и экономичность предпринимаемых усилий; разрешение непереносимых конфликтов; бегство от гнета реальности; изоляция катастрофических переживаний; катарсическая разрядка некоторых чувств; усиление чувства слияния с толпой.

Вопрос 18: Какое состояние является противоположным состоянию бодрствования?

Ответ: сон

Вопрос 19: А.Ф. Лазурский (1925) отметил три особенности восстановления сознания после сна. Назовите их?

Ответ: восстановление порогов восприятия; восстановление связи восприятия с окружающей действительностью; восстановление связи впечатлений с собственным «я», собственной личностью

Вопрос 20: Такой вид расстройств психической деятельности, при котором затрудняется и изменяется восприятие и адекватный анализ окружающей действительности и самого себя. Дайте определение данному расстройству

Ответ: нарушения сознания

Критерии оценки открытых вопросов.

Отлично (зачтено) Ответ полный, развернутый. Вопрос точно и исчерпывающе передан, терминология сохранена, студент превосходно владеет основной и дополнительной литературой, ошибок нет.

Хорошо (зачтено) Ответ полный, хотя краток, терминологически правильный, нет существенных недочетов. Студент хорошо владеет пройденным программным материалом; владеет основной литературой, суждения правильны.

Удовлетворительно (зачтено) Ответ неполный. В терминологии имеются недостатки. Студент владеет программным материалом, но имеются недочеты. Суждения фрагментарны.

Неудовлетворительно (не зачтено) Не использована специальная терминология. Ответ в сущности неверен. Переданы лишь отдельные фрагменты соответствующего материала вопроса. Ответ не соответствует вопросу или вовсе не дан.

5.2. Темы письменных работ для проведения текущего контроля (эссе, рефераты, курсовые работы и др.)

не предусмотрено

5.3. Фонд оценочных средств для проведения промежуточной аттестации

5.3. Фонд оценочных средств для проведения промежуточной аттестации

Промежуточная аттестация по дисциплине проводится в форме зачета.

Зачет проходит в форме задания. Необходимо составить блок-схему, систематизируя изученный материал в рамках дисциплины.

Блок-схема — это диаграмма, визуализирующая систему понятий дисциплины и связи между ними, для систематизации полученной системы знаний. В блок-схеме важно выделить центральные понятия, значимость и связи между изученными понятиями, процессами, закономерностями. Символы и способы изображения связности изученного материала необходимо разработать самостоятельно. Для полноты построения блок-схемы, студентам рекомендовано ознакомиться с вопросами к зачету.

Вопросы к зачету:

1. Психическое отражение: научная категория, уровни и формы психического отражения.
2. Общее представление о психике.
3. Сознание: определение, основные характеристики сознания.
4. Развитие психики и сознания. Функции психики и сознания
5. Общая характеристика психики животного и ее отличие от психики человека.
6. Социально-исторические корни сознания: труд, общение, язык
7. Самосознание: определение понятия, функции. Рефлексивное сознание и самосознание.
8. Феномены самосознания: самопознание, самооценка, самоконтроль, самопринятие
9. Феномен самосознания: "Я концепция"
10. Развитие самопознания и факторы влияющие на его формирование.

11. Концепция А.Н. Леонтьева – К.Э. Фарби развития психики и форм развития психики
 12. Классическая теория сознания (В.Вундт, У.Джеймс)
 13. Бихевиоризм и изучение сознания
 14. Психоанализ: бессознательное и сознание
 15. Гештальтпсихология: целостные явления и сознание
 16. Гуманистическая психология и изучение сознания.
 17. Содержание сознания и уровень бодрствования как проявления "ясного сознания"
 18. Симптомы нарушенного сознания
 19. Количественные нарушения сознания (по типу выключения)
 20. Качественные нарушения сознания (по типу помрачения)
 21. Нарушение самосознания: деперсонализация, дереализация, диссоциация
- Содержание практического задания:

Оценивание ответа на зачете (оценка блок-схемы)

Зачтено: Студентом выделены центральные понятия дисциплины, раскрыто из содержание, выделены связи между, представленными понятиями, процессами и закономерностями. Схема логичная, понятная. Может прокомментировать любой блок, установленные взаимосвязи, дает развернутый ответ на поставленный вопрос, где он продемонстрировал знания предмета в полном объеме учебной программы, достаточно глубоко осмысливает дисциплину, самостоятельно, и исчерпывающе отвечает на дополнительные вопросы, приводит собственные примеры по проблематике поставленного вопроса. последовательностью ответа. Допускается несколько ошибок в содержании ответа.

Неудовлетворительно (незачтено) Студентом дан ответ, который содержит ряд серьезных неточностей, обнаруживающий незнание процессов изучаемой предметной области, отличающийся неглубоким раскрытием темы, незнанием основных вопросов теории, несформированными навыками анализа явлений, процессов, неумением давать аргументированные ответы, слабым владением монологической речью, отсутствием логичности и последовательности. Выводы поверхностны, студент не способен ответить на вопросы даже при дополнительных наводящих вопросах преподавателя.

Приложения

Приложение 1.  [37_05_01_Клиническая психология_ПДиКПП-2023_психология сознания и самосознания в норме и патологии.docx](#)

6. Учебно-методическое и информационное обеспечение дисциплины

6.1. Рекомендуемая литература

6.1.1. Основная литература

	Авторы	Заглавие	Издательство, год	Эл. адрес
Л1.1	Лурия А.Р.	Лекции по общей психологии: учеб. пособие для вузов	СПб.: Питер, 2010	
Л1.2	Зейгарник Б.В.	ПАТОПСИХОЛОГИЯ 3-е изд., пер. и доп. Учебник для академического бакалавриата: Гриф УМО ВО	М.:Издательство Юрайт, 2018	https://biblio-online.ru/book/BB6F06CE-8D44-4AAC-997F-92A617738818
Л1.3	Рамендик Д. М., Рамендик М. Г.	ПРАКТИКУМ ПО ПСИХОДИАГНОСТИКЕ 2-е изд., испр. и доп. Учебное пособие для академического бакалавриата: Гриф УМО ВО	М.:Издательство Юрайт, 2018	https://biblio-online.ru/book/C59615F4-33FC-4D12-95CF-448A49840251
Л1.4	Диянова З.В., Щеголева Т.М.	Общая психология. Личность и мотивация. Практикум : учебное пособие для вузов: Гриф УМО ВО	Москва : Издательство Юрайт, 2022	https://urait.ru/bcode/492890

6.1.2. Дополнительная литература				
	Авторы	Заглавие	Издательство, год	Эл. адрес
Л2.1	Донцов Д.А, Сенкевич Л.В., Луковцева З.В., Огарь И.В.	Общая психология. Введение в общую психологию : учебное пособие для вузов : учебное пособие	Москва : Издательство Юрайт, 2022	https://urait.ru/bcode/494254
Л2.2	Т. Б. Дмитриева, В. Н. Краснов, Н. Г. Незнанов, В. Я. Семке, А. С. Тиганов	Психиатрия. Национальное руководство. Краткое издание: практическое руководство	ГЭОТАР-Медиа, 2017	http://www.studentlibrary.ru/book/ISBN9785970440179.html
Л2.3	Столин В.В.	Самосознание личности:	МГУ, 1983	
Л2.4	Леонтьев, Алексей Николаевич	Деятельность. Сознание. Личность: Учебное пособие	М. : Академия, 2004	
Л2.5	Глуханюк Н.С.	Практикум по психодиагностике: Учебное пособие	Московский психолого- социальный институт, 2009	
6.2. Перечень ресурсов информационно-телекоммуникационной сети "Интернет"				
	Название		Эл. адрес	
Э1	ЭБС издательства «Лань»		https://e.lanbook.com/	
Э2	ЭБС «Университетская библиотека online»		https://biblioclub.ru/	
Э3	ЭБС издательства «Юрайт»		https://www.biblio-online.ru/	
Э4	ЭБС АлтГУ		http://elibrary.asu.ru/	
Э5	НЭБ		http://elibrary.ru	
Э6	Единый образовательный портал АлтГУ		https://portal.edu.asu.ru/course/view.php?id=9746	
6.3. Перечень программного обеспечения				
Microsoft Windows Microsoft Office 7-Zip AcrobatReader				
6.4. Перечень информационных справочных систем				
ЭБС издательства «Лань» ЭБС «Университетская библиотека» ЭБС издательства «Юрайт» ЭБС АлтГУ				

7. Материально-техническое обеспечение дисциплины

Аудитория	Назначение	Оборудование
312Л	учебный класс психологического тренинга и деловых игр - учебная аудитория для проведения занятий лекционного типа; занятий семинарского типа (лабораторных и(или) практических); проведения групповых и индивидуальных консультаций, текущего контроля и промежуточной аттестации	Учебная мебель на 40 посадочных мест; рабочее место преподавателя; доска меловая 1 шт.; доска магнитно-маркерная; стационарный экран: марка LG модель 60PF95 - 1 единица; музыкальный центр Panasonic SC-PM9E-S с колонками SA-PM9; телевизор плазменный LG 60PF95
313Л	лаборатория "Общепсихологического и психолого-педагогического практи-кума" - учебная аудитория для проведения занятий лекционного типа; семинарского типа (лабораторных и(или) практических); проведения групповых и индивидуальных консультаций, текущего контроля и промежуточной аттестации	Учебная мебель на 27 посадочных мест; рабочее место преподавателя; доска меловая 1 шт.; стационарный экран: марка Projecta Pro Screen модель MW 183*240 - 1 единица; учебно-наглядные пособия

8. Методические указания для обучающихся по освоению дисциплины

Изучение дисциплины осуществляется в форме учебных занятий под руководством профессорско-преподавательского состава кафедры и самостоятельной работы обучающихся. Основными видами учебных занятий по изучению данной дисциплины являются лекционные, практические и лабораторные занятия. При проведении учебных занятий используются элементы классических и современных педагогических технологий, в том числе проблемного и проблемно-деятельностного обучения.

Предусматриваются следующие формы работы обучающихся:

- прослушивание лекционного курса;
- чтение и конспектирование рекомендованной литературы;
- ознакомление с планом практического или лабораторного занятия.
- уяснение содержания вопросов, вынесенных на обсуждение, или заданий, выполняемых на занятии.
- повторение содержания лекционного материала.
- изучение рекомендуемой литературы и при необходимости конспектировать содержащиеся в них основные положения и примеры, а также возникшие при этом вопросы (эти записи можно использовать на занятии).
- ответы на вопросы, указанные в плане семинарского занятия.
- ознакомление с кафедральными методическими рекомендациями к занятию, содержанием стендов и другими наглядными пособиями по теме занятия.
- получение консультации у преподавателя.
- написание рефератов (по согласованию с преподавателем).
- самостоятельная работа.

Контроль знаний обучающихся проводится в форме текущей и предварительной аттестации.

Контроль текущей успеваемости обучающихся – текущая аттестация – проводится в ходе семестра с целью определения уровня усвоения обучающимися знаний; сформированности у них знаний, умений, владений; своевременного выявления преподавателем недостатков в подготовке обучающихся и принятия необходимых мер по ее корректировке; совершенствованию методики обучения; организации учебной работы и оказания обучающимся индивидуальной помощи.

К контролю текущей успеваемости относятся проверка знаний, умений и навыков обучающихся:

- на занятиях;
- по результатам выполнения обучающимися индивидуальных заданий;
- по результатам проверки качества конспектов лекций и иных материалов;
- по результатам отчета обучающихся в ходе индивидуальной консультации преподавателя по освоению дисциплины и имеющимся задолженностям.

На каждом занятии обучающимся необходимо иметь рабочую тетрадь (48 л), листы белой бумаги формата А4, письменные принадлежности. Рабочие тетради необходимы для конспектирования рекомендаций преподавателя по теме занятия, а листы бумаги для самостоятельных, контрольных проверочных работ.

При отработке пропущенных занятий обучающиеся самостоятельно изучают вопросы, указанные в плане занятия. На консультации обучающиеся представляют результаты своего труда и отвечают на вопросы преподавателя.

При подготовке к практическим и лабораторным занятиям обучающиеся должны:

1. Ознакомиться с планом практического, лабораторного занятия.
2. Уяснить содержание вопросов, вынесенных на обсуждение, или заданий, выполняемых на занятии.
3. Повторить содержание лекционного материала.
4. Изучить литературу и при необходимости законспектировать содержащиеся в них основные положения и примеры, а также возникшие при этом вопросы (эти записи можно использовать на занятии).
5. Подготовить ответы на вопросы, указанные в плане практического/лабораторного занятия.
6. Выполнить задания, обусловленные темой практического занятия.
7. Получить консультацию у преподавателя.
10. Выполнить индивидуальные задания преподавателя.
11. Написать реферат.

Обязательным условием подготовки к занятию является выполнение в полном объеме заданий предыдущего занятия.

На занятиях обучающимся рекомендуется активно использовать личный жизненный опыт, примеры из специальной и художественной литературы.

Контроль за выполнением обучающимися каждого вида работ может осуществляться поэтапно и служит основанием для промежуточной аттестации по дисциплине.

Промежуточная аттестация обучающихся проводится с целью выявления соответствия уровня теоретических знаний, практических умений и владений, степени освоенности компетенций, обучающихся по дисциплине в форме зачета.

Зачет проводится после завершения изучения дисциплины в объеме рабочей учебной программы.

МИНОБРНАУКИ РОССИИ

федеральное государственное бюджетное образовательное учреждение высшего образования
«Алтайский государственный университет»

Психосоматика рабочая программа дисциплины

Закреплена за кафедрой	Кафедра клинической психологии
Направление подготовки	37.05.01. Клиническая психология
Специализация	Патопсихологическая диагностика и когнитивно-поведенческая психотерапия
Форма обучения	Очная
Общая трудоемкость	6 ЗЕТ
Учебный план	37_05_01_Клиническая психология_ПДиКПП-2023

Часов по учебному плану	216	Виды контроля по семестрам	
в том числе:		экзамены:	4
аудиторные занятия	82		
самостоятельная работа	107		
контроль	27		

Распределение часов по семестрам

Курс (семестр)	2 (3)		2 (4)		Итого	
	16		22,5			
Вид занятий	УП	РПД	УП	РПД	УП	РПД
Лекции	18	18	22	22	40	40
Лабораторные	20	20	22	22	42	42
Сам. работа	34	34	73	73	107	107
Часы на контроль	0	0	27	27	27	27
Итого	72	72	144	144	216	216

Программу составил(и):
доцент, Ларина Алена Владимировна

Рецензент(ы):
канд.психол.н., доцент, Кузьмина Анна Сергеевна

Рабочая программа дисциплины
Психосоматика

разработана в соответствии с ФГОС:
Федеральный государственный образовательный стандарт высшего образования - специалитет по специальности 37.05.01 Клиническая психология (приказ Минобрнауки России от 26.05.2020 г. № 683)

составлена на основании учебного плана:
37.05.01 Клиническая психология
утвержденного учёным советом вуза от 26.06.2023 протокол № 4.

Рабочая программа одобрена на заседании кафедры
Кафедра клинической психологии

Протокол от 31.08.2023 г. № 1
Срок действия программы: 2023-2024 уч. г.

Заведующий кафедрой
канд.психол.н., доцент Кузьмина Анна Сергеевна

Визирование РПД для исполнения в очередном учебном году

Рабочая программа пересмотрена, обсуждена и одобрена для исполнения в 2023-2024 учебном году на заседании кафедры

Кафедра клинической психологии

Протокол от 31.08.2023 г. № 1
Заведующий кафедрой *канд.психол.н., доцент Кузьмина Анна Сергеевна*

1. Цели освоения дисциплины

1.1.	Ознакомление студентов с основными психосоматическими феноменами в норме и при патологии, формирование представлений о содержании психосоматической проблемы, различных теоретических подходах, эмпирических фактах и клинической систематике психосоматических расстройств.
------	--

2. Место дисциплины в структуре ООП

Цикл (раздел) ООП: Б1.О.05

3. Компетенции обучающегося, формируемые в результате освоения дисциплины

ОПК-4	Способен вести протокол и составлять заключение по результатам психологической диагностики и экспертизы, а также представлять обратную связь по запросу заказчика
ОПК-4.1	Знает принципы и подходы к реализации процесса оценки психометрических характеристик используемых психодиагностических инструментов
ОПК-4.2	Умеет составлять протоколы, заключения, отчеты по результатам психологической оценки, диагностики и экспертизы
ОПК-4.3	Владеет алгоритмом представления обратной связи и оценки психометрических характеристик используемых психодиагностических инструментов

В результате освоения дисциплины обучающийся должен

3.1.	Знать:
3.1.1.	- основную психосоматическую феноменологию в норме и патологии; - различные модели симптомообразования психосоматических расстройств.
3.2.	Уметь:
3.2.1.	- уметь анализировать различные модели симптомообразования психосоматических расстройств.
3.3.	Иметь навыки и (или) опыт деятельности (владеть):
3.3.1.	- навыки диагностики психосоматических расстройств; - знания об основных положениях при написании заключения психолога в психосоматической клинике.

4. Структура и содержание дисциплины

Код занятия	Наименование разделов и тем	Вид занятия	Семестр	Часов	Компетенции	Литература
Раздел 1. Психосоматика как область междисциплинарных исследований: в поисках предмета психологического изучения						
1.1.	Психосоматика в системе междисциплинарных связей	Лекции	3	9	ОПК-4.1, ОПК-4.2, ОПК-4.3	Л1.1, Л1.2, Л2.1
1.2.	Проблема предмета психологического изучения в психосоматике	Лекции	3	9	ОПК-4.1, ОПК-4.2, ОПК-4.3	Л1.1, Л1.2, Л2.1

Код занятия	Наименование разделов и тем	Вид занятия	Семестр	Часов	Компетенции	Литература
1.3.	Психосоматическая феноменология в междисциплинарной проекции	Лабораторные	3	6	ОПК-4.1, ОПК-4.2, ОПК-4.3	Л1.1, Л1.2, Л2.1
1.4.	Психоаналитическое направление в психосоматике	Лабораторные	3	6	ОПК-4.1, ОПК-4.2, ОПК-4.3	Л1.1, Л1.2, Л2.1
1.5.	Стресс как модель симптомообразования в психосоматике	Лабораторные	3	8	ОПК-4.1, ОПК-4.2, ОПК-4.3	Л1.1, Л1.2, Л2.1
1.6.	Эмоции как фактор психосоматического симптомообразования	Сам. работа	3	8	ОПК-4.1, ОПК-4.2, ОПК-4.3	Л1.1, Л1.2, Л2.1
1.7.	Разбор клинических случаев	Сам. работа	3	13	ОПК-4.1, ОПК-4.2, ОПК-4.3	Л1.1, Л1.2, Л2.1
1.8.	Решение практических задач	Сам. работа	3	13	ОПК-4.1, ОПК-4.2, ОПК-4.3	
Раздел 2. Психосоматика в истории науки. Основные направления и проблемы						
2.1.	Психосоматические идеи в истории медицины	Лекции	4	12	ОПК-4.1, ОПК-4.2, ОПК-4.3	Л1.1, Л1.2, Л2.1
2.2.	Психосоматика на пути поиска новых теоретических ориентаций	Лекции	4	10	ОПК-4.1, ОПК-4.2, ОПК-4.3	Л1.1, Л1.2, Л2.1
2.3.	Личностные феномены в психосоматике	Сам. работа	4	12	ОПК-4.1, ОПК-4.2, ОПК-4.3	Л1.1, Л1.2, Л2.1
2.4.	Культурно-исторический подход в психосоматике	Лабораторные	4	8	ОПК-4.1, ОПК-4.2, ОПК-4.3	Л1.1, Л1.2, Л2.1
2.5.	Психосоматическое развитие ребенка	Сам. работа	4	12	ОПК-4.1, ОПК-4.2, ОПК-4.3	Л1.1, Л1.2, Л2.1
Раздел 3. Психологические проблемы современной психосоматики						
3.1.	Основные принципы психодиагностики больных с психосоматическими расстройствами	Лабораторные	4	14	ОПК-4.1, ОПК-4.2, ОПК-4.3	Л1.1, Л1.2, Л2.1
3.2.	Значение психологических исследований в психосоматике для теории и практики клинической и общей психологии	Сам. работа	4	13	ОПК-4.1, ОПК-4.2, ОПК-4.3	Л1.1, Л1.2, Л2.1

Код занятия	Наименование разделов и тем	Вид занятия	Семестр	Часов	Компетенции	Литература
3.3.	Проблема структуры ВКБ. Возрастные особенности ВКБ.	Сам. работа	4	12	ОПК-4.1, ОПК-4.2, ОПК-4.3	Л1.1, Л1.2, Л2.1
3.4.	Личность в ситуации хронического соматического заболевания	Сам. работа	4	12	ОПК-4.1, ОПК-4.2, ОПК-4.3	Л1.1, Л1.2, Л2.1
3.5.	Решение практических задач	Сам. работа	4	12	ОПК-4.1, ОПК-4.2, ОПК-4.3	Л1.1, Л1.2, Л2.1
3.6.	Экзамен	Экзамен	4	27	ОПК-4.1, ОПК-4.2, ОПК-4.3	

5. Фонд оценочных средств

5.1. Контрольные вопросы и задания для проведения текущего контроля и промежуточной аттестации по итогам освоения дисциплины
<ol style="list-style-type: none"> 1. Идея целостного подхода к больному в медицине. 2. Поведение типа А: психологический аспект изучения. 3. Психоаналитический подход в психосоматике, его критическая оценка. 4. ВКБ как сложный психосоматический феномен. 5. Психологические аспекты изучения ВКБ. 6. Динамика ВКБ в процессе лечения. 7. Возрастная динамика ВКБ. 8. Изучение ВКБ в контексте культурно-исторического подхода к психосоматическим расстройствам. 9. Сравнительный анализ различных моделей ВКБ. 10. Гипотеза психосоматической специфичности. 11. Проблема ятрогений. Психологическое исследование ятрогений. 12. Концепция профилей личности в психосоматике. 13. Роль эмоций в происхождении психосоматических заболеваний. Экспериментальные факты, клинические наблюдения. 14. Проблема психологического онтогенеза телесности. 15. Краткая характеристика различных подходов (психиатрического, психодиагностического и др.) к изучению личности соматических больных. 16. Феномены совладания в психосоматике. 17. Основные направления в изучении психосоматической проблемы в России и за рубежом. 18. Основные положения культурно-исторического подхода к психосоматической проблеме. 19. Клинико-психологические аспекты проблемы стресса. 20. Стресс и психосоматические расстройства. 21. Современные представления об организации реакции на стресс. 22. Нейрогенная гипервентилиация как модель психогенеза симптома. 23. Особенности социальной ситуации развития у больных хроническими соматическими заболеваниями (на примере хронической почечной недостаточности). 24. Психологические модели симптомообразования: систематика, особенности, критическая оценка. 25. Патопсихологические аспекты работы с соматическими больными. 26. Психосоматический феномен и психосоматический симптом: возможности их дифференциации. 27. Психологическая феноменология алекситимии. 28. Различные подходы к проблеме алекситимии. 29. Алекситимия как психологическая проблема. 30. Нарушения познавательной деятельности у больных с хроническими соматическими заболеваниями. 31. Личностные изменения при хроническом течении соматического заболевания. 32. Феноменология изменений личности при хроническом течении соматических заболеваний. 33. Изменения личности у онкологических больных на разных этапах лечебно-реабилитационного процесса. 34. Проблема симптомогенеза в истории психосоматики.

35. Современные представления о психологической саморегуляции. Ее роль в симптомогенезе.
36. Предмет и задачи психологического изучения психосоматических явлений.
37. Проблема психосоматического дизонтогенеза.
38. Изучение социальной ситуации развития при соматических заболеваниях.
39. Проблема классификации психосоматических расстройств.
40. Факторы, влияющие на психосоматическое развитие ребенка.

5.2. Темы письменных работ для проведения текущего контроля (эссе, рефераты, курсовые работы и др.)

1. Психология сексуальности.
2. Культурно-исторический подход к исследованию телесности человека
3. Психологическое развитие ребенка в норме и патологии.
4. Психология боли.
5. Психология стресса.
6. Проблема дефекта и компенсации в психологии.
7. Проблема ВКБ при хронических соматических заболеваниях.
8. Основные направления исследований в психосоматике.
9. Психология больного.
10. Стресс и психосоматическая патология.

5.3. Фонд оценочных средств для проведения промежуточной аттестации

См. приложение

Приложения

Приложение 1.  [ФОС_Психосоматика.doc](#)

6. Учебно-методическое и информационное обеспечение дисциплины

6.1. Рекомендуемая литература

6.1.1. Основная литература

	Авторы	Заглавие	Издательство, год	Эл. адрес
Л1.1	Орлова Е. А., Колесник Н. Т., Ефремова Г. И. ; Под ред. Ефремовой Г.И.	КЛИНИЧЕСКАЯ ПСИХОЛОГИЯ 3-е изд., испр. и доп. Учебник для академического бакалавриата: Гриф УМО ВО	М.:Издательство Юрайт, 2018	https://biblio-online.ru/book/85FF788E-B7F6-42D5-9D0D-1EB578BD8B77
Л1.2	Сидоров П.И., Парняков А.В	Клиническая психология: учебник	ГЭОТАР-Медиа, 2010	http://www.studentlibrary.ru/book/ISBN9785970414071.html

6.1.2. Дополнительная литература

	Авторы	Заглавие	Издательство, год	Эл. адрес
Л2.1	Кулганов В. А., Белов В. Г., Парфенов Ю. А.	Прикладная клиническая психология: Учебники и учебные пособия для ВУЗов	Санкт-Петербургский государственный институт психологии и социальной работы, 2012	http://biblioclub.ru/index.php?page=book_red&id=277334

6.2. Перечень ресурсов информационно-телекоммуникационной сети "Интернет"

	Название	Эл. адрес
Э1	ЭБС издательства «Юрайт»	https://www.biblio-online.ru/
Э2	ЭБС «Университетская библиотека online»	https://biblioclub.ru/
Э3	ЭБС «Университетская библиотека online»	https://biblioclub.ru/
Э4	Психосоматика	https://portal.edu.asu.ru/course/view.php?id=6021
6.3. Перечень программного обеспечения		
Microsoft Windows Microsoft Office 7-Zip AcrobatReader		
6.4. Перечень информационных справочных систем		
ЭБС издательства «Лань»: https://e.lanbook.com/ ЭБС «Университетская библиотека online»: https://biblioclub.ru/ ЭБС издательства «Юрайт»: https://www.biblio-online.ru/ ЭБС АлтГУ: http://elibrary.asu.ru/		

7. Материально-техническое обеспечение дисциплины

Аудитория	Назначение	Оборудование
Помещение для самостоятельной работы	помещение для самостоятельной работы обучающихся	Компьютеры, ноутбуки с подключением к информационно-телекоммуникационной сети «Интернет», доступом в электронную информационно-образовательную среду АлтГУ
Учебная аудитория	для проведения занятий лекционного типа, занятий семинарского типа (лабораторных и(или) практических), групповых и индивидуальных консультаций, текущего контроля и промежуточной аттестации, курсового проектирования (выполнения курсовых работ), проведения практик	Стандартное оборудование (учебная мебель для обучающихся, рабочее место преподавателя, доска)
313Л	лаборатория "Общепсихологического и психолого-педагогического практи-кума" - учебная аудитория для проведения занятий лекционного типа; семинарского типа (лабораторных и(или) практических); проведения групповых и индивидуальных консультаций, текущего контроля и промежуточной аттестации	Учебная мебель на 27 посадочных мест; рабочее место преподавателя; доска меловая 1 шт.; стационарный экран: марка Projecta Pro Screen модель MW 183*240 - 1 единица; учебно-наглядные пособия
312Л	учебный класс психологического тренинга и деловых игр - учебная аудитория для проведения занятий лекционного типа; занятий семинарского типа (лабораторных и(или) практических); проведения групповых и индивидуальных консультаций, текущего контроля и промежуточной аттестации	Учебная мебель на 40 посадочных мест; рабочее место преподавателя; доска меловая 1 шт.; доска магнитно-маркерная; стационарный экран: марка LG модель 60PF95 - 1 единица; музыкальный центр Panasonic SC-PM9E-S с колонками SA-PM9; телевизор плазменный LG 60PF95

8. Методические указания для обучающихся по освоению дисциплины

Для успешного освоения дисциплины необходимо грамотно организовывать и планировать свое время. Важным пунктом является получение в библиотеке учебников по данному курсу.

Студентам необходимо посещать как лекционные, так и практические занятия, активно участвовать в дискуссиях, анализировать информацию, задавать вопросы.

Студент при подготовке к практическому занятию должен прочитать всю рекомендуемую преподавателем основную литературу. Для получения дополнительных сведений студент может обращаться к списку дополнительных источников. Приветствуется обращение к преподавателю с возникающими вопросами по дисциплине во время занятий и во время еженедельных консультаций. Студент для лучшего освоения дисциплины может использовать электронные ресурсы. В связи с их постоянным обновлением за подробной информацией он может обращаться к преподавателю.

Подготовка доклада

Доклад – это словесное или письменное изложение сообщения на определенную тему.

Составление доклада осуществляется по следующему алгоритму:

1. Подобрать литературу по данной теме, познакомиться с её содержанием.
2. Пользуясь закладками отметить наиболее существенные места или сделать выписки.
3. Составить план доклада.
4. Написать план доклада, в заключении которого обязательно выразить своё мнение и отношение к излагаемой теме и её содержанию.
5. Прочитать текст и отредактировать его.
6. Создание презентации в программе Microsoft PowerPoint.

Доклад должен содержать обзор и краткий анализ изученных точек зрения, изложенных в литературе, собственный взгляд студента на исследованные проблемы. Доклад зачитывается устно, примерное время выступления около 5-7 минут. После заслушивания докладчику преподавателем и студентами могут быть заданы вопросы по теме сообщения. Темы для докладов студенты выбирают самостоятельно исходя из перечня вопросов, подлежащих обсуждению на практическом занятии. Тема доклада согласуется с преподавателем заранее.

Подготовка к экзамену.

Для успешного освоения компетенций и закрепления знаний, умений, навыков и (или) опыта деятельности в рамках программного материала дисциплины студентам рекомендуется организовать самостоятельную работу:

1. Самостоятельное изучение разделов, проработка и повторение теоретического (лекционного) материала и материала учебников и учебных пособий.
2. Анализ теоретической информации по вопросам, заданиям к аттестации по дисциплине. Поиск основных понятий и терминов в информационно-справочных и поисковых, электронных образовательных системах; в том числе с составлением структурно-логических схем, систематических таблиц, опорного (план-) конспекта и т.п. Выполнение практических заданий, предусмотренных в рамках программы дисциплины (курса, модуля).

Студенты допускаются к экзамену в случае выполнения ими учебного плана по дисциплине: выполнения всех заданий и мероприятий, предусмотренных программой дисциплины (по формам текущего контроля). В случае наличия учебной задолженности студент обрабатывает пропущенные занятия на консультациях.

В билете на экзамене включены два теоретических вопроса, соответствующие содержанию формируемых компетенций. Экзамен проводится в устной форме. На подготовку к ответу студенту отводится 40 минут.

МИНОБРНАУКИ РОССИИ

федеральное государственное бюджетное образовательное учреждение высшего образования
«Алтайский государственный университет»

Психотерапия в клинической психологии: теория и практика рабочая программа дисциплины

Закреплена за кафедрой	Кафедра клинической психологии
Направление подготовки	37.05.01. Клиническая психология
Специализация	Патопсихологическая диагностика и когнитивно-поведенческая психотерапия
Форма обучения	Очная
Общая трудоемкость	3 ЗЕТ
Учебный план	37_05_01_Клиническая психология_ПДиКПП-2023

Часов по учебному плану	108	Виды контроля по семестрам	
в том числе:		зачеты:	2
аудиторные занятия	42		
самостоятельная работа	66		

Распределение часов по семестрам

Курс (семестр)	1 (2)		Итого	
	Неделя 23			
Вид занятий	УП	РПД	УП	РПД
Лекции	20		20	26
Лабораторные	22		22	58
Сам. работа	66		66	42
Итого	108		108	126

Программу составил(и):
канд.психол.н., доцент, Кузьмина Анна Сергеевна

Рецензент(ы):
канд.психол.н., Доцент, Трофимова Юлия Владимировна

Рабочая программа дисциплины
Психотерапия в клинической психологии: теория и практика

разработана в соответствии с ФГОС:
Федеральный государственный образовательный стандарт высшего образования - специалитет по специальности 37.05.01 Клиническая психология (приказ Минобрнауки России от 26.05.2020 г. № 683)

составлена на основании учебного плана:
37.05.01 Клиническая психология
утвержденного учёным советом вуза от 26.06.2023 протокол № 4.

Рабочая программа одобрена на заседании кафедры
Кафедра клинической психологии

Протокол от 31.08.2022 г. № 1
Срок действия программы: 2022-2023 уч. г.

Заведующий кафедрой
канд.психол.н., доцент Кузьмина Анна Сергеевна

Визирование РПД для исполнения в очередном учебном году

Рабочая программа пересмотрена, обсуждена и одобрена для
исполнения в 2023-2024 учебном году на заседании кафедры

Кафедра клинической психологии

Протокол от 31.08.2022 г. № 1
Заведующий кафедрой *канд.психол.н., доцент Кузьмина Анна Сергеевна*

1. Цели освоения дисциплины

1.1.	Освоение основных методов и методологии разных видов (тактик, методик, приемов) психотерапевтического вмешательства в клинической психологии (на примере разных клинических состояний, психических нарушений, расстройств).
------	---

2. Место дисциплины в структуре ООП

Цикл (раздел) ООП: Б1.О.05

3. Компетенции обучающегося, формируемые в результате освоения дисциплины

ОПК-5	Способен разрабатывать и использовать научно обоснованные программы психологического вмешательства и психологической помощи консультационного, развивающего, коррекционного, психотерапевтического, профилактического или реабилитационного характера для решения конкретной проблемы отдельных лиц и групп населения и (или) организаций, в том числе лицам с ОВЗ
ОПК-10	Способен использовать системные модели и методы, способы и приемы супервизии, в том числе профессиональную рефлексии и профессиональную коммуникацию для повышения уровня собственной компетентности и компетентности других специалистов в решении ключевых задач профессиональной деятельности

В результате освоения дисциплины обучающийся должен

3.1.	Знать:
3.1.1.	- способы анализа информации для осуществления психологического вмешательства и технологии разработки программы вмешательства при решении разных задач клинической практики (самостоятельно и в кооперации); - техники и методы, методологию психотерапевтического вмешательства в клинике
3.2.	Уметь:
3.2.1.	- выявлять и анализировать информацию для осуществления психологического вмешательства и технологии разработки программы вмешательства при решении разных задач клинической практики (самостоятельно и в кооперации); - применять методы и приемы, техники разных видов психотерапевтического вмешательства при решении разных задач клиники.
3.3.	Иметь навыки и (или) опыт деятельности (владеть):
3.3.1.	- навыками определения и анализа информации для осуществления психологического вмешательства и технологии разработки программы вмешательства при решении разных задач клинической практики (самостоятельно и в кооперации); - навыки применения психотерапевтического вмешательства при решении разных задач клинической практики.

4. Структура и содержание дисциплины

Код занятия	Наименование разделов и тем	Вид занятия	Семестр	Часов	Компетенции	Литература
Раздел 1. Методология психотерапии в клинической психологии: обоснование вмешательства						
1.1.	Методологические основы психотерапии в клинической практике	Лекции	1	4	ОПК-10, ОПК-5	Л1.3, Л2.1, Л1.1, Л1.2


Код занятия	Наименование разделов и тем	Вид занятия	Семестр	Часов	Компетенции	Литература
1.2.	Методология общей и когнитивно-поведенческой психологии и психотерапии в клинической практике	Лабораторные	1	4	ОПК-10, ОПК-5	Л1.3, Л2.1, Л1.1, Л1.2
1.3.	Методология общей и когнитивно-поведенческой психологии и психотерапии в клинической практике	Сам. работа	1	4	ОПК-10, ОПК-5	Л1.3, Л2.1, Л1.1, Л1.2
1.4.	Транстеоретический подход в психотерапии	Лекции	1	4	ОПК-10, ОПК-5	Л1.3, Л2.1, Л1.1, Л1.2
1.5.	Транстеоретический подход в психотерапии	Лабораторные	1	4	ОПК-10, ОПК-5	Л1.3, Л2.1, Л1.1, Л1.2
1.6.	Транстеоретический подход в психотерапии	Сам. работа	1	4	ОПК-10, ОПК-5	Л1.3, Л2.1, Л1.1, Л1.2
1.7.	Мотивационное интервьюирование как метод формирования мотивации пациента к изменениям в психотерапии	Лекции	1	2	ОПК-10, ОПК-5	Л1.3, Л2.1, Л1.1, Л1.2
1.8.	Мотивационное интервьюирование как метод формирования мотивации пациента к изменениям в психотерапии	Сам. работа	1	4	ОПК-10, ОПК-5	Л1.3, Л2.1, Л1.1, Л1.2
1.9.	Мотивационное интервьюирование как метод формирования мотивации пациента к изменениям в психотерапии	Лабораторные	1	6	ОПК-10, ОПК-5	Л1.3, Л2.1, Л1.1, Л1.2
1.10.	Мотивационное интервьюирование как метод формирования мотивации пациента к изменениям в психотерапии	Сам. работа	1	4	ОПК-10, ОПК-5	Л1.3, Л2.1, Л1.1, Л1.2
Раздел 2. Основные методы психотерапии в клинике пограничных состояний						
2.1.	Приемы и методы психотерапии в клинике пограничных состояний	Сам. работа	1	4	ОПК-10, ОПК-5	Л1.3, Л2.1, Л1.1, Л1.2
2.2.	Методы психотерапии в клинике пограничных состояний	Лабораторные	1	4	ОПК-10, ОПК-5	Л1.3, Л2.1, Л1.1, Л1.2
2.3.	Методы психотерапии в клинике пограничных состояний	Сам. работа	1	2	ОПК-10, ОПК-5	Л1.3, Л2.1, Л1.1, Л1.2

Код занятия	Наименование разделов и тем	Вид занятия	Семестр	Часов	Компетенции	Литература
2.4.	Психокоррекция и психотерапия: сходства и различия	Лекции	1	2	ОПК-10, ОПК-5	Л1.3, Л2.1, Л1.1, Л1.2
2.5.	Психокоррекция и психотерапия: сходства и различия	Сам. работа	1	2	ОПК-10, ОПК-5	Л1.3, Л2.1, Л1.1, Л1.2
2.6.	Психокоррекция и психотерапия	Лабораторные	1	6	ОПК-10, ОПК-5	Л1.3, Л2.1, Л1.1, Л1.2
2.7.	Технические приемы работы с разными типами проблем при невротических и личностных аномалиях	Лабораторные	1	4	ОПК-10, ОПК-5	Л1.3, Л2.1, Л1.1, Л1.2
Раздел 3. Основные методы когнитивной и поведенческой психотерапии в клинической практике						
3.1.	Методы когнитивной психотерапии в клинической практике	Лекции	1	2	ОПК-10, ОПК-5	Л1.3, Л2.1, Л1.1, Л1.2
3.2.	Основные методы поведенческой психотерапии в клинической практике	Лекции	1	2	ОПК-10, ОПК-5	Л1.3, Л2.1, Л1.1, Л1.2
3.3.	Методы когнитивной психотерапии в клинической практике	Лабораторные	1	2	ОПК-10, ОПК-5	Л1.3, Л2.1, Л1.1, Л1.2
3.4.	Анализ искажений мышления в психотерапии	Лекции	1	2	ОПК-10, ОПК-5	Л1.3, Л2.1, Л1.1, Л1.2
3.5.	Методы поведенческой психотерапии в клинической практике	Лабораторные	1	4	ОПК-10, ОПК-5	Л1.3, Л2.1, Л1.1, Л1.2
3.6.	Методы работы с искажениями мышления	Лабораторные	1	4	ОПК-10, ОПК-5	Л1.3, Л2.1, Л1.1, Л1.2
3.7.	Методы поведенческой активации при депрессиях	Лабораторные	1	4	ОПК-10, ОПК-5	Л1.3, Л2.1, Л1.1, Л1.2
3.8.	Когнитивная терапия депрессии (Бек)	Лекции	1	2	ОПК-10, ОПК-5	Л1.3, Л2.1, Л1.1, Л1.2
Раздел 4. Эффективность психотерапии в клинической практике. Доказательная психотерапия						
4.1.	Принципы доказательного психотерапевтического вмешательства	Лекции	1	2	ОПК-10, ОПК-5	Л1.3, Л2.1, Л1.1, Л1.2
4.2.	Критерии и обоснование эффективности психотерапии в клинической практике	Лекции	1	2	ОПК-10, ОПК-5	Л1.3, Л2.1, Л1.1, Л1.2
4.3.	Критерии и обоснование эффективности	Сам. работа	1	6	ОПК-10, ОПК-5	Л1.3, Л2.1, Л1.1, Л1.2

Код занятия	Наименование разделов и тем	Вид занятия	Семестр	Часов	Компетенции	Литература
	психотерапии в клинической практике					
4.4.	Научно обоснованные техники в когнитивно-поведенческой психотерапии	Лекции	1	2	ОПК-10, ОПК-5	Л1.3, Л2.1, Л1.1, Л1.2
4.5.	Принципы доказательного психотерапевтического вмешательства	Лабораторные	1	6	ОПК-10, ОПК-5	Л1.3, Л2.1, Л1.1, Л1.2
4.6.	Принципы доказательного психотерапевтического вмешательства	Сам. работа	1	5	ОПК-10, ОПК-5	Л1.3, Л2.1, Л1.1, Л1.2
4.7.	Критерии и обоснование эффективности психотерапии в клинической практике	Лабораторные	1	6	ОПК-10, ОПК-5	Л1.3, Л2.1, Л1.1, Л1.2
4.8.	Критерии и обоснование эффективности психотерапии в клинической практике	Сам. работа	1	5	ОПК-10, ОПК-5	Л1.3, Л2.1, Л1.1, Л1.2
4.9.	Научно обоснованные техники в когнитивно-поведенческой психотерапии	Сам. работа	1	2	ОПК-10, ОПК-5	Л1.3, Л2.1, Л1.1, Л1.2
4.10.	Научно обоснованные техники в когнитивно-поведенческой психотерапии	Лабораторные	1	4	ОПК-10, ОПК-5	Л1.3, Л2.1, Л1.1, Л1.2

5. Фонд оценочных средств

5.1. Контрольные вопросы и задания для проведения текущего контроля и промежуточной аттестации по итогам освоения дисциплины
<ol style="list-style-type: none"> 1. Методология психотерапии в клинической психологии: обоснование вмешательства 2. Методология общей и когнитивно-поведенческой психологии и психотерапии в клинической практике 3. Транстеоретический подход в психотерапии 4. Мотивационное интервьюирование как метод формирования мотивации пациента к изменениям в психотерапии 4. Приемы и методы психотерапии в клинике пограничных состояний 5. Методы психотерапии в клинике пограничных состояний 6. Психокоррекция и психотерапия: сходства и различия 7. Технические приемы работы с разными типами проблем при невротических и личностных аномалиях 8. Методы когнитивной психотерапии в клинической практике 9. Основные методы поведенческой психотерапии в клинической практике 10. Методы поведенческой психотерапии в клинической практике 11. Методы работы с искажениями мышления 12. Методы поведенческой активации при депрессиях 13. Когнитивная терапия депрессии (Бек) 14. Принципы доказательного психотерапевтического вмешательства 15. Критерии и обоснование эффективности психотерапии в клинической практике 16. Эффективность терапии в работе с личностными аномалиями 17. Эффективность терапии в работе с невротическими расстройствами

<p>18. Эффективность психотерапии при работе с феноменом острого горя</p> <p>19. Методы и эффективность психотерапии при работе с феноменом ПТСР и острым стрессовым расстройством</p> <p>20. Методы и эффективность психотерапии при работе с соматоформными и тревожно-фобическими расстройствами .</p> <p>21. Научно обоснованные техники в когнитивно-поведенческой психотерапии</p>
<p>5.2. Темы письменных работ для проведения текущего контроля (эссе, рефераты, курсовые работы и др.)</p>
<p>1. Психотерапия в клинической психологии: обоснование вмешательства</p> <p>2. Методология когнитивно-поведенческой психологии и психотерапии в клинической практике</p> <p>3. Транстеоретический подход в психотерапии зависимостей</p> <p>4. Мотивационное интервьюирование как метод формирования мотивации пациента к изменениям</p> <p>4. Феномен комплаенса в психотерапии как необходимое условие эффективности</p> <p>5. Психотерапия в работе с личностными аномалиями</p> <p>6. Психотерапия и прогностическая эффективность в работе с невротическими расстройствами</p> <p>7. Методы психотерапии при работе с феноменом острого горя</p> <p>8. Психотерапия при работе с феноменом ПТСР и острым стрессовым расстройством</p> <p>9. Психотерапия с пациентами с соматоформными и тревожно-фобическими расстройствами</p> <p>.</p> <p>21. Научно обоснованные техники в когнитивно-поведенческой психотерапии</p>
<p>5.3. Фонд оценочных средств для проведения промежуточной аттестации</p>
<p>См. приложение</p>
<p>Доклады, презентации по актуальным проблемам психотерапии в клинической психологии</p>
<p>Приложения</p>
<p>Приложение 1.  ФОС Психотерапия в КП_теория и практика.docx</p>

6. Учебно-методическое и информационное обеспечение дисциплины

6.1. Рекомендуемая литература				
6.1.1. Основная литература				
	Авторы	Заглавие	Издательство, год	Эл. адрес
Л1.1	Соколова Е.Т.	ПСИХОТЕРАПИЯ 5-е изд., испр. и доп. Учебник и практикум для бакалавриата, специалитета и магистратуры: Гриф УМО ВО	М.:Издательство Юрайт, 2018	https://biblio-online.ru/book/2398CE2E-EDAA-44EF-A07E-22EA67D900D9
Л1.2	Кулганов В. А., Белов В. Г., Парфенов Ю. А.	Прикладная клиническая психология: Учебники и учебные пособия для ВУЗов	Санкт-Петербургский государственный институт психологии и социальной работы, 2012	http://biblioclub.ru/index.php?page=book_red&id=277334
Л1.3	Орлова Е. А., Колесник Н. Т., Ефремова	КЛИНИЧЕСКАЯ ПСИХОЛОГИЯ 3-е изд., испр. и доп. Учебник для	М.:Издательство Юрайт, 2018	https://biblio-online.ru/book/85FF788E-B7F6-42D5-9D0

	Г. И. ; Под ред. Ефремовой Г.И.	академического бакалавриата: Гриф УМО ВО		D-1EB578BD8B77
6.1.2. Дополнительная литература				
	Авторы	Заглавие	Издательство, год	Эл. адрес
Л2.1	Олешкевич В.И.	ПСИХОЛОГИЯ, ПСИХОТЕРАПИЯ И СОЦИАЛЬНАЯ ПЕДАГОГИКА А. АДЛЕРА 2-е изд., испр. и доп. Учебник для академического бакалавриата: Гриф УМО ВО	М.:Издательство Юрайт, 2018	https://biblio-online.ru/book/C76E54C4-03CF-4198-A831-BD270BB7860E
6.2. Перечень ресурсов информационно-телекоммуникационной сети "Интернет"				
	Название		Эл. адрес	
Э1	ЭБС издательства «Лань»		https://e.lanbook.com/	
Э2	ЭБС «Университетская библиотека online»		https://biblioclub.ru/	
Э3	ЭБС издательства «Юрайт»		https://www.biblio-online.ru/	
Э4	ЭБС АлтГУ		http://elibrary.asu.ru/	
Э5	Психотерапия в клинической психологии: теория и практика		https://portal.edu.asu.ru/course/view.php?id=4837	
6.3. Перечень программного обеспечения				
Microsoft office Microsoft Windows 7-Zip AcrobatReader				
6.4. Перечень информационных справочных систем				
ЭБС издательства «Лань»: https://e.lanbook.com/ ЭБС «Университетская библиотека online»: https://biblioclub.ru/ ЭБС издательства «Юрайт»: https://www.biblio-online.ru/ ЭБС АлтГУ: http://elibrary.asu.ru/				

7. Материально-техническое обеспечение дисциплины

Аудитория	Назначение	Оборудование
313Л	лаборатория "Общепсихологического и психолого-педагогического практи-кума" - учебная аудитория для проведения занятий лекционного типа; семинарского типа (лабораторных и(или) практических); проведения групповых и индивидуальных консультаций, текущего контроля и промежуточной аттестации	Учебная мебель на 27 посадочных мест; рабочее место преподавателя; доска меловая 1 шт; стационарный экран: марка Projecta Pro Screen модель MW 183*240 - 1 единица; учебно-наглядные пособия

Аудитория	Назначение	Оборудование
Учебная аудитория	для проведения занятий лекционного типа, занятий семинарского типа (лабораторных и(или) практических), групповых и индивидуальных консультаций, текущего контроля и промежуточной аттестации, курсового проектирования (выполнения курсовых работ), проведения практик	Стандартное оборудование (учебная мебель для обучающихся, рабочее место преподавателя, доска)
312Л	учебный класс психологического тренинга и деловых игр - учебная аудитория для проведения занятий лекционного типа; занятий семинарского типа (лабораторных и(или) практических); проведения групповых и индивидуальных консультаций, текущего контроля и промежуточной аттестации	Учебная мебель на 40 посадочных мест; рабочее место преподавателя; доска меловая 1 шт.; доска магнитно-маркерная; стационарный экран: марка LG модель 60PF95 - 1 единица; музыкальный центр Panasonic SC-PM9E-S с колонками SA-PM9; телевизор плазменный LG 60PF95
Помещение для самостоятельной работы	помещение для самостоятельной работы обучающихся	Компьютеры, ноутбуки с подключением к информационно-телекоммуникационной сети «Интернет», доступом в электронную информационно-образовательную среду АлтГУ
Учебная аудитория	для проведения занятий лекционного типа, занятий семинарского типа (лабораторных и(или) практических), групповых и индивидуальных консультаций, текущего контроля и промежуточной аттестации, курсового проектирования (выполнения курсовых работ), проведения практик	Стандартное оборудование (учебная мебель для обучающихся, рабочее место преподавателя, доска)

8. Методические указания для обучающихся по освоению дисциплины

В экзаменационный билет включено два теоретических вопроса и практическое задание, соответствующие содержанию формируемых компетенций. Экзамен проводится в устной, либо тестовой форме (открытые задания и закрытые вопросы). На ответ и решение задачи студенту отводится 40 минут. За ответ на теоретические вопросы студент может получить максимально 5 баллов, за решение задачи 5 баллов. Перевод баллов в оценку. При верном выполнении теоретических и практических задач – оценка «отлично», при частичном выполнении практической задачи и верном теоретической – «хорошо», при частичном выполнении обоих типов задач – «удовлетворительно».

МИНОБРНАУКИ РОССИИ

федеральное государственное бюджетное образовательное учреждение высшего образования
«Алтайский государственный университет»

Психофармакология рабочая программа дисциплины

Закреплена за кафедрой	Кафедра клинической психологии
Направление подготовки	37.05.01. Клиническая психология
Специализация	Патопсихологическая диагностика и когнитивно-поведенческая психотерапия
Форма обучения	Очная
Общая трудоемкость	3 ЗЕТ
Учебный план	37_05_01_Клиническая психология_ПДиКПП-2023

Часов по учебному плану	108	Виды контроля по семестрам	
в том числе:		зачеты:	6
аудиторные занятия	42		
самостоятельная работа	66		

Распределение часов по семестрам

Курс (семестр)	3 (6)		Итого	
	Неделя 22			
Вид занятий	УП	РПД	УП	РПД
Лабораторные	42	42	42	42
Сам. работа	66	26	66	26
Итого	108	68	108	68

Программу составил(и):
Ст. преп., Зверев Евгений Борисович

Рецензент(ы):
канд.психол.н., доцент, Кузьмина Анна Сергеевна

Рабочая программа дисциплины
Психофармакология

разработана в соответствии с ФГОС:
Федеральный государственный образовательный стандарт высшего образования - специалитет по специальности 37.05.01 Клиническая психология (приказ Минобрнауки России от 26.05.2020 г. № 683)

составлена на основании учебного плана:
37.05.01 Клиническая психология
утвержденного учёным советом вуза от 26.06.2023 протокол № 4.

Рабочая программа одобрена на заседании кафедры
Кафедра клинической психологии

Протокол от 31.08.2022 г. № 1
Срок действия программы: 2022-2023 уч. г.

Заведующий кафедрой
канд.психол.н., доцент Кузьмина Анна Сергеевна

Визирование РПД для исполнения в очередном учебном году

Рабочая программа пересмотрена, обсуждена и одобрена для исполнения в 2023-2024 учебном году на заседании кафедры

Кафедра клинической психологии

Протокол от 31.08.2022 г. № 1
Заведующий кафедрой *канд.психол.н., доцент Кузьмина Анна Сергеевна*

1. Цели освоения дисциплины

1.1.	Целью освоения дисциплины «Психофармакология» является приобретение студентами современных представлений о психотропных средствах, сущности и механизмах действия на центральную нервную систему, использования в практической психологии, эффективности и безопасности применения психотропных средств, индивидуализации фармакотерапии, фармакологической коррекции нарушений умственной деятельности в условиях психологического стресса, решении проблем повышения работоспособности и профилактики переутомления.
------	--

2. Место дисциплины в структуре ООП

Цикл (раздел) ООП: Б1.О.05

3. Компетенции обучающегося, формируемые в результате освоения дисциплины

ОПК-9	Способен осуществлять психолого-профилактическую деятельность среди различных категорий населения с целью повышения уровня их психологической грамотности и культуры, формирования научно-обоснованных знаний и представлений о роли психологии в решении социально- и индивидуально значимых проблем и задач в сфере охраны здоровья и смежных с ней областей
-------	--

В результате освоения дисциплины обучающийся должен

3.1.	Знать:
3.1.1.	<ul style="list-style-type: none">- правовые и этические принципы работы клинического психолога в научно-исследовательской, педагогической и клиничко-практической сферах деятельности;- предмет, историю развития, основные теоретические системы и методологические основы психологии- основы смежных медицинских дисциплин;- методы исследования, модели измерения и эксперимента, стратегии принятия диагностических решений;- историю, современное состояние проблемы закономерностей нормального и аномального развития, функционирования психики и личности;- клиничко-психологическую феноменологию, механизмы и факторы риска возникновения расстройств психического, психосоматического здоровья и развития;- основные концепции личности, феноменологию личностных расстройств;- основные психотерапевтические теории с этическими и методическими основами их практической реализации;- основные направления и методы диагностики и экспертизы в здравоохранении, геронтологии и социальной помощи гериатрии населению.
3.2.	Уметь:
3.2.1.	<ul style="list-style-type: none">- самостоятельно формулировать практические и исследовательские задачи, составлять программы диагностического обследования индивида, семьи и группы людей;- выбирать и применять методы психологической оценки и диагностики, соответствующие поставленной задаче;- прогнозировать изменения и оценивать их динамику в различных сферах психического функционирования чело века и психология при медицинском психологическом воздействии, направленном на гармонизацию жизнедеятельности индивида- самостоятельно проводить психологическое исследование в различных областях клиничко-психологической практики и составлять заключение эксперта в соответствии с нормативно-правовыми документами;- использовать методы психологического консультирования, психопрофилактики, реабилитации в работе с индивидами, группами, учреждениями, представителями различных субкультур;
3.3.	Иметь навыки и (или) опыт деятельности (владеть):

3.3.1.	<ul style="list-style-type: none"> - методологией синдромного и каузального анализа расстройств психической деятельности, психосоматического здоровья - методами, процедурами и техниками диагностики психологической оценки состояния психического, психосоматического здоровья и развития в детском и взрослом возрасте; - создавать и применять психодиагностические, психотерапевтические, консультационные и коррекционные тех-нологии с последующей обработкой данных на основе общегуманитарных и математико-статистических методов; - разнообразными стратегиями психопрофилактической, психокоррекцион-ной, реабилитационной работы с учетом характера и факторов нарушения здоровья и развития; процедурами организации и проведения современных научных исследований,научно-практических работ,проектирования и реализации учебно-воспитательного процесса;
--------	--


4. Структура и содержание дисциплины

Код занятия	Наименование разделов и тем	Вид занятия	Семестр	Часов	Компетенции	Литература
Раздел 1.						
1.1.	Психофармакология. Понятие о психотропных средствах. Определение понятия «Психотропные средства». Генетическая, половая, физиологическая обусловленность чувствительности организма к лекарственным психотропным средствам. Основные и побочные действия применения психотропных средств. Аллергические реакции, идиосинкразия.	Лабораторные	6	6	ОПК-9	Л2.1, Л2.2, Л1.1
1.2.	Психофармакология. Понятие о психотропных средствах.	Сам. работа	6	4	ОПК-9	Л2.1, Л2.2, Л1.1
1.3.	Перинатальная, педиатрическая, гериатрическая психофармакология Профилактическое и лечебное применение психотропных средств в различные возрастные периоды онтогенеза. Особенности применения психотропных средств в пожилом возрасте. Основные виды этиотропной, патогенетической, симптоматической терапии. Токсическое действие применения психотропных средств.	Лабораторные	6	6	ОПК-9	Л2.1, Л2.2, Л1.1
1.4.	Перинатальная, педиатрическая, гериатрическая психофармакология	Сам. работа	6	8	ОПК-9	
1.5.	Классификация психотропных средств. Классификация психотропных препаратов с точки зрения клинической практики по группам: а) нейролептики; (антипсихотические средства); б) транквилизаторы; в) седативные средства; г) антидепрессанты; д) нормотимические средства; е)	Лабораторные	6	4	ОПК-9	Л2.1, Л2.2, Л1.1

Код занятия	Наименование разделов и тем	Вид занятия	Семестр	Часов	Компетенции	Литература
	ноотропные средства; ж) психостимулирующие средства.					
1.6.	Классификация психотропных средств	Сам. работа	6	4	ОПК-9	Л2.1, Л2.2, Л1.1
1.7.	Антидепрессанты (тимоаналептики)Общая характеристика. Основные свойства антидепрессантов. Спектр и механизм действия антидепрессантов	Лабораторные	6	4	ОПК-9	Л2.1, Л2.2, Л1.1
1.8.	Антидепрессанты (тимоаналептики)	Лабораторные	6	4	ОПК-9	Л2.1, Л2.2, Л1.1
1.9.	Нейролептики (антипсихотические препараты) Общая характеристика. Основные свойства, механизм действия нейролептиков	Лабораторные	6	4	ОПК-9	Л2.1, Л2.2, Л1.1
1.10.	Нейролептики (антипсихотические препараты)	Лабораторные	6	4	ОПК-9	Л2.1, Л2.2, Л1.1
1.11.	Транквилизаторы (анксиолитики) Общая характеристика, основные свойства, спектр и механизм действия транквилизаторов. Транквилизаторы длительного действия, средней продолжительности и короткого действия.	Лабораторные	6	1	ОПК-9	Л2.1, Л2.2, Л1.1
1.12.	Транквилизаторы (анксиолитики)	Лабораторные	6	2	ОПК-9	Л2.1, Л2.2, Л1.1
1.13.	Психостимуляторы (психомоторные стимуляторы, психотоники). Понятие о допинге Общая характеристика. Фармакологические особенности спектр и механизм действия психостимуляторов	Лабораторные	6	1	ОПК-9	Л2.1, Л2.2, Л1.1
1.14.	Психостимуляторы (психомоторные стимуляторы, психотоники). Понятие о допинге	Лабораторные	6	2	ОПК-9	Л2.1, Л2.2, Л1.1
1.15.	Общая характеристика.Фармакологические особенности,спектр и механизм действия. Перспективы использования в нервнопсихиатрической практике. Показания, противопоказания, побочные эффекты, предостережения.	Лабораторные	6	1	ОПК-9	Л2.1, Л2.2, Л1.1
1.16.	Нейропептиды. Общая характеристика. Использование в нервно-психиатрической практике	Лабораторные	6	1	ОПК-9	Л2.1, Л2.2, Л1.1

Код занятия	Наименование разделов и тем	Вид занятия	Семестр	Часов	Компетенции	Литература
1.17.	Седативные средства. Общая характеристика седативных средств.	Лабораторные	6	1	ОПК-9	Л2.1, Л2.2, Л1.1
1.18.	Седативные средства	Лабораторные	6	1	ОПК-9	Л2.1, Л2.2, Л1.1
1.19.	Подготовка к зачету	Сам. работа	6	10	ОПК-9	Л2.1, Л2.2, Л1.1

5. Фонд оценочных средств

5.1. Контрольные вопросы и задания для проведения текущего контроля и промежуточной аттестации по итогам освоения дисциплины
см. приложение
5.2. Темы письменных работ для проведения текущего контроля (эссе, рефераты, курсовые работы и др.)
см. приложение
5.3. Фонд оценочных средств для проведения промежуточной аттестации
см. приложение
Приложения
Приложение 1.  ФОС Психофармакология.docx

6. Учебно-методическое и информационное обеспечение дисциплины

6.1. Рекомендуемая литература				
6.1.1. Основная литература				
	Авторы	Заглавие	Издательство, год	Эл. адрес
Л1.1	Т. Б. Дмитриева, В. Н. Краснов, Н. Г. Незнанов, В. Я. Семке, А. С. Тиганов	Психиатрия. Национальное руководство. Краткое издание: практическое руководство	ГЭОТАР-Медиа, 2017	http://www.studentlibrary.ru/book/ISBN9785970440179.html
6.1.2. Дополнительная литература				
	Авторы	Заглавие	Издательство, год	Эл. адрес
Л2.1	Демьянов Ю.Г.	ОСНОВЫ ПСИХИАТРИИ. Учебник для вузов: Гриф УМО ВО	М.:Издательство Юрайт, 2018	https://biblio-online.ru/book/EA0D3DCD-E6E7-4C91-A517-23139BCC0409
Л2.2	Незнанов Н.Г.	Психиатрия: учебник	ГЭОТАР-Медиа, 2016	http://www.studentlibrary.ru/book/ISBN9785970438282.html
6.2. Перечень ресурсов информационно-телекоммуникационной сети "Интернет"				

	Название	Эл. адрес
Э1	ЭБС издательства «Лань»	https://e.lanbook.com/
Э2	ЭБС АлтГУ	http://elibrary.asu.ru/
Э3	ЭБС издательства «Юрайт»	https://www.biblio-online.ru/
Э4	ЭБС «Университетская библиотека online»	https://biblioclub.ru/
Э5	Электронный курс "Психофармакология" в системе "Moodle"	https://portal.edu.asu.ru/course/view.php?id=8280
6.3. Перечень программного обеспечения		
Microsoft office Microsoft Windows 7-Zip AcrobatReader		
6.4. Перечень информационных справочных систем		
ЭБС издательства «Лань»: https://e.lanbook.com/ ЭБС «Университетская библиотека online»: https://biblioclub.ru/ ЭБС издательства «Юрайт»: https://www.biblio-online.ru/ ЭБС АлтГУ: http://elibrary.asu.ru/		

7. Материально-техническое обеспечение дисциплины

Аудитория	Назначение	Оборудование
Учебная аудитория	для проведения занятий лекционного типа, занятий семинарского типа (лабораторных и(или) практических), групповых и индивидуальных консультаций, текущего контроля и промежуточной аттестации, курсового проектирования (выполнения курсовых работ), проведения практик	Стандартное оборудование (учебная мебель для обучающихся, рабочее место преподавателя, доска)
Помещение для самостоятельной работы	помещение для самостоятельной работы обучающихся	Компьютеры, ноутбуки с подключением к информационно-телекоммуникационной сети «Интернет», доступом в электронную информационно-образовательную среду АлтГУ
312Л	учебный класс психологического тренинга и деловых игр - учебная аудитория для проведения занятий лекционного типа; занятий семинарского типа (лабораторных и(или) практических); проведения групповых и индивидуальных консультаций, текущего контроля и промежуточной аттестации	Учебная мебель на 40 посадочных мест; рабочее место преподавателя; доска меловая 1 шт.; доска магнитно-маркерная; стационарный экран: марка LG модель 60PF95 - 1 единица; музыкальный центр Panasonic SC-PM9E-S с колонками SA-PM9; телевизор плазменный LG 60PF95
313Л	лаборатория "Общепсихологического и психолого-педагогического практикума" - учебная аудитория для проведения занятий лекционного типа; семинарского типа (лабораторных и(или) практических); проведения групповых и	Учебная мебель на 27 посадочных мест; рабочее место преподавателя; доска меловая 1 шт; стационарный экран: марка Projecta Pro Screen модель MW 183*240 - 1 единица; учебно-наглядные пособия

Аудитория	Назначение	Оборудование
	индивидуальных консультаций, текущего контроля и промежуточной аттестации	

8. Методические указания для обучающихся по освоению дисциплины

--

МИНОБРНАУКИ РОССИИ

федеральное государственное бюджетное образовательное учреждение высшего образования
«Алтайский государственный университет»

Расстройства личности рабочая программа дисциплины

Закреплена за кафедрой	Кафедра клинической психологии
Направление подготовки	37.05.01. Клиническая психология
Специализация	Патопсихологическая диагностика и когнитивно-поведенческая психотерапия
Форма обучения	Очная
Общая трудоемкость	3 ЗЕТ
Учебный план	37_05_01_Клиническая психология_ПДиКПП-2023

Часов по учебному плану	108	Виды контроля по семестрам	
в том числе:		экзамены:	9
аудиторные занятия	42		
самостоятельная работа	39		
контроль	27		

Распределение часов по семестрам

Курс (семестр)	5 (9)		Итого	
	Неделя			
Вид занятий	УП	РПД	УП	РПД
Лекции	20	22	20	22
Лабораторные	22	20	22	20
Сам. работа	39	19	39	19
Часы на контроль	27	27	27	27
Итого	108	88	108	88

Программу составил(и):

Ст. преп., Прайзендорф Екатерина Сергеевна; Препод., Кислых Анна Александровна

Рецензент(ы):

канд.психол.н., доцент, Кузьмина Анна Сергеевна

Рабочая программа дисциплины

Расстройства личности

разработана в соответствии с ФГОС:

Федеральный государственный образовательный стандарт высшего образования - специалитет по специальности 37.05.01 Клиническая психология (приказ Минобрнауки России от 26.05.2020 г. № 683)

составлена на основании учебного плана:

37.05.01 Клиническая психология

утвержденного учёным советом вуза от 26.06.2023 протокол № 4.

Рабочая программа одобрена на заседании кафедры

Кафедра клинической психологии

Протокол от 31.08.2022 г. № 1

Срок действия программы: 2022-2023 уч. г.

Заведующий кафедрой

канд.психол.н., доцент Кузьмина Анна Сергеевна

Визирование РПД для исполнения в очередном учебном году

Рабочая программа пересмотрена, обсуждена и одобрена для исполнения в 2023-2024 учебном году на заседании кафедры

Кафедра клинической психологии

Протокол от 31.08.2022 г. № 1

Заведующий кафедрой *канд.психол.н., доцент Кузьмина Анна Сергеевна*

1. Цели освоения дисциплины

1.1.	<p>Цель – изучить особенности патологической трансформации психической деятельности и свойств личности при личностных расстройствах, аномалиях личности, а также методы их дифференциальной диагностики и психокоррекции.</p> <p>Задачи:</p> <ul style="list-style-type: none"> – изучить историю учения о личностных расстройствах, операционализировать и соотнести понятия: личность и характер; акцентуации личности, типы личности; личностные расстройства и аномалии личности, др. – изучить проблему патологии личности (личностных расстройств, аномалий личности) как трансформацию мотивационной, аффективно-волевой, когнитивной сфер индивида; – изучить условия возникновения, эпидемиологию, клиническую картину развития личностных расстройств, а также классификации психопатий, акцентуаций характера, личностных типов и личностных расстройств в МКБ и DSM; – изучить критерии "патологичности" личностной сферы, дифференциально-диагностические проблемы личностных расстройств, специфику течения, особенности патологии психической деятельности личностных аномалиях разного типа; – изучить методы исследования акцентуаций характера, личностных расстройств; - изучить основные теоретико-методологические подходы, объясняющие механизм аномалии личности (первичного и вторичного типа).
------	---

2. Место дисциплины в структуре ООП

Цикл (раздел) ООП: **Б1.О.05**

3. Компетенции обучающегося, формируемые в результате освоения дисциплины

ОПК-4	Способен вести протокол и составлять заключение по результатам психологической диагностики и экспертизы, а также представлять обратную связь по запросу заказчика
-------	---

В результате освоения дисциплины обучающийся должен

3.1.	Знать:
3.1.1.	<ul style="list-style-type: none"> - о критериях «патологичности» личностной сферы, проблеме личностных расстройств и особенностях индивидуального опыта и психопатологии, - об описательной и структурной характеристике основных форм и уровней личностной патологии, в частности, симптоматических неврозов и неврозов характера, «нарциссической», «пограничной» и «психотической» личностной организации, - об истории учения о личностных расстройствах, понятиях личность и характер; акцентуации личности, типы личности; личностные расстройства и аномалии личности, др. – о проблеме патологии личности (личностных расстройств, аномалий личности) как трансформации мотивационной, аффективно-волевой, когнитивной сфер индивида; – об условиях возникновения, эпидемиологии, клинической картине развития личностных расстройств, о классификации психопатий, акцентуаций характера, личностных типов и личностных расстройств в МКБ и DSM; – изучить критерии "патологичности" личностной сферы, дифференциально-диагностические проблемы личностных расстройств, специфику течения, особенности патологии психической деятельности личностных аномалиях разного типа; – о методах, методических средствах и инструментах исследования патологии личности, акцентуаций характера, личностных расстройств; - об основных теоретико-методологических подходах, объясняющих механизм аномалии личности (первичного и вторичного типа).
3.2.	Уметь:
3.2.1.	<ul style="list-style-type: none"> - знать дифференциально-диагностические критерии «патологичности» личностной сферы, проблему личностных расстройств и особенностей индивидуального опыта и психопатологии, - уметь планировать и реализовывать клиничко-психологический, патопсихологический

	<p>эксперимент (обследование) с целью дифференциальной диагностики личностных аномалий,</p> <ul style="list-style-type: none"> - уметь грамотно подобрать батарею экспериментально-психологических методик и методических средств патопсихологического обследования при диагностике личностных аномалий первичного и осложненного типа, - знать основные формы и уровни личностной патологии, в частности, симптоматических неврозов и неврозов характера, «нарциссической», «пограничной» и «психотической» личностной организации, - знать историю учения о личностных расстройствах, понятиях личность и характер; акцентуации личности, типы личности; личностные расстройства и аномалии личности, др. – знать проблему патологии личности (личностных расстройств, аномалий личности) как трансформации мотивационной, аффективно-волевой, когнитивной сфер индивида; – знать особенности возникновения, эпидемиологии, клинической картине развития личностных расстройств, о классификации психопатий, акцентуаций характера, личностных типов и личностных расстройств в МКБ и DSM; – знать и уметь применять в диагностике критерии "патологичности" личностной сферы, дифференциально-диагностические проблемы личностных расстройств, специфику течения, особенности патологии психической деятельности личностных аномалиях разного типа; – знать и уметь применять методы, методические средства и диагностические инструменты исследования патологии личности, акцентуаций характера, личностных расстройств; - знать основные теоретико-методологические подходы, объясняющих механизм аномалии личности (первичного и вторичного типа).
3.3.	Иметь навыки и (или) опыт деятельности (владеть):
3.3.1.	<ul style="list-style-type: none"> - дифференциальной диагностики личностных аномалий разного типа, - применения в консультативной и диагностической практике критерии «патологичности» личностной сферы, - планирования и реализации клинико-психологического, патопсихологического эксперимента (обследования) с целью дифференциальной диагностики личностных аномалий разного типа, в том числе первичность расстройства его вторичность / третичность патологии личности и характера при психических, соматических забовалеваниях, - комплектации и реоализации батареи экспериментально-психологических методик и методических средств патопсихологического обследования при диагностике личностных аномалий первичного и осложненного типа, - психологического консультирования по проблеме личностных аномалий и патологии характера разного типа.

4. Структура и содержание дисциплины

Код занятия	Наименование разделов и тем	Вид занятия	Семестр	Часов	Компетенции	Литература
Раздел 1. Основные классические и современные научно-обоснованные концептуализации этиологии, условий и механизмов развития, структуры и динамики личности в норме и патологии, а также диагностика и психотерапия широкого класса так называемых «личностных расстройств».						
1.1.	Основные классические и современные научно-обоснованные концептуализации этиологии, условий и механизмов развития, структуры и динамики личности в норме и патологии.	Лекции	9	8	ОПК-4	Л1.1, Л2.2, Л1.2, Л2.1
1.2.	Научно-обоснованные концептуализации этиологии, условий и	Лабораторные	9	8	ОПК-4	Л1.1, Л2.2, Л1.2, Л2.1

Код занятия	Наименование разделов и тем	Вид занятия	Семестр	Часов	Компетенции	Литература
	механизмов развития, структуры и динамики личности в норме и патологии. История учения о личностных расстройствах.					
1.3.	Диагностика, психологическое консультирование и психотерапия личностных аномалий первичного, вторичного, третичного уровня развития.	Сам. работа	9	2	ОПК-4	Л1.1, Л2.2, Л1.2, Л2.1
1.4.	Диагностика и психотерапия широкого класса так называемых «личностных расстройств».	Сам. работа	9	2	ОПК-4	Л1.1, Л2.2, Л1.2, Л2.1
1.5.	Нозологическое соответствие личностным расстройствам. Дифференциальная диагностика. DSM и МКБ критерии диагностики разных личностных аномалий.	Сам. работа	9	2	ОПК-4	Л1.1, Л2.2, Л1.2, Л2.1
1.6.	Нозологическое соответствие личностным расстройствам. Дифференциальная диагностика. DSM и МКБ критерии диагностики разных личностных аномалий.	Сам. работа	9	2	ОПК-4	Л1.1, Л2.2, Л1.2, Л2.1
Раздел 2. Критерии «патологичности» личностной сферы, проблема личностных расстройств и особенностей индивидуального опыта и психопатологии. Личностно-аномальный патопсихологический синдром: структура патологии психической деятельности в классической и судебной патопсихологии.						
2.1.	Критерии «патологичности» личностной сферы, проблема личностных расстройств и особенностей индивидуального опыта и психопатологии.	Лабораторные	9	4	ОПК-4	Л1.1, Л2.2, Л1.2, Л2.1
2.2.	Личностно-аномальный патопсихологический синдром: структура патологии психической деятельности в классической и судебной патопсихологии.	Лабораторные	9	4	ОПК-4	Л1.1, Л2.2, Л1.2, Л2.1

Код занятия	Наименование разделов и тем	Вид занятия	Семестр	Часов	Компетенции	Литература
2.3.	Критерии «патологичности» личностной сферы, проблема личностных расстройств и особенностей индивидуального опыта и психопатологии.	Лекции	9	8	ОПК-4	Л1.1, Л2.2, Л1.2, Л2.1
2.4.	Личностно-аномальный патопсихологический синдром: структура патологии психической деятельности в классической и судебной патопсихологии.	Лабораторные	9	2	ОПК-4	Л1.1, Л2.2, Л1.2, Л2.1
2.5.	Организационный и мотивационный компоненты психической деятельности при личностных аномалиях. Сохранные и нарушенные звенья психической деятельности при патологии личности в контексте судебной патопсихологии.	Лекции	9	6	ОПК-4	Л1.1, Л2.2, Л1.2, Л2.1
2.6.	Организационный и мотивационный компоненты психической деятельности при личностных аномалиях. Сохранные и нарушенные звенья психической деятельности при патологии личности в контексте судебной патопсихологии.	Сам. работа	9	2	ОПК-4	Л1.1, Л2.2, Л1.2, Л2.1
<p>Раздел 3. Описательная и структурная характеристика основных форм и уровней личностной патологии, в частности, симптоматических неврозов и неврозов характера, «нарциссической», «пограничной» и «психотической» личностной организации. Психодинамическая диагностика и психотерапия личностных расстройств.</p>						
3.1.	Описательная и структурная характеристика основных форм и уровней личностной патологии, в частности, симптоматических неврозов и неврозов характера, «нарциссической», «пограничной» и	Сам. работа	9	1	ОПК-4	Л1.1, Л2.2, Л1.2, Л2.1

Код занятия	Наименование разделов и тем	Вид занятия	Семестр	Часов	Компетенции	Литература
	«психотической» личностной организации.					
3.2.	Описательная и структурная характеристика основных форм и уровней личностной патологии, в частности, симптоматических неврозов и неврозов характера, «нарциссической», «пограничной» и «психотической» личностной организации.	Сам. работа	9	2	ОПК-4	Л1.1, Л2.2, Л1.2, Л2.1
3.3.	Когнитивно-бихевиоральное и метакогнитивное психологическое консультирование и психотерапия при личностных аномалиях разного типа.	Сам. работа	9	2	ОПК-4	Л1.1, Л2.2, Л1.2, Л2.1
3.4.	Когнитивно-бихевиоральное и метакогнитивное психологическое консультирование и психотерапия при личностных аномалиях разного типа.	Сам. работа	9	2	ОПК-4	Л1.1, Л2.2, Л1.2, Л2.1
3.5.	Психодинамическая диагностика и психотерапия личностных расстройств: наука или псевдонаука.	Сам. работа	9	2	ОПК-4	Л1.1, Л2.2, Л1.2, Л2.1
3.6.	Психодинамическая диагностика и психотерапия личностных расстройств: наука или псевдонаука.	Лабораторные	9	2	ОПК-4	Л1.1, Л2.2, Л1.2, Л2.1
3.7.	Экзамен	Экзамен	9	27	ОПК-4	Л1.1, Л2.2, Л1.2, Л2.1

5. Фонд оценочных средств

5.1. Контрольные вопросы и задания для проведения текущего контроля и промежуточной аттестации по итогам освоения дисциплины

1. История учения о личностных расстройствах. Понятия «психопатия» «личностные расстройства», «личностные аномалии», «расстройства характера», «акцентуации личности» и др. Представления о

- структуре характера и личности в разных подходах. История понятия об аномалиях личности и личностных расстройствах. Первые классификации патологии характера и личности.
2. Классификаций психопатий и триада П.Б. Ганнушкина. Психопатии и акцентуации. Понятие акцентуированной личности. Компенсации и декомпенсации. Типология личностных типов (акцентуаций характера) К. Леонгарда, впоследствии переработанная А.Е. Личко. М. Бурно и типология характеров (Сила слабых). В. Руднев (постмодернизм) – о дискурсивных стилях характерологических типов, текстовая реальность психопатий (Характеры и расстройства личности и др.).
 3. Проблема “нормальной” личности. Основные патопсихологические механизмы патологии личности при первичных и вторичных аномалиях. Нозологически-классификационный подход и экспериментально-патопсихологический подход в анализе факторов патологии личности. Патология личности при психических расстройствах, первичные личностные расстройства. Личностные аномалии в DSM-IV и МКБ-10 – сравнительный аспект.
 4. Патопсихологические методы диагностики когнитивной, эмоционально-волевой и мотивационной сферы личности, оценки критичности и уровня социальной адаптации. Оценка ресурсов компенсации, реабилитации больного.
 5. Психокоррекция и КБТ больных с личностными расстройствами (на примере 1-2 личностных расстройств).
 6. Личностно-аномальный ППС: структура, синдромообразующий радикал (Б.В.Зейгарник, Б.С.Братусь, М.М. Коченов, В.М.Блейхер). Методики диагностики и коррекции личностных аномалий.
 7. Моделирование диагностической ситуации при психопатиях разного уровня. Компенсированные, некомпенсированные, декомпенсированные психопатии. Особенности моделирования и анализа психической деятельности при личностной аномалии.
 8. Компоненты психической деятельности, нарушенные и сохранные при личностных аномалиях компенсированных и декомпенсированных личностей в клинике и в судебно-психолого-психиатрической практике и экспертизе (Б.В.Зейгарник, И.А.Кудрявцев, М.М.Коченов, Ф.С.Сафуанов, др.).
 9. Организационный компонент психической деятельности при личностных аномалиях. Диагностика и анализ степени нарушения подконтрольности, критичности при постановке целей деятельности и их достижении. Тактика целеполагания в контексте самооценки и уровня притязаний (К.Левин, Ф.Хоппе, Б.В.Зейгарник, Т.Дембо, С.Я.Рубинштейн).
 10. Коррекция уровня притязаний и тактические шаги в достижении и постановке целей деятельности в оценочной стрессовой ситуации проверки умственных способностей. Экспериментально-патопсихологическая диагностика синдромообразующего радикала при первичных и вторичных личностных аномалиях.
 11. Теория поля К.Левина, теория деятельности А.Н.Леонтьева, патопсихология (Б.В.Зейгарник, С.Я.Рубинштейн, Б.С.Братусь, др.), культурно-исторический подход (Л.С.Выготский) в анализе основных психологических механизмов, опосредующих возникновение личностно-аномальной симптоматики.
 12. Симптомы незрелой личности, незрелой тактики целеполагания. Феномен слипания реальных и идеальных целей деятельности. Факторы, провоцирующие срыв деятельности. Влияние эмоций на целеполагание в норме и патологии. Школа Зейгарник в анализе личностных аномалий.
 13. Методика Хоппе «Уровень притязаний» и методика самооценки Дембо-Рубинштейн: методологические основания, особенности проведения и анализа данных. Специфика применения.
 14. Патология мотивационного компонента деятельности при первичных, вторичных личностных аномалиях. Патология мотивов личности (психологические симптомы патологии мотивационной сферы).
 15. Патология мотивационного компонента деятельности при личностных аномалиях при психических расстройствах (психозах, расстройствах пищевого поведения, стрессовых расстройствах, фобиях и тревожно-депрессивных расстройствах), при соматических и неврологических расстройствах (болезни сердечно-сосудистой системы, алкоголизм, деменции, эпилепсии и др.).
 16. Беседа, эксперимент и наблюдение при моделировании диагностического пространства в работе с пациентами с личностными аномалиями. Классификационный подход в анализе личностных расстройств и тестовая модель диагностики (методика Олдхэма-Морриса, ММРІ, Опросник личностных расстройств А.Бека), Тест смысло-жизненных ориентаций, методика «Локус контроля», Опросник ЛТ Спилбергера-Ханина; методика «Большая пятерка»; ПДО Личко, тест Леонгарда-Шмишека (критический аспект анализа, проблема валидности и методологической обоснованности); тест М. Люшера диагностики эмоционального состояния, др.
 17. Дисфункциональные убеждения о себе, других и окружающем мире при личностных аномалиях разного типа (А.Бек, А.Раш, Б.Шо, Г.Эмери). Базовые убеждения, промежуточные убеждения и автоматические мысли при личностных расстройствах. Основные модели классической когнитивно-бихевиоральной работы с личностными аномалиями и наиболее современный метакогнитивный подход в осмыслении механизмов возникновения и психотерапии личностных расстройств.
 18. Мотивация избегания и достижения, соотношение реальных и идеальных целей в контексте патологии целеполагания при психопатиях: методологическая обоснованность, методические решения, анализ проблемы.

19. Приложение DSM: депрессивное и пассивно-агрессивное расстройство личности.
20. Модель Зейгарник и Братуся в анализе психологических механизмов формирования личностно-аномальных черт: методологическая обоснованность, методические решения, анализ проблемы.
21. Уровень притязаний, самооценка, система замещающих действий и операциональная сторона психической деятельности при аномалиях личности: методологическая обоснованность, методические решения, анализ проблемы.
22. Шизоидное и шизотипическое расстройство личности и шизофрения – дифференциально-диагностические признаки и прогнозирование.
23. Обсессивно-компульсивное личностное расстройство: социально-психологические трудности адаптации и критика к состоянию (дифф.диагностика с ОКР).
24. Психопатии в классификации О. Кербикова (возбудимые и торпидные). Анализ психологических симптомов. Диагностика.
25. Когнитивно-поведенческая модель психотерапии параноидного и асоциального расстройства личности.
26. Зависимое расстройство личности: особенности дезадаптации и специфика КБТ.
27. Пограничное РЛ: особенности дезадаптации и специфика КБТ.
28. Невротический и личностно-аномальный уровень нарушения психики – сравнение по модели отечественной патопсихологии.
29. Нарциссическое расстройство личности в социокультурном контексте нозологических трансформаций. Психологические механизмы формирования и поддержания расстройства.
30. Избегающее расстройство личности: анализ психологических механизмов
31. ЛР кластера А: общие и специфичные психологические механизмы, симптомы и особенности КБТ.

5.2. Темы письменных работ для проведения текущего контроля (эссе, рефераты, курсовые работы и др.)

1. Нарциссическое расстройство личности в социокультурном контексте нозологических трансформаций.
2. Параноидное расстройство личности и дефект при параноидной шизофрении: дифференциально-диагностические признаки. Особенности патологии психической деятельности.
3. Аномалии личности при алкоголизме: изменение иерархии и смыслообразующей функции мотива.
4. Личностно-аномальный патопсихологический синдром: соотношение первичных и вторичных нарушений психической деятельности на фоне сохранных компонент при разной психической и соматической патологии.
5. Психопатии, акцентуации, аномалии личности и личностные расстройства – проблема терминологических игр.
6. Особенности классификации личностных нарушений в МКБ и DSM.
7. Избегающее расстройство личности и социальные фобии.
8. Тревожно-фобические расстройства и расстройства личности тревожного круга: дифференциально-диагностические трудности и коморбидность.
9. Асоциальное расстройство личности в контексте разных институтов социального контроля за поведением. Особенности этиологии.
10. Психотерапевтические возможности лечения расстройств личности в контексте поведенческой и бихевиорально-когнитивной терапии.
11. Эпилептоидный характер и аномалия личности при эпилепсии: сущность и различительные критерии.
12. Шизоидное и шизотипическое расстройство личности и шизофрения – дифференциально-диагностические признаки и прогнозирование.
13. Обсессивно-компульсивное личностное расстройство: социально-психологические трудности адаптации и критика к состоянию.
14. Личностно-аномальный патопсихологический синдром – особенности проявления аномалий личности при различных психических расстройствах (вторичные нарушения личности).
15. Психопатии в классификации О. Кербикова (возбудимые и торпидные).
16. Пограничное расстройство личности: особенности дезадаптации и специфика терапии.
17. Гистрионное расстройство личности и диссоциативное расстройство.
18. Зависимое расстройство личности: особенности дезадаптации и специфика терапии.
19. Мотивационная и эмоционально-волевая сфера при разных нарушениях личности: методы диагностики, особенности функционирования.
20. Приложение DSM: депрессивное и пассивно-агрессивное расстройство личности.

5.3. Фонд оценочных средств для проведения промежуточной аттестации

См. приложение

Приложения

6. Учебно-методическое и информационное обеспечение дисциплины

6.1. Рекомендуемая литература

6.1.1. Основная литература

	Авторы	Заглавие	Издательство, год	Эл. адрес
Л1.1	Орлова Е. А., Колесник Н. Т., Ефремова Г. И. ; Под ред. Ефремовой Г.И.	КЛИНИЧЕСКАЯ ПСИХОЛОГИЯ 3-е изд., испр. и доп. Учебник для академического бакалавриата: Гриф УМО ВО	М.:Издательство Юрайт, 2018	https://biblio-online.ru/book/85FF788E-B7F6-42D5-9D0D-1EB578BD8B77
Л1.2	Орлова Е. А., Колесник Н. Т. ; Под ред. Ефремовой Г.И.	НЕЙРО- И ПАТОПСИХОЛОГИЯ. ПАТОПСИХОЛОГИЧЕСКАЯ ДИАГНОСТИКА. Учебник для академического бакалавриата: Гриф УМО ВО	М.:Издательство Юрайт, 2018	https://biblio-online.ru/book/323DA65D-5683-4CA0-AE4B-D522725F8EF5

6.1.2. Дополнительная литература

	Авторы	Заглавие	Издательство, год	Эл. адрес
Л2.1	Зейгарник Б.В.	ПАТОПСИХОЛОГИЯ 3-е изд., пер. и доп. Учебник для академического бакалавриата: Гриф УМО ВО	М.:Издательство Юрайт, 2018	https://biblio-online.ru/book/BB6F06CE-8D44-4AAC-997F-92A617738818
Л2.2	Венгер А.Л., Морозова Е.И.	КЛИНИЧЕСКАЯ ПСИХОЛОГИЯ РАЗВИТИЯ. Учебник и практикум для бакалавриата и магистратуры: Гриф УМО ВО	М.:Издательство Юрайт, 2018	https://biblio-online.ru/book/A2CE2C92-5AF7-42EF-97D9-DC6E56A346ED

6.2. Перечень ресурсов информационно-телекоммуникационной сети "Интернет"

	Название	Эл. адрес
Э1	ЭБС издательства «Лань»	https://e.lanbook.com/
Э2	ЭБС «Университетская библиотека online»	https://biblioclub.ru/
Э3	ЭБС издательства «Юрайт»	https://www.biblio-online.ru/
Э4	ЭБС АлтГУ	http://elibrary.asu.ru/
Э5	Расстройства личности	https://portal.edu.asu.ru/course/view.php?id=5032

6.3. Перечень программного обеспечения

Microsoft Windows
 Microsoft Office
 7-Zip
 AcrobatReader

6.4. Перечень информационных справочных систем

ЭБС издательства «Лань»: <https://e.lanbook.com/>
ЭБС «Университетская библиотека online»: <https://biblioclub.ru/>
ЭБС издательства «Юрайт»: <https://www.biblio-online.ru/>
ЭБС АлтГУ: <http://elibrary.asu.ru/>

7. Материально-техническое обеспечение дисциплины

Аудитория	Назначение	Оборудование
Учебная аудитория	для проведения занятий лекционного типа, занятий семинарского типа (лабораторных и(или) практических), групповых и индивидуальных консультаций, текущего контроля и промежуточной аттестации, курсового проектирования (выполнения курсовых работ), проведения практик	Стандартное оборудование (учебная мебель для обучающихся, рабочее место преподавателя, доска)
Помещение для самостоятельной работы	помещение для самостоятельной работы обучающихся	Компьютеры, ноутбуки с подключением к информационно-телекоммуникационной сети «Интернет», доступом в электронную информационно-образовательную среду АлтГУ
312Л	учебный класс психологического тренинга и деловых игр - учебная аудитория для проведения занятий лекционного типа; занятий семинарского типа (лабораторных и(или) практических); проведения групповых и индивидуальных консультаций, текущего контроля и промежуточной аттестации	Учебная мебель на 40 посадочных мест; рабочее место преподавателя; доска меловая 1 шт.; доска магнитно-маркерная; стационарный экран: марка LG модель 60PF95 - 1 единица; музыкальный центр Panasonic SC-PM9E-S с колонками SA-PM9; телевизор плазменный LG 60PF95
313Л	лаборатория "Общепсихологического и психолого-педагогического практи-кума" - учебная аудитория для проведения занятий лекционного типа; семинарского типа (лабораторных и(или) практических); проведения групповых и индивидуальных консультаций, текущего контроля и промежуточной аттестации	Учебная мебель на 27 посадочных мест; рабочее место преподавателя; доска меловая 1 шт.; стационарный экран: марка Projecta Pro Screen модель MW 183*240 - 1 единица; учебно-наглядные пособия

8. Методические указания для обучающихся по освоению дисциплины

В экзаменационный билет включено два теоретических вопроса и практическое задание, соответствующие содержанию формируемых компетенций. Экзамен проводится в устной, либо тестовой форме (открытые задания и закрытые вопросы). На ответ и решение задачи студенту отводится 40 минут. За ответ на теоретические вопросы студент может получить максимально 5 баллов, за решение задачи 5 баллов. Перевод баллов в оценку. При верном выполнении теоретических и практических задач – оценка «отлично», при частичном выполнении практической задачи и верном теоретической – «хорошо», при частичном выполнении обоих типов задач – «удовлетворительно».

МИНОБРНАУКИ РОССИИ

федеральное государственное бюджетное образовательное учреждение высшего образования
«Алтайский государственный университет»

Специальная психология и коррекционно-развивающее обучение рабочая программа дисциплины

Закреплена за кафедрой	Кафедра клинической психологии
Направление подготовки	37.05.01. Клиническая психология
Специализация	Патопсихологическая диагностика и когнитивно-поведенческая психотерапия
Форма обучения	Очная
Общая трудоемкость	6 ЗЕТ
Учебный план	37_05_01_Клиническая психология_ПДиКПП-2023

Часов по учебному плану	216	Виды контроля по семестрам
в том числе:		экзамены: 7, 8
аудиторные занятия	84	
самостоятельная работа	78	
контроль	54	

Распределение часов по семестрам

Курс (семестр)	4 (7)		4 (8)		Итого	
	Неделя		23			
Вид занятий	УП	РПД	УП	РПД	УП	РПД
Лекции	20	20	20	20	40	40
Лабораторные	22	22	22	22	44	44
Сам. работа	3	30	75	25	78	55
Часы на контроль	27	27	27	27	54	54
Итого	72	99	144	94	216	193

Программу составил(и):
Ст. преп., Голованова Л.В.

Рецензент(ы):
канд.психол.н., доцент, Кузьмина Анна Сергеевна

Рабочая программа дисциплины
Специальная психология и коррекционно-развивающее обучение

разработана в соответствии с ФГОС:
Федеральный государственный образовательный стандарт высшего образования - специалитет по специальности 37.05.01 Клиническая психология (приказ Минобрнауки России от 26.05.2020 г. № 683)

составлена на основании учебного плана:
37.05.01 Клиническая психология
утвержденного учёным советом вуза от 26.06.2023 протокол № 4.

Рабочая программа одобрена на заседании кафедры
Кафедра клинической психологии

Протокол от 31.08.2022 г. № 1
Срок действия программы: 2022-2023 уч. г.

Заведующий кафедрой
канд.психол.н., доцент Кузьмина Анна Сергеевна

Визирование РПД для исполнения в очередном учебном году

Рабочая программа пересмотрена, обсуждена и одобрена для
исполнения в 2023-2024 учебном году на заседании кафедры

Кафедра клинической психологии

Протокол от 31.08.2022 г. № 1
Заведующий кафедрой *канд.психол.н., доцент Кузьмина Анна Сергеевна*

1. Цели освоения дисциплины

1.1.	Целью освоения дисциплины «Специальная психология и коррекционно-развивающее обучение» является формирование у студентов системы знаний о механизмах формирования тех или иных отклонений психического развития, специфики нарушений в психическом развитии у детей и подростков в условиях недостаточного, дефицитарного, поврежденного и асинхронного развития.
------	---

2. Место дисциплины в структуре ООП

Цикл (раздел) ООП: Б1.О.05

3. Компетенции обучающегося, формируемые в результате освоения дисциплины

ОПК-5	Способен разрабатывать и использовать научно обоснованные программы психологического вмешательства и психологической помощи консультационного, развивающего, коррекционного, психотерапевтического, профилактического или реабилитационного характера для решения конкретной проблемы отдельных лиц и групп населения и (или) организаций, в том числе лицам с ОВЗ
-------	--

В результате освоения дисциплины обучающийся должен

3.1.	Знать:
3.1.1.	<ul style="list-style-type: none"> - описание результатов психодиагностического обследования, - основные понятия психологии аномального развития; - основные понятия психодиагностики, математической статистики, смысл выдвигаемых психодиагностических и статистических гипотез и процедур, направленных на их проверку; - закономерности психического развития человека в онтогенезе и при нарушении в развитии (дизонтогенезе); - основные направления психологической диагностики и психологической помощи при различных формах нарушения развития. - основные синдромы отклоняющегося развития.
3.2.	Уметь:
3.2.1.	<ul style="list-style-type: none"> -описывать результаты психодиагностического обследования; - на основании диагностируемых феноменов определять основные синдромы отклоняющегося развития; - на основании принципов коррекционно-развивающего обучения планировать коррекционно-развивающие занятия
3.3.	Иметь навыки и (или) опыт деятельности (владеть):
3.3.1.	<ul style="list-style-type: none"> - навыками составления программы психодиагностического обследования, организацией психодиагностического обследования, -навыками взаимодействия со специалистами лечебных и образовательных учреждений в связи с решением задач психологической помощи ребенку и семье.

4. Структура и содержание дисциплины

Код занятия	Наименование разделов и тем	Вид занятия	Семестр	Часов	Компетенции	Литература
Раздел 1. Специальная психология как отрасль психологической науки						
1.1.	Специальная психология как отрасль психологической науки	Лекции	7	4	ОПК-5	Л1.1, Л1.2, Л2.1, Л2.2

Код занятия	Наименование разделов и тем	Вид занятия	Семестр	Часов	Компетенции	Литература
1.2.	История развития специальной психологии	Лекции	7	4	ОПК-5	Л1.1, Л1.2, Л2.1, Л2.2
1.3.	Развитие специальной психологии в рамках психологического знания	Лабораторные	7	6	ОПК-5	Л1.1, Л1.2, Л2.1, Л2.2
1.4.	Вклад Л.С. Выготского, В.М. Бехтерева в становление специальной психологии	Сам. работа	7	8	ОПК-5	Л1.1, Л1.2, Л2.1, Л2.2
Раздел 2. Аномальное развитие как предмет изучения специальной психологии						
2.1.	Понятие психического дизонтогенеза. Механизмы формирования системных нарушений в психическом развитии	Лекции	7	4	ОПК-5	Л1.1, Л1.2, Л2.1, Л2.2
2.2.	Понятие психического дизонтогенеза. Патопсихологические параметры, обуславливающие тип дизонтогенеза. Понятие первичного и вторичного дефектов развития по Л.С. Выготскому.	Лабораторные	7	6	ОПК-5	Л1.1, Л1.2, Л2.1, Л2.2
2.3.	Роль биологических и средовых факторов в формировании нарушений развития	Сам. работа	7	8	ОПК-5	Л1.1, Л1.2, Л2.1, Л2.2
Раздел 3. Общая характеристика отдельных форм дизонтогенеза						
3.1.	Задержанное развитие	Лекции	7	4	ОПК-5	Л1.1, Л1.2, Л2.1, Л2.2
3.2.	Общее недоразвитие	Лекции	7	4	ОПК-5	Л1.1, Л1.2, Л2.1, Л2.2
3.3.	Искаженное развитие	Лабораторные	7	4	ОПК-5	Л1.1, Л1.2, Л2.1, Л2.2
3.4.	Дисгармоничное развитие	Лабораторные	7	6	ОПК-5	Л1.1, Л1.2, Л2.1, Л2.2
3.5.	Характеристика вариантов задержанного развития.	Сам. работа	7	6	ОПК-5	Л1.1, Л1.2, Л2.1, Л2.2
3.6.	Особенности развития эмоциональной и познавательной сферы при задержанном развитии	Сам. работа	7	4	ОПК-5	Л1.1, Л1.2, Л2.1, Л2.2
3.7.	Типология недостаточного	Сам. работа	7	4	ОПК-5	Л1.1, Л1.2, Л2.1, Л2.2

Код занятия	Наименование разделов и тем	Вид занятия	Семестр	Часов	Компетенции	Литература
	развития: подход Семаго Н.Я.; Исаева Д.Н.					
3.8.	Особенности развития эмоциональной и познавательной сферы у детей с общим недоразвитием	Лекции	8	2	ОПК-5	Л1.1, Л1.2, Л2.1, Л2.2
3.9.	Характеристика детей с искаженным развитием	Лабораторные	8	4	ОПК-5	Л1.1, Л1.2, Л2.1, Л2.2
3.10.	Ранний детский аутизм	Лекции	8	2	ОПК-5	Л1.1, Л1.2, Л2.1, Л2.2
3.11.	Детская шизофрения	Лабораторные	8	4	ОПК-5	Л1.1, Л1.2, Л2.1, Л2.2
3.12.	Особенности функционирования семьи с ребенком с РДА и детской шизофренией	Лекции	8	2	ОПК-5	Л1.1, Л1.2, Л2.1, Л2.2
3.13.	Особенности детей с задержкой психического развития: классификация, характеристика.	Лекции	8	2	ОПК-5	Л1.1, Л1.2, Л2.1, Л2.2
3.14.	Особенности развития детей с ранним детским аутизмом	Сам. работа	8	6	ОПК-5	Л1.1, Л1.2, Л2.1, Л2.2
3.15.	Особенности развития детей с детской шизофренией	Сам. работа	8	4	ОПК-5	Л1.1, Л1.2, Л2.1, Л2.2
3.16.	Особенности детско-родительского взаимодействия в семьях с ребенком с нарушениями развития	Сам. работа	8	4	ОПК-5	Л1.1, Л1.2, Л2.1, Л2.2
3.17.	Дефицитарное развитие: нарушение слухового и зрительного анализатора	Лекции	8	1	ОПК-5	Л1.1, Л1.2, Л2.1, Л2.2
3.18.	Дефицитарное развитие: нарушение опорно-двигательного аппарата	Лекции	8	2	ОПК-5	Л1.1, Л1.2, Л2.1, Л2.2
3.19.	Поврежденное развитие	Лекции	8	1	ОПК-5	Л1.1, Л1.2, Л2.1, Л2.2
3.20.	Особенности развития ребенка с нарушениями поведения	Лабораторные	8	4	ОПК-5	Л1.1, Л1.2, Л2.1, Л2.2
3.21.	Особенности развития ребенка с эмоциональными нарушениями	Лабораторные	8	6	ОПК-5	Л1.1, Л1.2, Л2.1, Л2.2
3.22.	Особенности развития детей и подростков с нарушениями слухового	Лабораторные	8	4	ОПК-5	Л1.1, Л1.2, Л2.1, Л2.2

Код занятия	Наименование разделов и тем	Вид занятия	Семестр	Часов	Компетенции	Литература
	и зрительного анализатора					
3.23.	Особенности развития детей с поврежденным и дефицитарным развитием	Сам. работа	8	4	ОПК-5	Л1.1, Л1.2, Л2.1, Л2.2
Раздел 4. Методологический и прикладной аспекты профилактики и коррекции отклонений от нормы психического развития у детей с врожденными или приобретенными дефектами сенсорной, интеллектуальной, эмоциональной сфер						
4.1.	Основные направления коррекционно-развивающего обучения детей с умственными нарушениями	Лекции	8	4	ОПК-5	Л1.1, Л1.2, Л2.1, Л2.2
4.2.	Основные направления коррекционно-развивающего обучения детей с эмоциональными и поведенческими нарушениями	Лекции	8	4	ОПК-5	Л1.1, Л1.2, Л2.1, Л2.2
4.3.	Направления коррекционно-развивающего обучения детей с эмоциональными и поведенческими нарушениями	Сам. работа	8	4	ОПК-5	Л1.1, Л1.2, Л2.1, Л2.2
4.4.	Психологическое обеспечение эффективной интеграции лиц с отклонениями в развитии в общекультурное и образовательное пространство	Сам. работа	8	3	ОПК-5	Л1.1, Л1.2, Л2.1, Л2.2
4.5.	Экзамен	Экзамен	8	27	ОПК-5	Л1.1, Л1.2, Л2.1, Л2.2

5. Фонд оценочных средств

5.1. Контрольные вопросы и задания для проведения текущего контроля и промежуточной аттестации по итогам освоения дисциплины
<p>1) Предмет, объект, задачи специальной психологии.</p> <p>2) Специальная психология как самостоятельная отрасль науки и практики. История развития специальной психологии.</p> <p>3) Понятие дизонтогенеза. Этиологические факторы дизонтогенеза (биологические, социально-психологические)</p> <p>4) Классификация типов дизонтогенеза (Лебединский В.В.)</p> <p>5) Патопсихологические параметры, определяющие характер психического дизонтогенеза.</p> <p>6) Развитие познавательной сферы при общем психическом недоразвитии.</p> <p>7) Умственная отсталость: критерии постановки, степени, прогноз адаптации.</p> <p>8) Синдром дефицита внимания и гиперактивности. Критерии постановки по DSM-IV</p> <p>9) Задержка психического развития. Классификация К.С. Лебединской, Певзнер М.С.</p>

- 10) Развитие познавательной сферы при задержанном развитии.
- 11) Дисгармоническое психическое развитие. Виды, характеристика.
- 12) Искаженное развитие: ранний детский аутизм. Типология Никольской О.С.
- 13) Особенности развития речи у детей с ранним детским аутизмом
- 14) Особенности развития эмоциональной сферы у детей с ранним детским аутизмом
- 15) Искаженное развитие: детская шизофрения.
- 16) Поврежденное развитие: развитие после органического повреждения ЦНС.
- 17) Поврежденное развитие: развитие на фоне посттравматического синдрома после психической травмы.
- 18) Дефицитарное развитие: недостаточность слухового анализатора. Общая характеристика.
- 19) Развитие познавательной и эмоциональной сферы при недостаточности слухового анализатора.
- 20) Дефицитарное развитие: недостаточность зрительного анализатора. Общая характеристика.
- 21) Развитие познавательной и эмоциональной сферы при недостаточности зрительного анализатора.
- 22) Дефицитарное развитие: недостаточность опорно-двигательного аппарата. Общая характеристика.
- 23) Развитие познавательной и эмоциональной сферы у детей с детским церебральным параличом.
- 24) Тики. Синдром Жиля де ля Туретта (Синдром Туретта).
- 25) Диагностика особенностей внимания (варианты корректурной пробы, таблицы Шульте и др.)
- 26) Методы диагностики памяти (исследование зрительной и слухоречевой памяти).
- 27) Методы изучения мышления (исключение предметов, простые аналогии, классификация предметов и др.)
- 28) Психодиагностические методы исследования интеллекта. Интеллектуальная шкала Д.Векслера, прогрессивные матрицы Равена.
- 29) Методы диагностики сформированности пространственных представлений (Семаго)
- 30) Исследование эмоционально-личностной сферы («Несуществующее животное», «Лесенка», рисунок человека и др.)

5.2. Темы письменных работ для проведения текущего контроля (эссе, рефераты, курсовые работы и др.)

См.приложение

5.3. Фонд оценочных средств для проведения промежуточной аттестации

См.приложение

Приложения

Приложение 1.  [ФОС Специальная психология и коррекционное обучение.docx](#)

6. Учебно-методическое и информационное обеспечение дисциплины

6.1. Рекомендуемая литература

6.1.1. Основная литература

	Авторы	Заглавие	Издательство, год	Эл. адрес
Л1.1	Глухов В.П.	СПЕЦИАЛЬНАЯ ПЕДАГОГИКА И СПЕЦИАЛЬНАЯ ПСИХОЛОГИЯ 2-е изд., испр. и доп. Учебник для академического бакалавриата: Гриф УМО ВО	М.:Издательство Юрайт, 2018	https://biblio-online.ru/book/2F05B887-4267-4071-95BC-BAA7196D4C33
Л1.2	Речицкая Е. Г., Гайдова Ю. В.	СПЕЦИАЛЬНАЯ ПСИХОЛОГИЯ И КОРРЕКЦИОННАЯ ПЕДАГОГИКА: МЕЖЛИЧНОСТНЫЕ ОТНОШЕНИЯ МЛАДШИХ ШКОЛЬНИКОВ С	М.:Издательство Юрайт, 2018	https://biblio-online.ru/book/FCE74717-2832-4A7C-8447-762462D6109E

		НАРУШЕНИЕМ СЛУХА 2-е изд., пер. и доп. Учебное пособие для бакалавриата и специалитета: Гриф УМО ВО		
6.1.2. Дополнительная литература				
	Авторы	Заглавие	Издательство, год	Эл. адрес
Л2.1	Колесникова Г.И.	СПЕЦИАЛЬНАЯ ПСИХОЛОГИЯ И СПЕЦИАЛЬНАЯ ПЕДАГОГИКА 3-е изд., пер. и доп. Учебное пособие для академического бакалавриата:	М.:Издательство Юрайт, 2018	https://biblio-online.ru/book/FE4BFB93-549C-421B-A296-E9A7B3E610BB
Л2.2	Чиркова Ю.В.	СПЕЦИАЛЬНАЯ ПСИХОЛОГИЯ. ТЕСТ ДЕТСКОЙ АППЕРЦЕПЦИИ В ДИАГНОСТИКЕ ПСИХОЛОГИЧЕСКОЙ ЗАЩИТЫ 2-е изд., испр. и доп. Учебное пособие для бакалавриата, специалитета и магистратуры:	М.:Издательство Юрайт, 2018	https://biblio-online.ru/book/E03FD53F-4DFE-4374-8BCA-65E06FA0CD28
6.2. Перечень ресурсов информационно-телекоммуникационной сети "Интернет"				
	Название			Эл. адрес
Э1	Электронно-библиотечная система "Лань"			https://e.lanbook.com/
Э2	ЭБС «Университетская библиотека online»			https://biblioclub.ru/
Э3	ЭБС издательства «Юрайт»			https://www.biblio-online.ru/
Э4	ЭБС АлтГУ			http://elibrary.asu.ru/
Э5	Специальная психология и коррекционно-развивающее обучение			https://portal.edu.asu.ru/course/view.php?id=5278
6.3. Перечень программного обеспечения				
Microsoft Windows Microsoft Office 7-Zip AcrobatReader				
6.4. Перечень информационных справочных систем				
ЭБС издательства «Лань»: https://e.lanbook.com/ ЭБС «Университетская библиотека online»: https://biblioclub.ru/ ЭБС издательства «Юрайт»: https://www.biblio-online.ru/ ЭБС АлтГУ: http://elibrary.asu.ru/				

7. Материально-техническое обеспечение дисциплины

Аудитория	Назначение	Оборудование
Учебная аудитория	для проведения занятий лекционного типа, занятий семинарского типа (лабораторных и(или) практических), групповых и индивидуальных консультаций, текущего контроля и промежуточной аттестации, курсового проектирования (выполнения курсовых работ), проведения практик	Стандартное оборудование (учебная мебель для обучающихся, рабочее место преподавателя, доска)
Учебная аудитория	для проведения занятий лекционного типа, занятий семинарского типа (лабораторных и(или) практических), групповых и индивидуальных консультаций, текущего контроля и промежуточной аттестации, курсового проектирования (выполнения курсовых работ), проведения практик	Стандартное оборудование (учебная мебель для обучающихся, рабочее место преподавателя, доска)
Помещение для самостоятельной работы	помещение для самостоятельной работы обучающихся	Компьютеры, ноутбуки с подключением к информационно-телекоммуникационной сети «Интернет», доступом в электронную информационно-образовательную среду АлтГУ
312Л	учебный класс психологического тренинга и деловых игр - учебная аудитория для проведения занятий лекционного типа; занятий семинарского типа (лабораторных и(или) практических); проведения групповых и индивидуальных консультаций, текущего контроля и промежуточной аттестации	Учебная мебель на 40 посадочных мест; рабочее место преподавателя; доска меловая 1 шт.; доска магнитно-маркерная; стационарный экран: марка LG модель 60PF95 - 1 единица; музыкальный центр Panasonic SC-PM9E-S с колонками SA-PM9; телевизор плазменный LG 60PF95
313Л	лаборатория "Общепсихологического и психолого-педагогического практикума" - учебная аудитория для проведения занятий лекционного типа; семинарского типа (лабораторных и(или) практических); проведения групповых и индивидуальных консультаций, текущего контроля и промежуточной аттестации	Учебная мебель на 27 посадочных мест; рабочее место преподавателя; доска меловая 1 шт; стационарный экран: марка Projecta Pro Screen модель MW 183*240 - 1 единица; учебно-наглядные пособия

8. Методические указания для обучающихся по освоению дисциплины

Методические указания студентам для подготовки к выполнению практических заданий

Для выполнения заданий по текущему контролю студентам рекомендуется анализировать литературу, рекомендованную в рабочей программе дисциплины, конспекты лекций, готовиться и работать на практических занятиях по дисциплине. Текущий контроль осуществляется на занятиях в форме коротких заданий.

Студенту также рекомендуется проверять свои формирующиеся знания посредством ответа на вопросы и решение заданий для самоконтроля, а также проходя собеседование с преподавателем после написания промежуточных тестов по дисциплине.

Методические указания студентам для выполнения самостоятельной работы

Выполнение обязательной самостоятельной работы студента обеспечивают его подготовку к практическим занятиям, к активному участию на занятии, к выполнению текущих работ.

Для формирования представлений и навыков качественного ответа студенту необходимо ознакомиться с предложенной в рабочей программе дисциплины основной и дополнительной литературой по дисциплине, составить развернутый конспект. Для удобства ориентировки в качестве подготовки студента, рекомендуется отвечать на вопросы и решать задания для самопроверки.

Методические рекомендации для подготовки к зачету

Зачет по дисциплине состоит из решения заданий, составленных по вариантам, а также теоретических вопросов. Вопросы заданий сконструированы по проблематикам теоретических вопросов к зачету (см. список вопросов к зачету).

При подготовке к прохождению зачета студентам рекомендуется проанализировать предлагаемую литературу для подготовки по темам, принимать участие и активно работать на практических занятиях при разборе проблемных областей дисциплины, по возможности активно принимать участие в осуществлении заданий по дисциплине.

Методические указания студентам для подготовки к экзамену.

Экзамен по дисциплине состоит из решения заданий, составленных по вариантам, а также теоретических вопросов. Вопросы заданий сконструированы по проблематикам теоретических вопросов к экзамену(см. список вопросов к экзамену).

При подготовке к прохождению экзамена студентам рекомендуется проанализировать предлагаемую литературу для подготовки по темам, принимать участие и активно работать на практических занятиях при разборе проблемных областей дисциплины, по возможности активно принимать участие в осуществлении заданий по дисциплине.

МИНОБРНАУКИ РОССИИ

федеральное государственное бюджетное образовательное учреждение высшего образования
«Алтайский государственный университет»

Суицидология и психотерапия самоповреждающего поведения рабочая программа дисциплины

Закреплена за кафедрой	Кафедра клинической психологии
Направление подготовки	37.05.01. Клиническая психология
Специализация	Патопсихологическая диагностика и когнитивно-поведенческая психотерапия
Форма обучения	Очная
Общая трудоемкость	3 ЗЕТ
Учебный план	37_05_01_Клиническая психология_ПДиКПП-2023

Часов по учебному плану	108	Виды контроля по семестрам	
в том числе:		зачеты:	9
аудиторные занятия	42		
самостоятельная работа	66		

Распределение часов по семестрам

Курс (семестр)	5 (9)		Итого	
	Неделя			
Вид занятий	УП	РПД	УП	РПД
Лекции	20	10	20	10
Лабораторные	22	32	22	32
Сам. работа	66	26	66	26
Итого	108	68	108	68

Программу составил(и):

доцент, Васильева Е.В.; Ст.преп., Заречнева М.М.; ассистент, Кулагина Дарья Алексеевна

Рецензент(ы):

канд.псих.н., доцент, Кузьмина Анна Сергеевна

Рабочая программа дисциплины

Суицидология и психотерапия самоповреждающего поведения

разработана в соответствии с ФГОС:

Федеральный государственный образовательный стандарт высшего образования - специалитет по специальности 37.05.01 Клиническая психология (приказ Минобрнауки России от 26.05.2020 г. № 683)

составлена на основании учебного плана:

37.05.01 Клиническая психология

утвержденного учёным советом вуза от 26.06.2023 протокол № 4.

Рабочая программа одобрена на заседании кафедры

Кафедра клинической психологии

Протокол от 31.08.2022 г. № 1

Срок действия программы: 2022-2023 уч. г.

Заведующий кафедрой

канд.псих.н., доцент Кузьмина Анна Сергеевна

Визирование РПД для исполнения в очередном учебном году

Рабочая программа пересмотрена, обсуждена и одобрена для исполнения в 2023-2024 учебном году на заседании кафедры

Кафедра клинической психологии

Протокол от 31.08.2022 г. № 1

Заведующий кафедрой *канд.псих.н., доцент Кузьмина Анна Сергеевна*

1. Цели освоения дисциплины

1.1.	готовностью выявлять и анализировать информацию о потребностях (запросах) пациента (клиента) и медицинского персонала (или заказчика услуг)
------	---

2. Место дисциплины в структуре ООП

Цикл (раздел) ООП: Б1.О.05

3. Компетенции обучающегося, формируемые в результате освоения дисциплины

ОПК-9	Способен осуществлять психолого-профилактическую деятельность среди различных категорий населения с целью повышения уровня их психологической грамотности и культуры, формирования научно-обоснованных знаний и представлений о роли психологии в решении социально- и индивидуально значимых проблем и задач в сфере охраны здоровья и смежных с ней областей
-------	--

В результате освоения дисциплины обучающийся должен

3.1.	Знать:
3.1.1.	как выявлять, анализировать информацию о запросе клиента и медицинского персонала по проблеме антивитального, самоповреждающего поведения; психологические механизмы антивитального поведения и научно обоснованные модели психотерапевтического вмешательства.
3.2.	Уметь:
3.2.1.	анализировать и выявлять информацию о запросе клиента и медицинского персонала по проблеме антивитального, самоповреждающего поведения; определять психологические механизмы антивитального поведения и применять на практике научно обоснованные модели психотерапевтического вмешательства.
3.3.	Иметь навыки и (или) опыт деятельности (владеть):
3.3.1.	навыками выявления и структурирования информации о запросе клиента и медицинского персонала по проблеме антивитального, самоповреждающего поведения, составления на основе этой информации программы психокоррекции и психотерапии; навыками анализа динамики симптомов и рисков, определения психологических механизмов антивитального поведения и применения научно обоснованных моделей психотерапевтического вмешательства на практике.

4. Структура и содержание дисциплины

Код занятия	Наименование разделов и тем	Вид занятия	Семестр	Часов	Компетенции	Литература
Раздел 1. Антивитальное поведение (суицидальное, парасуицидальное, самоповреждающее): психологические механизмы формирования.						
1.1.	Патопсихологическая модель формирования антивитального поведения	Лекции	9	2	ОПК-9	Л2.2, Л1.1, Л2.1, Л1.2
1.2.	Патопсихологическая модель формирования антивитального поведения	Лабораторные	9	4	ОПК-9	Л2.2, Л1.1, Л2.1, Л1.2

Код занятия	Наименование разделов и тем	Вид занятия	Семестр	Часов	Компетенции	Литература
1.3.	Нейропсихологические особенности суицидального поведения при депрессии	Лабораторные	9	6	ОПК-9	Л2.2, Л1.1, Л2.1, Л1.2
1.4.	Когнитивно-поведенческая модель суицидального и самоповреждающего поведения.	Лекции	9	2	ОПК-9	Л2.2, Л1.1, Л2.1, Л1.2
1.5.	Когнитивно-поведенческая модель суицидального и самоповреждающего поведения.	Лабораторные	9	6	ОПК-9	Л2.2, Л1.1, Л2.1, Л1.2
1.6.	Депрессивная триада А. Бека и суицидальные мысли.	Сам. работа	9	4	ОПК-9	Л2.2, Л1.1, Л2.1, Л1.2
1.7.	Диалектико-поведенческая модель формирования и поддержания антивитаальных форм поведения	Лекции	9	2	ОПК-9	Л2.2, Л1.1, Л2.1, Л1.2
1.8.	Диалектико-поведенческая модель формирования и поддержания антивитаальных форм поведения	Лабораторные	9	4	ОПК-9	Л2.2, Л1.1, Л2.1, Л1.2
1.9.	Культурные особенности самоповреждающего поведения	Сам. работа	9	2	ОПК-9	Л2.2, Л1.1, Л2.1, Л1.2
1.10.	Психологические механизмы самоповреждающего и суицидального поведения. Антивитальное поведение как деятельность.	Лекции	9	2	ОПК-9	Л2.2, Л1.1, Л2.1, Л1.2
1.11.	Психологические механизмы самоповреждающего и суицидального поведения. Антивитальное поведение как деятельность.	Лабораторные	9	4	ОПК-9	Л2.2, Л1.1, Л2.1, Л1.2
1.12.	Признаки депрессии и суицидальной настроенности у подростка и взрослого.	Сам. работа	9	8	ОПК-9	Л2.2, Л1.1, Л2.1, Л1.2

Код занятия	Наименование разделов и тем	Вид занятия	Семестр	Часов	Компетенции	Литература
1.13.	Пограничное расстройство личности и суицидальное поведение.	Сам. работа	9	2	ОПК-9	Л2.2, Л1.1, Л2.1, Л1.2
Раздел 2. Психотерапия, профилактика суицидального и самоповреждающего поведения.						
2.1.	Когнитивно-поведенческая психотерапия антивитаальных форм поведения.	Сам. работа	9	2	ОПК-9	Л2.2, Л1.1, Л2.1, Л1.2
2.2.	Психотерапия антивитаальных мотивов при расстройствах пищевого поведения, дисморфофобии у подростков	Лекции	9	2	ОПК-9	Л2.2, Л1.1, Л2.1, Л1.2
2.3.	Психотерапия антивитаальных мотивов при расстройствах пищевого поведения, дисморфофобии у подростков	Лабораторные	9	4	ОПК-9	Л2.2, Л1.1, Л2.1, Л1.2
2.4.	Социальная тревога и суицидальное поведение: пути психотерапии.	Сам. работа	9	2	ОПК-9	Л2.2, Л1.1, Л2.1, Л1.2
2.5.	Метакогнитивные техники психотерапии суицидального и самоповреждающего поведения	Лабораторные	9	4	ОПК-9	Л2.2, Л1.1, Л2.1, Л1.2
2.6.	Метакогнитивные техники психотерапии суицидального и самоповреждающего поведения	Сам. работа	9	2	ОПК-9	Л2.2, Л1.1, Л2.1, Л1.2
2.7.	Диалектико-бихевиоральная модель психотерапии суицидального поведения	Сам. работа	9	2	ОПК-9	Л2.2, Л1.1, Л2.1, Л1.2
2.8.	Диалектико-бихевиоральная модель психотерапии суицидального поведения	Сам. работа	9	2	ОПК-9	Л2.2, Л1.1, Л2.1, Л1.2

5. Фонд оценочных средств

5.1. Контрольные вопросы и задания для проведения текущего контроля и промежуточной аттестации по итогам освоения дисциплины

1. Патопсихологическая модель формирования антивитального поведения.
2. Нейропсихологические особенности суицидального поведения при депрессии.
3. Когнитивно-поведенческая модель суицидального и самоповреждающего поведения.
4. Депрессивная триада А. Бека и суицидальные мысли.
5. Диалектико-поведенческая модель формирования и поддержания антивитальных форм поведения.
6. Культурные особенности самоповреждающего поведения.
7. Психологические механизмы самоповреждающего и суицидального поведения. Антивитальное поведение как деятельность.
8. Признаки депрессии и суицидальной настроенности у подростка и взрослого.
9. Пограничное расстройство личности и суицидальное поведение.
10. Когнитивно-поведенческая психотерапия антивитальных форм поведения.
11. Психотерапия антивитальных мотивов при расстройствах пищевого поведения, дисморфофобии у подростков.
12. Социальная тревога и суицидальное поведение: пути психотерапии.
13. Метакогнитивные техники психотерапии суицидального и самоповреждающего поведения.
14. Диалектико-бихевиоральная модель психотерапии суицидального поведения.
15. Современные модели суицидального поведения.
16. Проблема отношения общества к суицидентам.

5.2. Темы письменных работ для проведения текущего контроля (эссе, рефераты, курсовые работы и др.)

1. Целевая структура деятельности при суицидальном и самоповреждающем поведении.
2. Составление экспертного заключения в связи со случаем самоповреждающего поведения подростка.
3. Составление экспертного заключения в связи со случаем парасуицидального поведения подростка.
4. Составление экспертного заключения в связи со случаем завершенного суицида подростка.
5. Психологическая характеристика подростка с суицидальным и самоповреждающим поведением.
6. Антивитальное поведение как деятельность.

5.3. Фонд оценочных средств для проведения промежуточной аттестации

См. приложение

Приложения

Приложение 1.  [ФОС Суицидология и психология.docx](#)

6. Учебно-методическое и информационное обеспечение дисциплины

6.1. Рекомендуемая литература

6.1.1. Основная литература

	Авторы	Заглавие	Издательство, год	Эл. адрес
Л1.1	Венгер А.Л., Морозова Е.И.	КЛИНИЧЕСКАЯ ПСИХОЛОГИЯ РАЗВИТИЯ. Учебник и практикум для бакалавриата и магистратуры: Гриф УМО ВО	М.:Издательство Юрайт, 2018	https://biblio-online.ru/book/A2CE2C92-5AF7-42EF-97D9-DC6E56A346ED
Л1.2	Кулганов В. А., Белов В. Г., Парфенов Ю. А.	Прикладная клиническая психология: Учебники и учебные пособия для ВУЗов	Санкт-Петербургский государственный институт психологии и социальной работы, 2012	http://biblioclub.ru/index.php?page=book_red&id=277334

6.1.2. Дополнительная литература

	Авторы	Заглавие	Издательство, год	Эл. адрес
Л2.1	Сидоров П.И., Парняков А.В	Клиническая психология: учебник	ГЭОТАР-Медиа, 2010	http://www.studentlibrary.ru/book/ISBN9785970414071.html
Л2.2	Орлова Е. А., Колесник Н. Т., Ефремова Г. И. ; Под ред. Ефремовой Г.И.	КЛИНИЧЕСКАЯ ПСИХОЛОГИЯ 3-е изд., испр. и доп. Учебник для академического бакалавриата: Гриф УМО ВО	М.:Издательство Юрайт, 2018	https://biblio-online.ru/book/85FF788E-B7F6-42D5-9D0D-1EB578BD8B77
6.2. Перечень ресурсов информационно-телекоммуникационной сети "Интернет"				
	Название		Эл. адрес	
Э1	ЭБС издательства «Лань»		https://e.lanbook.com/	
Э2	ЭБС «Университетская библиотека online»		https://biblioclub.ru/	
Э3	ЭБС издательства «Юрайт»		https://www.biblio-online.ru	
Э4	ЭБС АлтГУ		http://elibrary.asu.ru/	
Э5	Суицидология и психотерапия самоповреждающего поведения		https://portal.edu.asu.ru/course/view.php?id=4833	
6.3. Перечень программного обеспечения				
Microsoft Windows Microsoft Office 7-Zip AcrobatReader				
6.4. Перечень информационных справочных систем				
ЭБС издательства «Лань»: https://e.lanbook.com/ ЭБС «Университетская библиотека online»: https://biblioclub.ru/ ЭБС издательства «Юрайт»: https://www.biblio-online.ru/ БС АлтГУ: http://elibrary.asu.ru/				

7. Материально-техническое обеспечение дисциплины

Аудитория	Назначение	Оборудование
Учебная аудитория	для проведения занятий лекционного типа, занятий семинарского типа (лабораторных и(или) практических), групповых и индивидуальных консультаций, текущего контроля и промежуточной аттестации, курсового проектирования (выполнения курсовых работ), проведения практик	Стандартное оборудование (учебная мебель для обучающихся, рабочее место преподавателя, доска)
Учебная аудитория	для проведения занятий лекционного типа, занятий семинарского типа (лабораторных и(или) практических), групповых и индивидуальных консультаций, текущего контроля и	Стандартное оборудование (учебная мебель для обучающихся, рабочее место преподавателя, доска)

Аудитория	Назначение	Оборудование
	промежуточной аттестации, курсового проектирования (выполнения курсовых работ), проведения практик	
Помещение для самостоятельной работы	помещение для самостоятельной работы обучающихся	Компьютеры, ноутбуки с подключением к информационно-телекоммуникационной сети «Интернет», доступом в электронную информационно-образовательную среду АлтГУ
312Л	учебный класс психологического тренинга и деловых игр - учебная аудитория для проведения занятий лекционного типа; занятий семинарского типа (лабораторных и(или) практических); проведения групповых и индивидуальных консультаций, текущего контроля и промежуточной аттестации	Учебная мебель на 40 посадочных мест; рабочее место преподавателя; доска меловая 1 шт.; доска магнитно-маркерная; стационарный экран: марка LG модель 60PF95 - 1 единица; музыкальный центр Panasonic SC-PM9E-S с колонками SA-PM9; телевизор плазменный LG 60PF95
313Л	лаборатория "Общепсихологического и психолого-педагогического практикума" - учебная аудитория для проведения занятий лекционного типа; семинарского типа (лабораторных и(или) практических); проведения групповых и индивидуальных консультаций, текущего контроля и промежуточной аттестации	Учебная мебель на 27 посадочных мест; рабочее место преподавателя; доска меловая 1 шт; стационарный экран: марка Projecta Pro Screen модель MW 183*240 - 1 единица; учебно-наглядные пособия

8. Методические указания для обучающихся по освоению дисциплины

На зачет выносятся два теоретических вопроса и практическое задание, соответствующие содержанию формируемых компетенций. Экзамен проводится в устной, либо тестовой форме (открытые задания и закрытые вопросы). На ответ и решение задачи студенту отводится 40 минут. За ответ на теоретические вопросы студент может получить максимально 5 баллов, за решение задачи 5 баллов. Перевод баллов в оценку. При верном выполнении теоретических и практических задач – оценка «отлично», при частичном выполнении практической задачи и верном теоретической – «хорошо», при частичном выполнении обоих типов задач – «удовлетворительно».

МИНОБРНАУКИ РОССИИ

федеральное государственное бюджетное образовательное учреждение высшего образования
«Алтайский государственный университет»

Теории личности в клинической психологии рабочая программа дисциплины

Закреплена за кафедрой	Кафедра клинической психологии
Направление подготовки	37.05.01. Клиническая психология
Специализация	Патопсихологическая диагностика и когнитивно-поведенческая психотерапия
Форма обучения	Очная
Общая трудоемкость	3 ЗЕТ
Учебный план	37_05_01_Клиническая психология_ПДиКПП-2023

Часов по учебному плану	108	Виды контроля по семестрам
в том числе:		зачеты: 2
аудиторные занятия	42	
самостоятельная работа	66	

Распределение часов по семестрам

Курс (семестр)	1 (2)		Итого	
	Неделя 23			
Вид занятий	УП	РПД	УП	РПД
Лекции	20	22	20	22
Лабораторные	22	22	22	22
Сам. работа	66	24	66	24
Итого	108	68	108	68

Программу составил(и):
ассистент, Кулагина Дарья Алексеевна

Рецензент(ы):
канд.психол.н., доцент, Кузьмина Анна Сергеевна

Рабочая программа дисциплины
Теории личности в клинической психологии

разработана в соответствии с ФГОС:
Федеральный государственный образовательный стандарт высшего образования - специалитет по специальности 37.05.01 Клиническая психология (приказ Минобрнауки России от 26.05.2020 г. № 683)

составлена на основании учебного плана:
37.05.01 Клиническая психология
утвержденного учёным советом вуза от 26.06.2023 протокол № 4.

Рабочая программа одобрена на заседании кафедры
Кафедра клинической психологии

Протокол от 31.08.2022 г. № 1
Срок действия программы: 2022-2024 уч. г.

Заведующий кафедрой
канд.психол.н., доцент Кузьмина Анна Сергеевна

Визирование РПД для исполнения в очередном учебном году

Рабочая программа пересмотрена, обсуждена и одобрена для
исполнения в 2023-2024 учебном году на заседании кафедры

Кафедра клинической психологии

Протокол от 31.08.2022 г. № 1
Заведующий кафедрой *канд.психол.н., доцент Кузьмина Анна Сергеевна*

1. Цели освоения дисциплины

1.1.	<p>Цель: формирование представлений об основных этапах и направлениях развития теорий личности (психоанализа, бихевиоризма, гуманистической психологии, психологии отношений) и их роли в клинической психологии, о концепциях патологии и клинико-психологических (психотерапевтических) вмешательств - для осуществления успешной профессиональной деятельности.</p> <p>Задачи:</p> <ul style="list-style-type: none">- иметь представление об основных направлениях клинико-психологических вмешательств (психотерапии и психологического консультирования) и их теоретической обоснованности.- уметь выявлять и анализировать информацию, необходимую для определения целей психологического вмешательства, самостоятельно или в кооперации с коллегами разрабатывать программы вмешательства с учетом нозологических и индивидуально-психологических характеристик- знать, как квалифицированно осуществлять клинико-психологическое вмешательство в целях профилактики, лечения, реабилитации и развития; владением разнообразными методами и техниками индивидуальной, групповой и семейной психотерапии и консультирования.
------	---

2. Место дисциплины в структуре ООП

Цикл (раздел) ООП: **Б1.О.05**

3. Компетенции обучающегося, формируемые в результате освоения дисциплины

ОПК-2	Способен применять научно обоснованные методы оценки уровня психического развития, состояния когнитивных функций, эмоциональной сферы, развития личности, социальной адаптации различных категорий населения
ОПК-2.1	Имеет представление о критериях оценки степени тяжести нарушений уровня психического развития, состояния когнитивных функций, эмоциональной сферы, развития личности, социальной адаптации различных категорий населения
ОПК-2.2	Способен обосновывать и производить выбор научно обоснованного метода исследования в соответствии с задачами исследования и учетом состояния обследуемого
ОПК-2.3	Осуществляет выбор методов исследования на основе критериев научной обоснованности: доказательность, логическая обоснованность, практичность

В результате освоения дисциплины обучающийся должен

3.1.	Знать:
3.1.1.	<ul style="list-style-type: none">- предмет, историю, методологические основы, основные принципы построения теорий личности;- роль клинической психологии и клинического опыта в формировании личностных теорий;- основные тенденции развития психологии личности в связи с задачами клинической психологии;- основные направления исследований в области психологии личности в связи с задачами клинической психологии;- основные теории личности отечественной и зарубежной психологии;- концепции нормы, здоровья, личностной дезадаптации и патологии, характерные для различных теорий личности.
3.2.	Уметь:
3.2.1.	<ul style="list-style-type: none">- применять знания, теоретические модели и методы, разработанные в отдельных отраслях психологии, для решения научных и практических задач;- рассматривать современные проблемы психологии личности в историко-психологическом контексте;- выделять системообразующие характеристики в личностных концепциях;

	-выделять основные компоненты различных теорий личности, непосредственно связанных с задачами клинической психологии; - анализировать психологические данные с позиций разных теоретических систем.
3.3.	Иметь навыки и (или) опыт деятельности (владеть):
3.3.1.	- понятийным аппаратом основных теорий личности в клинической психологии; - приемами анализа основных личностных теорий; - интерпретативными схемами и подходами, применяемыми в различных теориях личности; - приемами анализа взаимосвязей личностных теорий и соответствующих концепций нормы и патологии.

4. Структура и содержание дисциплины

Код занятия	Наименование разделов и тем	Вид занятия	Семестр	Часов	Компетенции	Литература
Раздел 1. Общая характеристика теорий личности в клинической психологии.						
1.1.	Понятие теории личности в клинической психологии. Особенности психологии личности в клинической психологии и отличие от других разделов общей психологии	Лабораторные	2	2		Л1.1, Л3.1
1.2.	Факторы, оказавшие влияние на формирование теорий личности в клинической психологии: клиническое наблюдение, экспериментальная психология, гештальтпсихология, теория научения,	Лекции	2	4		
1.3.	Отличительные черты теорий личности в клинической психологии.	Лабораторные	2	2		Л1.1, Л3.1
1.4.	Характеристики теории личности: основные компоненты теорий личности (структура, динамика, развитие личности, психопатология, психическое здоровье, изменения в процессе психологических вмешательств)	Сам. работа	2	1		Л1.1, Л3.1
1.5.	Важнейшие проблемы теории личности.	Лекции	2	4		Л1.1, Л3.1
1.6.	Важнейшие проблемы теории личности.	Сам. работа	2	1		Л1.1, Л3.1
1.7.	Основные положения в отношении взглядов на природу человека	Лабораторные	2	4		Л1.1, Л3.1
1.8.	Основные положения в отношении взглядов на природу человека	Сам. работа	2	2		Л1.1, Л3.1

Код занятия	Наименование разделов и тем	Вид занятия	Семестр	Часов	Компетенции	Литература
Раздел 2. Теория личности в клиническом психоанализе.юб						
2.1.	Классический психоанализ: структура психоаналитического учения, психоанализ как реализация психодинамического подхода к личности, человек как энергетическая система, роль бессознательного	Лекции	2	4		Л1.1, Л3.1
2.2.	Топографическая модель личности З.Фрейда: уровни сознания.	Лабораторные	2	2		Л1.1, Л3.1
2.3.	Структурная модель личности З.Фрейда: инстанции личности.	Лабораторные	2	2		Л1.1, Л3.1
2.4.	Динамические аспекты личности. Развитие личности. Стадии психосексуального развития. Основные положения, касающиеся природы человека.	Сам. работа	2	3		Л1.1, Л3.1
2.5.	Развитие психоанализа: аналитическая психология К.Юнга, индивидуальная психология А.Адлера. Неопсихоанализ: социальнопсихологические теории психоанализа К. Хорни, Э. Фромма,	Сам. работа	2	2		Л1.1, Л3.1
Раздел 3. Проблема личности в бихевиоризме.						
3.1.	Подход к этиологии личностных нарушений и невротических расстройств в бихевиоризме: проблема здоровья и болезни в бихевиоризме, адаптация как основная цель поведения.	Лекции	2	4		Л1.1, Л3.1
3.2.	Эмоциональные и поведенческие нарушения, невротические симптомы как результат неадаптивного поведения вследствие неправильного научения. Основные модели неправильного научения.	Сам. работа	2	4		Л1.1, Л3.1
3.3.	Когнитивные подход к пониманию природы	Сам. работа	2	1		Л1.1, Л3.1

Код занятия	Наименование разделов и тем	Вид занятия	Семестр	Часов	Компетенции	Литература
	эмоциональных и поведенческих нарушений.					
3.4.	Предпосылки формирования психотерапевтической системы.	Лабораторные	2	2		Л1.1, Л3.1
3.5.	Когнитивная модель личности А. Эллиса. Концепция психического здоровья, критерии эмоционально здорового человека.	Сам. работа	2	2		Л1.1, Л3.1
3.6.	Понимание движущих сил развития и структуры личности в теории личностных конструктов Дж. Келли. Экспериментальные методы диагностики системы «личностных конструктов».	Лекции	2	2		Л1.1, Л3.1
Раздел 4. Отечественные теории личности и клиническая психология.						
4.1.	Личностный подход в отечественной клинической психологии.	Лекции	2	4		Л1.1, Л3.1
4.2.	Теории личности С.Л.Рубинштейна, Б.Г.Ананьева, А.Н.Леонтьева и их влияние на развитие теории и практики клинической психологии	Сам. работа	2	4		Л1.1, Л3.1
4.3.	Психология отношений В.Н.Мясищева и ее значение для клинической психологии: психология отношений В.Н.Мясищева как теоретико-методологическая основа неврологии и психотерапии.	Лабораторные	2	2		Л1.1, Л3.1
4.4.	Личность как система отношений. Система отношений личности: структура и функции. Нарушения системы отношений.	Сам. работа	2	4		Л1.1, Л3.1
4.5.	Невротический конфликт и его основные типы. Понятие невроза и психогении.	Лабораторные	2	2		Л1.1, Л3.1
4.6.	Изучение личностного компонента	Лабораторные	2	4		Л1.1, Л3.1

Код занятия	Наименование разделов и тем	Вид занятия	Семестр	Часов	Компетенции	Литература
	познавательной деятельности в Московской патопсихологической школе Б.В. Зейгарник.					

5. Фонд оценочных средств

5.1. Контрольные вопросы и задания для проведения текущего контроля и промежуточной аттестации по итогам освоения дисциплины
<ol style="list-style-type: none"> 1. Многомерность феноменологии личности. 2. Междисциплинарный статус проблемы личности. 3. Методологические основы анализа психологии личности. 4. Общие представления о личности в психологии. 5. Системный подход в изучении личности. 6. Человек и его место в различных системах. 7. Многозначность понятия личность в современной психологии. 8. Соотношение понятий: индивид, личность, субъект, индивидуальность. 9. Личность как совокупность качеств: характер, темперамент, способности, мотивация. 10. Понятие о росте, развитии, формировании и становлении личности. 11. Развитие личности в онтогенезе. Уровни субъекта. Социальные правила и культурные нормы. 12. Два рождения личности. Сензитивные и критические периоды развития личности. 13. Факторы и условия формирования личности. Биогенез, социогенез и персоногенез личности. 14. Личность как предмет психологического исследования. Методы изучения и воздействия на личность. 15. Феноменология личности по Е. Ю. Коржовой. 16. Проблема классификации теорий личности. Основные сложившиеся в психологии классификации теорий личности. 17. Классификация теорий личности по С. Мадди. 18. Классификация теорий личности по Е. Ю. Коржовой 19. Общая характеристика подходов к изучению личности в зарубежной психологии. Единство зарубежных подходов к личности. 20. История становления отечественных подходов к пониманию и изучению личности в отечественной психологии (этапы, концепции, достижения). 21. Культурно-историческая концепция Л.С. Выготского и механизмы развития личности. 22. Категория деятельности в психологии личности (А.Н. Леонтьев, С. Л. Рубинштейн). 23. Личность в теории отношений В. Н. Мясищева. 24. Личность в концепции интегральной индивидуальности В. С. Мерлина. 25. Структурная концепция личности К. К. Платонова. 26. Личность и теория установки Д. Н. Узнадзе. 27. Неадаптивная надситуативная активность личности по В. А. Петровскому. 28. Смысловая концепция личности Д.А. Леонтьева. 29. Концепция личности в психологии переживания Ф.Е. Василюка. 30. Историко-эволюционный подход в психологии личности и его принципы у А.Г. Асмолова.
5.2. Темы письменных работ для проведения текущего контроля (эссе, рефераты, курсовые работы и др.)
<ol style="list-style-type: none"> 1. Проблема предмета и психологии личности. 2. Критерии личности в различных подходах. 3. Личность как высший уровень интеграции психики. 4. История становления психологии личности как отрасли психологического знания. 5. Субъективный (внутренний) опыт личности как основа образа Я. 6. Автобиография как психотехника изучения особенностей личности. 7. Нарративные методы изучения личности. 8. Психологические особенности личностного выбора и развитие личности. 9. Психология поступка. 10. Мотивационный конфликт в развитии личности. 11. Смысловое переживание и зрелость личности.

12. Просоциальное поведение и психологическое здоровье личности.
13. ИмPLICITная теория личности и межличностные отношения человека.
14. Особенности смысловой сферы личности с разным типом этнической идентичности.
15. Базовые переживания личности и ее жизненный путь.
16. Персоналогия как наука о личности.
17. Развитие личности.
18. Понимание личности в зарубежной психологии.
19. Понимание личности в трудах отечественных авторов.
20. Структурные компоненты личности.
21. Основы психодиагностики личности.
22. Классификация зарубежных теорий личности отечественными авторами.
23. Теория личности У. Джеймса.
24. А. Адлер. Индивидуальная психология, ее гипотезы и результат.
25. Э. Фромм. Личность в современной культуре.
26. Э. Берн. Три аспекта личности.
27. В. Франкл. О смысле жизни.
28. Психологический возраст личности.
29. Периодизация психического развития.
30. Направленность в структуре личности.
31. Концепция отношений личности.

5.3. Фонд оценочных средств для проведения промежуточной аттестации

См. приложение

Приложения

Приложение 1.  [ФОС Супервизия по КБТ.docx](#)

6. Учебно-методическое и информационное обеспечение дисциплины

6.1. Рекомендуемая литература

6.1.1. Основная литература

	Авторы	Заглавие	Издательство, год	Эл. адрес
ЛП.1	Е. П. Кораблина, И. А. Акиндинова, А. А. Баканова, А. М. Родина ; под ред. Е. П. Кораблиной	ПСИХОЛОГИЧЕСКОЕ КОНСУЛЬТИРОВАНИЕ 2-е изд., испр. и доп. Практическое пособие для вузов:	М.:Издательство Юрайт, 2018	https://biblio-online.ru/book/0DAC0F70-C4A-4CCE-B7B4-2B4AAF5B4F13

6.1.3. Дополнительные источники

	Авторы	Заглавие	Издательство, год	Эл. адрес
ЛЗ.1	Решетников М.М.	ПСИХОЛОГИЧЕСКОЕ КОНСУЛЬТИРОВАНИЕ. СЛУЧАИ ИЗ ПРАКТИКИ 2-е изд. Практическое пособие:	М.:Издательство Юрайт, 2018	https://biblio-online.ru/book/71D5CF57-3618-4CC2-A41E-FA95CFCD56D6

6.2. Перечень ресурсов информационно-телекоммуникационной сети "Интернет"

	Название	Эл. адрес
Э1	ЭБС издательства «Лань»	https://e.lanbook.com/

Э2	ЭБС «Университетская библиотека online»	https://biblioclub.ru/
Э3	ЭБС издательства «Юрайт»	https://www.biblio-online.ru/
Э4	ЭБС АлтГУ	http://elibrary.asu.ru/
Э5	Электронный курс в системе Moodle "Супервизия по когнитивно-бихевиоральной терапии"	https://portal.edu.asu.ru/course/view.php?id=4831
6.3. Перечень программного обеспечения		
Microsoft Windows Microsoft Office 7-Zip AcrobatReader		
6.4. Перечень информационных справочных систем		
ЭБС издательства «Лань»: https://e.lanbook.com/ ЭБС «Университетская библиотека online»: https://biblioclub.ru/ ЭБС издательства «Юрайт»: https://www.biblio-online.ru/ ЭБС АлтГУ: http://elibrary.asu.ru/		

7. Материально-техническое обеспечение дисциплины

Аудитория	Назначение	Оборудование
Учебная аудитория	для проведения занятий лекционного типа, занятий семинарского типа (лабораторных и(или) практических), групповых и индивидуальных консультаций, текущего контроля и промежуточной аттестации, курсового проектирования (выполнения курсовых работ), проведения практик	Стандартное оборудование (учебная мебель для обучающихся, рабочее место преподавателя, доска)
Помещение для самостоятельной работы	помещение для самостоятельной работы обучающихся	Компьютеры, ноутбуки с подключением к информационно-телекоммуникационной сети «Интернет», доступом в электронную информационно-образовательную среду АлтГУ
312Л	учебный класс психологического тренинга и деловых игр - учебная аудитория для проведения занятий лекционного типа; занятий семинарского типа (лабораторных и(или) практических); проведения групповых и индивидуальных консультаций, текущего контроля и промежуточной аттестации	Учебная мебель на 40 посадочных мест; рабочее место преподавателя; доска меловая 1 шт.; доска магнитно-маркерная; стационарный экран: марка LG модель 60PF95 - 1 единица; музыкальный центр Panasonic SC-PM9E-S с колонками SA-PM9; телевизор плазменный LG 60PF95
313Л	лаборатория "Общепсихологического и психолого-педагогического практи-кума" - учебная аудитория для проведения занятий лекционного типа; семинарского типа (лабораторных и(или) практических); проведения групповых и индивидуальных консультаций, текущего контроля и промежуточной аттестации	Учебная мебель на 27 посадочных мест; рабочее место преподавателя; доска меловая 1 шт.; стационарный экран: марка Projecta Pro Screen модель MW 183*240 - 1 единица; учебно-наглядные пособия

Аудитория	Назначение	Оборудование
Учебная аудитория	для проведения занятий лекционного типа, занятий семинарского типа (лабораторных и(или) практических), групповых и индивидуальных консультаций, текущего контроля и промежуточной аттестации, курсового проектирования (выполнения курсовых работ), проведения практик	Стандартное оборудование (учебная мебель для обучающихся, рабочее место преподавателя, доска)

8. Методические указания для обучающихся по освоению дисциплины

На зачет выносятся список вопросов (два теоретических вопроса и практическое задание), соответствующих содержанию формируемых компетенций. Экзамен проводится в устной, либо тестовой форме (открытые задания и закрытые вопросы). На ответ и решение задачи студенту отводится 40 минут. За ответ на теоретические вопросы студент может получить максимально 5 баллов, за решение задачи 5 баллов. Перевод баллов в оценку. При верном выполнении теоретических и практических задач – оценка «отлично», при частичном выполнении практической задачи и верном теоретической – «хорошо», при частичном выполнении обоих типов задач – «удовлетворительно».

МИНОБРНАУКИ РОССИИ

федеральное государственное бюджетное образовательное учреждение высшего образования
«Алтайский государственный университет»

Тренинг адаптации и профессиональной идентичности

рабочая программа дисциплины

Закреплена за кафедрой	Кафедра клинической психологии
Направление подготовки	37.05.01. Клиническая психология
Специализация	Патопсихологическая диагностика и когнитивно-поведенческая психотерапия
Форма обучения	Очная
Общая трудоемкость	3 ЗЕТ
Учебный план	37_05_01_Клиническая психология_ПДиКПП-2023

Часов по учебному плану	108	Виды контроля по семестрам
в том числе:		зачеты: 2
аудиторные занятия	42	
самостоятельная работа	66	

Распределение часов по семестрам

Курс (семестр)	1 (1)		1 (2)		Итого	
	УП	РПД	УП	РПД		
Неделя	15,5		23			
Вид занятий	УП	РПД	УП	РПД	УП	РПД
Лабораторные	14	10	28	20	42	30
Сам. работа	22	20	44	46	66	66
Итого	36	30	72	66	108	96

Программу составил(и):
ассистент, Кулагина Дарья Алексеевна

Рецензент(ы):
канд.психол.н., доцент, Кузьмина Анна Сергеевна

Рабочая программа дисциплины
Тренинг адаптации и профессиональной идентичности

разработана в соответствии с ФГОС:
Федеральный государственный образовательный стандарт высшего образования - специалитет по специальности 37.05.01 Клиническая психология (приказ Минобрнауки России от 26.05.2020 г. № 683)

составлена на основании учебного плана:
37.05.01 Клиническая психология
утвержденного учёным советом вуза от 26.06.2023 протокол № 4.

Рабочая программа одобрена на заседании кафедры
Кафедра клинической психологии

Протокол от 31.08.2022 г. № 1
Срок действия программы: 2022-2023 уч. г.

Заведующий кафедрой
канд.психол.н., доцент Кузьмина Анна Сергеевна

Визирование РПД для исполнения в очередном учебном году

Рабочая программа пересмотрена, обсуждена и одобрена для
исполнения в 2023-2024 учебном году на заседании кафедры

Кафедра клинической психологии

Протокол от 31.08.2022 г. № 1
Заведующий кафедрой *канд.психол.н., доцент Кузьмина Анна Сергеевна*

1. Цели освоения дисциплины

1.1.	<p>Цель - обеспечить возможность адаптации первокурсников к университетскому обучению, новому типу социальных взаимоотношений, сплотить группу, создать позитивный психологический климат в группе, возможности осознания профессиональных целей, средств их достижения; ознакомить студентов с базовыми приемами психологического тренинга</p> <ul style="list-style-type: none"> - Адаптация первокурсников к университетскому обучению, новому типу социальных взаимоотношений. - Знакомство, сплочение группы, формирование позитивного психологического климата в группе, возможностей осознания профессиональных и академических целей, средств их достижения. - Ознакомление студентов с базовыми приемами и техниками психологического тренинга в группе (арт-техниками, когнитивно-бихевиоральными техниками, техниками формирования социальных навыков и группового сплочения, общепсихологическими принципами консультирования, техниками диалектической терапии). - Анализ, обсуждение возможных трудностей при адаптации к академической жизни, структуре сессий, особенностям и типам университетских занятий, форм обучения и контроля. - Анализ ситуаций академической жизни, работа со страхом оценивания, трудностями при установлении контактов в группе, разрешение конфликтных ситуаций в конструктивном ключе.
------	---

2. Место дисциплины в структуре ООП

Цикл (раздел) ООП: **Б1.О.05**

3. Компетенции обучающегося, формируемые в результате освоения дисциплины

УК-6	Способен определять и реализовывать приоритеты собственной деятельности и способы ее совершенствования на основе самооценки и образования в течение всей жизни
------	--

В результате освоения дисциплины обучающийся должен

3.1.	Знать:
3.1.1.	<ul style="list-style-type: none"> - о структуре учебного процесса и способах преодоления стресса в различных учебных ситуациях; - о базовых приемах и техниках психологического тренинга в группе (арт-техники, когнитивно-бихевиоральные техники, техники формирования социальных навыков и группового сплочения, общепсихологическими принципами консультирования, техниками диалектической терапии).
3.2.	Уметь:
3.2.1.	<ul style="list-style-type: none"> - приемы адаптации к новому типу социального взаимодействия; - применять на практике приемы адаптации к новому типу социального взаимодействия; - применять на практике способы преодоления стресса в различных учебных ситуациях; - разрешать трудности при адаптации к академической жизни, ознакомиться со структурой сессий, особенностям и типам университетских занятий, формами обучения и контроля; - преодолевать сложности ситуаций академической жизни, обладать ресурсами совладания со страхом оценивания, трудностями при установлении контактов в группе, разрешать конфликтные ситуации в конструктивном ключе; - осмысливать свою специальность и профессию в когнитивно-структурированном варианте, выстраивать психологическую перспективу обучения.
3.3.	Иметь навыки и (или) опыт деятельности (владеть):
3.3.1.	<ul style="list-style-type: none"> - основными приемами и техниками совладания со стрессовыми ситуациями; - основными приемами и техниками преодоления трудностей при установлении контактов в

группе; - приемами преодоления конфликтных ситуаций возникающих в ходе обучения.

4. Структура и содержание дисциплины

Код занятия	Наименование разделов и тем	Вид занятия	Семестр	Часов	Компетенции	Литература
Раздел 1. Психологическое знакомство и взаимодействие						
1.1.	Понятие «адаптации» и процесс адаптации к обучению в университете	Лабораторные	1	10	УК-6	Л2.1, Л1.1
1.2.	Структура тренинговых занятий, правила работы в группе.	Сам. работа	1	20	УК-6	Л2.1, Л1.1
Раздел 2. Психологическая презентация и сплочение группы						
2.1.	Элементы взаимодействия, процесс знакомства с группой, презентация участников	Лабораторные	2	10	УК-6	Л2.1, Л1.1
2.2.	Формирование норм и правил существования коллектива	Сам. работа	2	12	УК-6	Л2.1, Л1.1
2.3.	Ассертивное поведение: особенности диагностики, техники формирования	Сам. работа	2	12	УК-6	Л2.1, Л1.1
Раздел 3. Процесс групповой динамики						
3.1.	Групповое взаимодействие и социометрический статус участников	Сам. работа	2	13	УК-6	Л2.1, Л1.1
3.2.	Процесс достижения групповых задач и конфликтные ситуации взаимодействия	Лабораторные	2	10	УК-6	Л2.1, Л1.1
3.3.	Процесс соревнования в коллективе и решение стрессовых ситуаций	Сам. работа	2	9	УК-6	Л2.1, Л1.1

5. Фонд оценочных средств

5.1. Контрольные вопросы и задания для проведения текущего контроля и промежуточной аттестации по итогам освоения дисциплины
<p>Вопросы к экзамену</p> <ol style="list-style-type: none"> 1. Процесс адаптации к обучению в университете. 2. Понятие «тренинг» с психологической точки зрения. 3. Понятие «коллектив», «группа», «взаимодействие». 4. Сплочение коллектива. 5. Психологический климат в группе.

6. Ведущие техники сплочения коллектива.
7. Техники знакомства и презентации участников в группе.
8. Конфликтные ситуации и уровни разрешения конфликтов.
9. Основные приемы и техники совладания со стрессовыми ситуациями.
10. Особенности проявления агрессивного, уверенного и неуверенного поведения членами группы.
11. Ассертивное поведение и способы его проявления.
12. Техники тренировки ассертивного поведения.
13. Понятие групповой динамики.
14. Анализ правил работы в группе.
15. Социометрический статус участников группового взаимодействия.
16. Анализ техник группового взаимодействия.
17. Анализ техник группового достижения общей задачи.
18. Анализ техник духа соревнования в группе.

5.2. Темы письменных работ для проведения текущего контроля (эссе, рефераты, курсовые работы и др.)

См. приложение

5.3. Фонд оценочных средств для проведения промежуточной аттестации

См. приложение

Приложения

Приложение 1.  [ФОС_Тренинг_адаптации.doc](#)

6. Учебно-методическое и информационное обеспечение дисциплины

6.1. Рекомендуемая литература

6.1.1. Основная литература

	Авторы	Заглавие	Издательство, год	Эл. адрес
Л1.1	Венгер А.Л., Морозова Е.И.	КЛИНИЧЕСКАЯ ПСИХОЛОГИЯ РАЗВИТИЯ. Учебник и практикум для бакалавриата и магистратуры: Гриф УМО ВО	М.:Издательство Юрайт, 2018	https://biblio-online.ru/book/A2CE2C92-5AF7-42EF-97D9-DC6E56A346ED

6.1.2. Дополнительная литература

	Авторы	Заглавие	Издательство, год	Эл. адрес
Л2.1	Орлова Е. А., Колесник Н. Т., Ефремова Г. И. ; Под ред. Ефремовой Г.И.	КЛИНИЧЕСКАЯ ПСИХОЛОГИЯ 3-е изд., испр. и доп. Учебник для академического бакалавриата: Гриф УМО ВО	М.:Издательство Юрайт, 2018	https://biblio-online.ru/book/85FF788E-B7F6-42D5-9D0D-1EB578BD8B77

6.2. Перечень ресурсов информационно-телекоммуникационной сети "Интернет"

	Название	Эл. адрес
Э1	Электронная библиотечная система «Лань»	https://e.lanbook.com/

Э2	ЭБС «Университетская библиотека online»	https://biblioclub.ru
Э3	ЭБС издательства «Юрайт»	https://www.biblio-online.ru/
Э4	ЭБС АлтГУ	http://elibrary.asu.ru/
Э5	Тренинг адаптации	https://portal.edu.asu.ru/course/view.php?id=4694
6.3. Перечень программного обеспечения		
офисные приложения Microsoft Windows Microsoft Office 7-Zip AcrobatReader		
6.4. Перечень информационных справочных систем		
ЭБС издательства «Лань»: https://e.lanbook.com/ ЭБС «Университетская библиотека online»: https://biblioclub.ru/ ЭБС издательства «Юрайт»: https://www.biblio-online.ru/ ЭБС АлтГУ: http://elibrary.asu.ru/		

7. Материально-техническое обеспечение дисциплины

Аудитория	Назначение	Оборудование
Учебная аудитория	для проведения занятий лекционного типа, занятий семинарского типа (лабораторных и(или) практических), групповых и индивидуальных консультаций, текущего контроля и промежуточной аттестации, курсового проектирования (выполнения курсовых работ), проведения практик	Стандартное оборудование (учебная мебель для обучающихся, рабочее место преподавателя, доска)
312Л	учебный класс психологического тренинга и деловых игр - учебная аудитория для проведения занятий лекционного типа; занятий семинарского типа (лабораторных и(или) практических); проведения групповых и индивидуальных консультаций, текущего контроля и промежуточной аттестации	Учебная мебель на 40 посадочных мест; рабочее место преподавателя; доска меловая 1 шт.; доска магнитно-маркерная; стационарный экран: марка LG модель 60PF95 - 1 единица; музыкальный центр Panasonic SC-PM9E-S с колонками SA-PM9; телевизор плазменный LG 60PF95
313Л	лаборатория "Общепсихологического и психолого-педагогического практикума" - учебная аудитория для проведения занятий лекционного типа; семинарского типа (лабораторных и(или) практических); проведения групповых и индивидуальных консультаций, текущего контроля и промежуточной аттестации	Учебная мебель на 27 посадочных мест; рабочее место преподавателя; доска меловая 1 шт.; стационарный экран: марка Projecta Pro Screen модель MW 183*240 - 1 единица; учебно-наглядные пособия
Помещение для самостоятельной работы	помещение для самостоятельной работы обучающихся	Компьютеры, ноутбуки с подключением к информационно-телекоммуникационной сети «Интернет», доступом в электронную информационно-образовательную среду АлтГУ

8. Методические указания для обучающихся по освоению дисциплины

Методические указания студентам для подготовки к выполнению практических заданий

Для выполнения заданий по текущему контролю студентам рекомендуется анализировать литературу, рекомендованную в рабочей программе дисциплины, конспекты лекций, готовиться и работать на практических занятиях по дисциплине. Текущий контроль осуществляется на занятиях в форме коротких заданий.

Студенту также рекомендуется проверять свои формирующиеся знания посредством ответа на вопросы и решение заданий для самоконтроля, а также проходя собеседование с преподавателем после написания промежуточных тестов по дисциплине.

Методические указания студентам для выполнения самостоятельной работы

Выполнение обязательной самостоятельной работы студента обеспечивают его подготовку к практическим занятиям, к активному участию на занятии, к выполнению текущих работ.

Для формирования представлений и навыков качественного ответа студенту необходимо ознакомиться с предложенной в рабочей программе дисциплины основной и дополнительной литературой по дисциплине, составить развернутый конспект. Для удобства ориентировки в качестве подготовки студента, рекомендуется отвечать на вопросы и решать задания для самопроверки.

Методические указания студентам для подготовки к экзамену.

Экзамен по дисциплине состоит из решения заданий, составленных по вариантам, а также теоретических вопросов. Вопросы заданий сконструированы по проблематикам теоретических вопросов к экзамену (см. список вопросов к экзамену).

При подготовке к прохождению экзамена студентам рекомендуется проанализировать предлагаемую литературу для подготовки по темам, принимать участие и активно работать на практических занятиях при разборе проблемных областей дисциплины, по возможности активно принимать участие в осуществлении заданий по дисциплине.

МИНОБРНАУКИ РОССИИ

федеральное государственное бюджетное образовательное учреждение высшего образования
«Алтайский государственный университет»

Экспериментальная психология рабочая программа дисциплины

Закреплена за кафедрой	Кафедра клинической психологии
Направление подготовки	37.05.01. Клиническая психология
Специализация	Патопсихологическая диагностика и когнитивно-поведенческая психотерапия
Форма обучения	Очная
Общая трудоемкость	3 ЗЕТ
Учебный план	37_05_01_Клиническая психология_ПДиКПП-2023

Часов по учебному плану	108	Виды контроля по семестрам	
в том числе:		зачеты:	6
аудиторные занятия	42		
самостоятельная работа	40		
индивидуальные консультации	26		

Распределение часов по семестрам

Курс (семестр)	3 (6)		Итого	
	Неделя			
Вид занятий	УП	РПД	УП	РПД
Лекции	20	20	20	20
Практические	22	22	22	22
Сам. работа	40	66	40	66
Консультации	26	0	26	0
Итого	108	108	108	108

Программу составил(и):

Преод., Кислых Анна Александровна; ассистент, Хуммель Наталья Владимировна; канд. психол. н., Доцент, Кузьмина Анна Сергеевна

Рецензент(ы):

Ст. преп., Прайзендорф Екатерина Сергеевна

Рабочая программа дисциплины

Экспериментальная психология

разработана в соответствии с ФГОС:

Федеральный государственный образовательный стандарт высшего образования - специалитет по специальности 37.05.01 Клиническая психология (приказ Минобрнауки России от 26.05.2020 г. № 683)

составлена на основании учебного плана:

37.05.01 Клиническая психология

утвержденного учёным советом вуза от 26.06.2023 протокол № 4.

Рабочая программа одобрена на заседании кафедры

Кафедра клинической психологии

Протокол от 31.08.2022 г. № 1

Срок действия программы: 2022-2023 уч. г.

Заведующий кафедрой

канд. психол. н., доцент, Кузьмина Анна Сергеевна

Визирование РПД для исполнения в очередном учебном году

Рабочая программа пересмотрена, обсуждена и одобрена для исполнения в 2023-2024 учебном году на заседании кафедры

Кафедра клинической психологии

Протокол от 31.08.2022 г. № 1

Заведующий кафедрой *канд. психол. н., доцент, Кузьмина Анна Сергеевна*

1. Цели освоения дисциплины

1.1.	<p>Цель курса – изучение и практическая реализация знаний об экспериментальном методе в психологии.</p> <p>Задачи курса:</p> <ol style="list-style-type: none">1) Формирование навыков экспериментальной техники и выработка системного экспериментального мышления на основе разборов и аналитических сессий известных исторических экспериментов в психологии.2) Приобретение знаний и умений формулировки научной проблемы, экспериментальных гипотез, разработки разных видов однофакторных и многофакторных экспериментальных планов с учетом возможных осложнителей, ошибок и способов их контроля, расчета основных эффектов и взаимодействия.3) Изучение способов формирования выборки и методов контроля побочных переменных (осложнителей).4) Изучение способов прогнозирования возможных результатов исследования, форм представления данных (графические, описательные, экспериментальные выводы).5) Изучение статистики вывода, оценки вероятности ошибок первого и второго рода в эксперименте.6) Изучение методов математической статистики при обработке данных эксперимента (Т-критерий Стьюдента, непараметрические критерии сравнения средних, разные виды дисперсионного анализа и др.) в разрабатываемом и проводимом студентами эксперименте.
------	--

2. Место дисциплины в структуре ООП

Цикл (раздел) ООП: **Б1.О.05**

3. Компетенции обучающегося, формируемые в результате освоения дисциплины

ОПК-1	Способен осуществлять научное исследование в сфере профессиональной деятельности на основе современной методологии
-------	--

В результате освоения дисциплины обучающийся должен

3.1.	Знать:
3.1.1.	<ul style="list-style-type: none">- об основных исследовательских методах, преимуществах и особенностях организации, реализации экспериментального исследования,- об основных экспериментальных планах (однофакторных и многофакторных), способах их организации и проведения,- об основных способах формирования выборок экспериментального исследования и критериях их репрезентативности,- об основных переменных экспериментального исследования, операционализации понятий, эмпирических индикаторах и гипотезах в психологическом эксперименте,- об основных способах сбора, организации, обработки, анализа, интерпретации, графической визуализации и итогового представления данных экспериментального исследования,- о методологических основах разработки исследовательских гипотез, о статистических и методологических гипотезах экспериментального исследования,- об эффектах-осложнителях (побочных переменных) и способах их устранения в экспериментальном исследовании,- о способах представления экспериментального плана, основных эффектах и взаимодействии,- об этических принципах реализации эксперимента, этических ограничениях исследования в психологии,- об основных хрестоматийных экспериментальных исследованиях в психологии.
3.2.	Уметь:
3.2.1.	<ul style="list-style-type: none">- Уметь планировать и реализовывать экспериментальное исследование с учетом преимуществ и недостатков разных типов экспериментального планирования, особенностей

	<p>выборки, наличия осложнителей, количества факторов, специфики гипотез исследования, способа операционализации и особенностей измерения эмпирических индикаторов зависимой и независимых переменных.</p> <p>- Уметь формулировать экспериментальные и статистические гипотезы, осуществлять всю процедуру статистики вывода, оценки вероятности ошибок первого и второго рода в эксперименте.</p> <p>- Уметь осуществлять адекватную специфике данных и гипотезам исследования математико-статистическую обработку результатов экспериментального исследования.</p> <p>- Уметь при решении экспериментальных задач обрабатывать, анализировать, визуализировать, представлять результаты исследования (уметь применять такие методы, как: Т-критерий Стьюдента, непараметрические критерии, виды дисперсионного анализа и др.).</p>
3.3.	Иметь навыки и (или) опыт деятельности (владеть):
3.3.1.	<p>- планирования и реализации разных видов экспериментального исследования с учетом особенностей каждого из планов,</p> <p>- формирования выборки и методов контроля побочных переменных (осложнители),</p> <p>- прогнозирования возможных результатов исследования, форм представления данных (графические, описательные, экспериментальные выводы).</p> <p>- осуществления статистики вывода, оценки вероятности ошибок первого и второго рода в эксперименте,</p> <p>- математико-статистическую обработки, анализа и визуализации, интерпретации данных эксперимента,</p> <p>- работы со статистическими программами при решении экспериментальных задач (уметь применять такие методы, как: Т-критерий Стьюдента, дисперсионный анализ и др.),</p> <p>- формулировки инструкции в соответствии с особенностями цели и дизайна экспериментального исследования,</p> <p>- навыки оформления базы данных экспериментального исследования в виде простой матрицы и нестинга с последующим представлением результатов основных эффектов и взаимодействия (для многофакторных планов).</p>

4. Структура и содержание дисциплины

Код занятия	Наименование разделов и тем	Вид занятия	Семестр	Часов	Компетенции	Литература
Раздел 1. Теоретическое и эмпирическое знание в психологии. История эмпирического и теоретического метода.						
1.1.	Исторический экскурс в историю эксперимента как общенаучного метода познания. Наука, псевдонаука, лженаука. Введение в теоретическое и эмпирическое знание.	Лекции	6	4	ОПК-1	Л2.1, Л1.1, Л1.2
1.2.	Исторический экскурс в историю эксперимента как общенаучного метода познания.	Сам. работа	6	6	ОПК-1	Л2.1, Л1.1, Л1.2
1.3.	Задачи исследовательской экспериментальной психологии, философия эксперимента как общенаучного метода познания. Единство темы, проблемы, гипотез, задач, цели и	Лекции	6	2	ОПК-1	Л2.1, Л1.1, Л1.2

Код занятия	Наименование разделов и тем	Вид занятия	Семестр	Часов	Компетенции	Литература
	экспериментального планирования.					
1.4.	Операционализация основных понятий своего экспериментального исследования. Валидность и надежность экспериментального исследования. Статистическая значимость и статистические ошибки	Сам. работа	6	6	ОПК-1	Л2.1, Л1.1, Л1.2
Раздел 2. Методология экспериментального психологического исследования. Экспериментальная проблема и гипотеза. Теория психологического эксперимента. Планирование эксперимента и контроль переменных. Квазиэксперимент.						
2.1.	Стратегии построения исследовательских групп. Способы контроля побочных переменных.	Практические	6	2	ОПК-1	Л2.1, Л1.1, Л1.2
2.2.	Методы контроля влияния личности испытуемого и экспериментатора на результаты эксперимента. Квазиэксперимент.	Сам. работа	6	2	ОПК-1	Л2.1, Л1.1, Л1.2
2.3.	Контроль влияния личности испытуемого и экспериментатора на результаты эксперимента. Типы переменных и способы формирования выборки.	Практические	6	4	ОПК-1	Л2.1, Л1.1, Л1.2
2.4.	Отличительные черты научных теорий: верифицируемость и фальсифицируемость. Нуль-гипотеза, ошибки первого и второго рода.	Практические	6	2	ОПК-1	Л2.1, Л1.1, Л1.2
Раздел 3. Классификация исследовательских методов в психологии. Экспериментальные планы. Корреляционные исследования.						
3.1.	Переменные в эксперименте. НП как фактор. Уровень, фактор и экспериментальное условие. Количество экспериментальных условий в однофакторном и многофакторном экспериментах.	Сам. работа	6	6	ОПК-1	Л2.1, Л1.1, Л1.2
3.2.	Инструкция. Правила формулирования.	Практические	6	2	ОПК-1	Л2.1, Л1.1, Л1.2

Код занятия	Наименование разделов и тем	Вид занятия	Семестр	Часов	Компетенции	Литература
	Побочные эффекты неправильно сформулированной инструкции. Разработка идей для психологических исследований. Эмпирические индикаторы основных переменных.					
3.3.	Дискретная и непрерывная НП, меж- и внутригрупповая, управляемая и субъектная (субъективная) – особенности при экспериментальном планировании и взаимосвязь с типом измерительной шкалы.	Лекции	6	2	ОПК-1	Л2.1, Л1.1, Л1.2
3.4.	Виды независимых переменных: преимущества и недостатки экспериментального плана с разными типами НП.	Лекции	6	2	ОПК-1	Л2.1, Л1.1, Л1.2
3.5.	Двух- и многоуровневые экспериментальные планы.	Сам. работа	6	6	ОПК-1	Л2.1, Л1.1, Л1.2
Раздел 4. Систематизация и специфика экспериментальных исследований в различных областях психологии (сенсорных, перцептивных, мнемических процессов, внимания). Факторные экспериментальные планы.						
4.1.	Факторный план: преимущества перед однофакторными планами, гипотезы. Основные эффекты и взаимодействие.	Лекции	6	2	ОПК-1	Л2.1, Л1.1, Л1.2
4.2.	Основные эффекты и взаимодействия в факторном эксперименте: гипотезы, расчеты, визуализация, интерпретация.	Практические	6	2	ОПК-1	Л2.1, Л1.1, Л1.2
4.3.	Виды организации, планирования и представления факторных экспериментальных планов: цифровая, матричная, латинская и греко-латинская формы и нестинг.	Сам. работа	6	6	ОПК-1	Л2.1, Л1.1, Л1.2

Код занятия	Наименование разделов и тем	Вид занятия	Семестр	Часов	Компетенции	Литература
4.4.	Специфика экспериментальных исследований в различных областях психологии (сенсорных, перцептивных, мнемических процессов, внимания).	Лекции	6	2	ОПК-1	Л2.1, Л1.1, Л1.2
4.5.	Формы представления результатов факторных планов. Виды факторных планов.	Сам. работа	6	6	ОПК-1	Л2.1, Л1.1, Л1.2
4.6.	Виды взаимодействия: нулевое, сходящееся, расходящееся, пересекающееся. Примеры экспериментальных исследований. Визуализация и интерпретация результатов факторного эксперимента.	Практические	6	2	ОПК-1	Л2.1, Л1.1, Л1.2
4.7.	Виды взаимодействия в факторном эксперименте. Наличие и отсутствие основных эффектов в факторном эксперименте. Количество испытуемых и исследовательских выборок как производная от типа факторного экспериментального плана.	Сам. работа	6	1	ОПК-1	Л2.1, Л1.1, Л1.2
4.8.	Экспериментальные исследования в психологии как иллюстрация статистически значимого взаимодействия.	Практические	6	4	ОПК-1	Л2.1, Л1.1, Л1.2
4.9.	Экспериментальные исследования в психологии как иллюстрация статистически значимого взаимодействия.	Лекции	6	2	ОПК-1	Л2.1, Л1.1, Л1.2
4.10.	Экспериментальные исследования в психологии как иллюстрация статистически значимого взаимодействия.	Сам. работа	6	6	ОПК-1	Л2.1, Л1.1, Л1.2
Раздел 5. Измерение в психологии. Анализ и представление результатов психологического исследования. Математико-статистические методы анализа данных экспериментального исследования.						

Код занятия	Наименование разделов и тем	Вид занятия	Семестр	Часов	Компетенции	Литература
5.1.	Дисперсионный анализ: однофакторный. Дисперсия меж- и внутригрупповая. Метод контрастов и апостериорных критериев. Программа SPSS.	Лекции	6	2	ОПК-1	Л2.1, Л1.1, Л1.2
5.2.	Основные статистические правила реализации дисперсионного анализа как способа обработки однофакторных экспериментальных исследований. Особенности ввода и анализа данных эксперимента в программе SPSS.	Сам. работа	6	6	ОПК-1	Л2.1, Л1.1, Л1.2
5.3.	Многофакторный и многомерный дисперсионный анализ.	Сам. работа	6	6	ОПК-1	Л2.1, Л1.1, Л1.2
5.4.	Особенности ввода данных, расчетов и анализа результатов многофакторных экспериментов и экспериментов с множеством зависимых переменных в программе SPSS с помощью дисперсионного анализа.	Практические	6	1	ОПК-1	Л2.1, Л1.1, Л1.2
5.5.	Особенности ввода данных, расчетов и анализа результатов многофакторных экспериментов и экспериментов с множеством зависимых переменных в программе SPSS с помощью дисперсионного анализа.	Лекции	6	2	ОПК-1	Л2.1, Л1.1, Л1.2
5.6.	Дисперсионный анализ с повторными измерениями как способ обработки данных эксперимента с внутригрупповой или внутригрупповыми независимыми переменными.	Практические	6	2	ОПК-1	Л2.1, Л1.1, Л1.2
5.7.	Дисперсионный анализ с повторными измерениями.	Сам. работа	6	6	ОПК-1	Л2.1, Л1.1, Л1.2

Код занятия	Наименование разделов и тем	Вид занятия	Семестр	Часов	Компетенции	Литература
5.8.	Непараметрические критерии различия средних в подгруппах в анализе результатов одно- и многофакторных экспериментов в психологии.	Практические	6	1	ОПК-1	Л2.1, Л1.1, Л1.2
5.9.	Непараметрические критерии различия средних в подгруппах в анализе результатов одно- и многофакторных экспериментов в психологии. Особенности ввода данных, расчетов, представления результатов.	Сам. работа	6	3	ОПК-1	Л2.1, Л1.1, Л1.2

5. Фонд оценочных средств

5.1. Контрольные вопросы и задания для проведения текущего контроля и промежуточной аттестации по итогам освоения дисциплины

1. Развернутое определение метода «эксперимент в психологии». Раскройте ответ, используя основные категории экспериментального планирования и историю применения этого метода в психологии. Сравните с другими методами научного познания, применяемого в психологии.
2. Обоснуйте необходимость метода эксперимента в психологии, в чем заключается его ценность для изучения психологической реальности. История эксперимента и примеры реальных исследований. Психология эксперимента и экспериментальная психология.
3. Структура научного исследования – подробно опишите данные этапы. Приведите пример.
4. Охарактеризуйте понятия: методология, метод, методика. Типологии научных исследований (по характеру и цели исследования). Эксперимент С. Аша – исследование силы эмоциональных и социальных характеристик: содержание исследования и анализ эксперимента.
5. Научная проблема и идея исследования. Трудности использования эксперимента в психологии. Преимущества и недостатки экспериментального метода. Эксперимент М. Селигмана – «Выученная беспомощность»: содержание и анализ эксперимента.
6. Операционализация понятий. Эмпирический вопрос: суть, правила формулировки и примеры. Эмпирический индикатор.
7. Принципы исследования. Генеральная совокупность. Способы формирования исследовательских групп, критерии репрезентативности выборки.
8. Переменные в эксперименте. Основные переменные: НП и ЗП – виды, возможные психологические явления. Причинно-следственный характер взаимоотношения ЗП и НП.
9. Поведение как факт экспериментальной психологии (уровни описания поведения, ситуации эксперимента и личности испытуемого).
11. Основные правила предъявления инструкции в психологическом эксперименте. Этика в эксперименте. История эксперимента с точки зрения этических допущений.
12. Общая характеристика эксперимента как фаза исследования (от чего зависит успешность эксперимента, виды эксперимента). Виды однофакторных экспериментальных планов. Одно- и многоуровневые эксперименты.
13. Параметры психологического эксперимента (личность, поведение, ситуация) – возможности экспериментального контроля. Эффекты в эксперименте как факторы личности испытуемого и экспериментатора, вызывающие искажение результатов, методы их контроля.
14. Экспериментальная и контрольная группа (виды групп) – определите их функциональный смысл для эксперимента, приведите примеры, назовите способы создания равноценных групп. Приведите примеры необходимости введения нескольких контрольных групп.
15. Подробное описание этапов исследования: цель, фиксация и осознание проблемы, разработка общей концепции, формулировка и разработка рабочей гипотезы (ее функции).

16. Постулаты научного метода в экспериментальной психологии. Планирование эксперимента. Виды гипотез и примеры формулировок.
17. Математико-статистическая обработка данных эксперимента. Т-критерий Стьюдента и дисперсионный анализ.
18. Нулевая гипотеза, ошибки первого и второго рода. Альфа- и бета- уровень. От каких факторов зависит вероятность совершения ошибок первого и второго рода? Эксперимент Д.Флиннера, Р. Кернса, Л.Д. Коэн с плачущим ребенком: содержание и анализ эксперимента.
19. Латинский и греко-латинский квадрат. План Соломона для четырех групп: суть, какой эффект контролирует?
20. Этап планирования, организации и проведения эксперимента (общий смысл), интерпретация результатов и выводы. Приведите пример.
21. Определите надежность и валидность экспериментальных данных, назовите и охарактеризуйте типы валидности. Какие осложнители могут угрожать валидности и надежности эксперимента.
22. Эмпирические признаки причинной связи между двумя переменными. Особенности общепсихологического и патопсихологического эксперимента. Экспериментальные исследования в современной социальной психологии – тематика, примеры.
23. Экспериментальные переменные (виды) и способы их контроля – приведите примеры. Виды осложнителей в эксперименте и методы их устранения.
24. Фактор, уровни (значения). Экспериментально условие. Чему равно количество экспериментальных условий в одно- и многофакторном эксперименте?
25. Эксперимент как метод познания. Эксперимент и другие методы исследования (корреляционное исследование, наблюдение) – сравнительный анализ, примеры.
26. Основной эффект и взаимодействие в факторном эксперименте. Графическое представление результатов факторного эксперимента, примеры.
27. Многофакторные экспериментальные планы: виды, примеры, формы записи (цифровая, матричная), виды наглядного представления результатов исследования.
28. Смешанные факторные планы могут включать, а могут не включать позиционное уравнивание, объясните почему? Эксперимент А. Бандуры об агрессивном поведении вследствие наблюдения за агрессивными поступками: содержание и анализ эксперимента.
29. Основные критерии - принципы научного знания. Наука и псевдонаука, наукообразие. Способы познания.
30. Эмпирический вопрос, эмпирический индикатор параметров эксперимента и операционализация понятий.
31. Статистика вывода. Мощность основного эффекта. Расчеты в ANOVA.
32. Типы независимых переменных и способы представления данных.
33. Внутри- и межгрупповая дисперсия, F-отношение, критерий Левина и метод контрастов.
34. Квазиэкспериментальные схемы. Нестинг.
35. Особенности идеального и реального эксперимента. Способы формирования выборки.
36. Одномерный и многомерный дисперсионный анализ. Гипотезы в одно- и многофакторных экспериментах – статистическая проверка.
37. Систематическое и несистематическое смешение. Методы контроля осложнителей, связанных с личностью испытуемого и экспериментатора, а также с процедурой исследования.
38. Валидность, надежность экспериментального исследования и способы их оценивания. Математические допущения и правила дисперсионного анализа.
39. Эффект последовательности, утомления и научения – специфика и методы контроля. Психосемантический эксперимент. Проблема направленности и третьей переменной в исследовании.
40. Побочные и дополнительные переменные – способы идентификации и контроля, связь с ошибками 1 и 2 рода.
41. Непараметрические методы статистического исследования причинно-следственной связи.
42. Формы записи и анализа факторных экспериментальных планов. Примеры гипотез и исследований.
43. Однофакторный дисперсионный анализ. Решение задач в SPSS.
44. Многофакторный и многомерный дисперсионный анализ. Решение задач в SPSS. Расчет и анализ взаимодействия и основных эффектов.
45. Жизненный и экспериментальный реализм. Полевые и лабораторные эксперименты. Фундаментальные и прикладные исследования.
46. Размах независимой переменной: критерии размаха. Вероятность ошибки 1 и 2 рода в зависимости от количества выборки, размаха НП и α -уровня.
47. Корреляционное исследование. Статистический анализ результатов. Констатирующий и причинно-следственный вывод или гипотеза.
48. Эксперимент в когнитивной психологии и психосемантический эксперимент.
49. Эксперимент в рамках бихевиорального направления.
50. Экспериментальное условие, уровни НП, виды НП. Межсубъектный и внутрисубъектный

экспериментальные планы: сравнительный анализ преимуществу и недостатков.

51. Аналитический обзор эксперимента М. Селигмана «Научение депрессии» и Д. Розенхена «Ну и кто же здесь сумасшедший». Примеры взаимодействия в экспериментальной психологии, виды взаимодействия.

52. Аналитический обзор эксперимента А. Бандуры «Наблюдать агрессию – совершать агрессию» и Б. Скиннера «Постучи по дереву». Проблема третьей переменной: эксперимент и корреляционное исследование. Исследование с одним испытуемым.

53. Принципы анализа эксперимента. Способы представления данных. Основные этапы описания экспериментального исследования (отчет).

54. Основные непараметрические статистические методы анализа экспериментальных данных: цель применения и условия, ограничения и преимущества (общий смысл, эмпирическая задача применения).

5.2. Темы письменных работ для проведения текущего контроля (эссе, рефераты, курсовые работы и др.)

Инструкция. Правила формулирования. Побочные эффекты неправильно сформулированной инструкции.

Постановка эмпирических вопросов касательно обыденных или философских вопросов, перевод проблемы с языка повседневности на язык психологической науки: примеры, аналитический разбор правил и ошибок формулировки. Эмпирический вопрос как основа экспериментальной гипотезы.

Отличительные черты научных теорий: верифицируемость и фальсифицируемость. Креативное мышление в науке (включает процесс определения значимых связей между кажущимися бессвязными идеями и использование этих связей для создания экспериментов).

Нуль-гипотеза и альтернативная гипотеза в экспериментальном исследовании, вероятность ошибки первого и второго рода. Статистика вывода.

Стратегии построения исследовательских групп: рандомизация; попарный отбор; рандомизация с выделением страт; приближенное моделирование; репрезентативное моделирование; привлечение реальных групп.

Зависимая (ЗП) и независимая (НП) переменные. Виды НП, уровни НП, экспериментальные условия в однофакторном и многофакторном экспериментальном исследовании. Отношения между переменными.

Способы контроля побочных переменных: элиминация; создание константных условий; балансировка эффекта от действия внешних переменных; балансировка с выделением внешней переменной, экспериментальный план Соломона для четырех групп, контрбалансировка или позиционное уравнивание (прямое и обратное позиционное уравнивание); рандомизация.

Виды однофакторных экспериментальных планов: преимущества и недостатки, особенности планирования, реализации, примеры.


Виды многофакторных планов, основные эффекты и взаимодействия. Преимущества и недостатки многофакторных планов в эксперименте.

Виды дисперсионного анализа в задачах обработки данных однофакторных и многофакторных экспериментальных исследований с разным количеством факторов, разным типом независимы и зависимых переменных, разным количеством уровней факторов.

5.3. Фонд оценочных средств для проведения промежуточной аттестации

См. приложение

Приложения

Приложение 1.  [ФОС Экспериментальная психология.doc](#)

6. Учебно-методическое и информационное обеспечение дисциплины

6.1. Рекомендуемая литература				
6.1.1. Основная литература				
	Авторы	Заглавие	Издательство, год	Эл. адрес
Л1.1	Константинов В.В.	ЭКСПЕРИМЕНТАЛЬНАЯ ПСИХОЛОГИЯ 2-е изд., испр. и доп. Учебник и практикум для академического бакалавриата: Гриф УМО ВО	М.:Издательство Юрайт, 2018	https://biblio-online.ru/book/4F34E760-B9B2-4CB5-8D2F-D0411606DCE0
Л1.2	Носс И.Н.	Экспериментальная психология : учебник и практикум для вузов: Гриф УМО ВО	М.:Издательство Юрайт, 2022	https://urait.ru/bcode/489514
6.1.2. Дополнительная литература				
	Авторы	Заглавие	Издательство, год	Эл. адрес
Л2.1	Орлова Е. А., Колесник Н. Т., Ефремова Г. И. ; Под ред. Ефремовой Г.И.	КЛИНИЧЕСКАЯ ПСИХОЛОГИЯ 3-е изд., испр. и доп. Учебник для академического бакалавриата: Гриф УМО ВО	М.:Издательство Юрайт, 2018	https://biblio-online.ru/book/85FF788E-B7F6-42D5-9D0D-1EB578BD8B77
6.2. Перечень ресурсов информационно-телекоммуникационной сети "Интернет"				
	Название		Эл. адрес	
Э1	ЭБС издательства «Лань»		https://e.lanbook.com/»	
Э2	ЭБС «Университетская библиотека online»		https://biblioclub.ru/	
Э3	ЭБС издательства «Юрайт»		https://www.biblio-online.ru/	
Э4	ЭБС АлтГУ		http://elibrary.asu.ru/	
Э5	Экспериментальная психология		https://portal.edu.asu.ru/course/view.php?id=5258	
6.3. Перечень программного обеспечения				
Microsoft Windows Microsoft Office 7-Zip AcrobatReader				
6.4. Перечень информационных справочных систем				
ЭБС издательства «Лань»: https://e.lanbook.com/ ЭБС «Университетская библиотека online»: https://biblioclub.ru/ ЭБС издательства «Юрайт»: https://www.biblio-online.ru/ ЭБС АлтГУ: http://elibrary.asu.ru/				

7. Материально-техническое обеспечение дисциплины

Аудитория	Назначение	Оборудование
313Л	лаборатория "Общепсихологического и психолого-педагогического практи-кума" - учебная аудитория для проведения занятий лекционного типа; семинарского типа (лабораторных и(или) практических); проведения групповых и индивидуальных консультаций, текущего контроля и промежуточной аттестации	Учебная мебель на 27 посадочных мест; рабочее место преподавателя; доска меловая 1 шт.; стационарный экран: марка Projecta Pro Screen модель MW 183*240 - 1 единица; учебно-наглядные пособия
Учебная аудитория	для проведения занятий лекционного типа, занятий семинарского типа (лабораторных и(или) практических), групповых и индивидуальных консультаций, текущего контроля и промежуточной аттестации, курсового проектирования (выполнения курсовых работ), проведения практик	Стандартное оборудование (учебная мебель для обучающихся, рабочее место преподавателя, доска)
Учебная аудитория	для проведения занятий лекционного типа, занятий семинарского типа (лабораторных и(или) практических), групповых и индивидуальных консультаций, текущего контроля и промежуточной аттестации, курсового проектирования (выполнения курсовых работ), проведения практик	Стандартное оборудование (учебная мебель для обучающихся, рабочее место преподавателя, доска)
Помещение для самостоятельной работы	помещение для самостоятельной работы обучающихся	Компьютеры, ноутбуки с подключением к информационно-телекоммуникационной сети «Интернет», доступом в электронную информационно-образовательную среду АлтГУ
312Л	учебный класс психологического тренинга и деловых игр - учебная аудитория для проведения занятий лекционного типа; занятий семинарского типа (лабораторных и(или) практических); проведения групповых и индивидуальных консультаций, текущего контроля и промежуточной аттестации	Учебная мебель на 40 посадочных мест; рабочее место преподавателя; доска меловая 1 шт.; доска магнитно-маркерная; стационарный экран: марка LG модель 60PF95 - 1 единица; музыкальный центр Panasonic SC-PM9E-S с колонками SA-PM9; телевизор плазменный LG 60PF95

8. Методические указания для обучающихся по освоению дисциплины

Для выполнения заданий по текущему контролю студентам рекомендуется обратиться к преподавателю для уточнения индивидуальной формулировки задания. Студенту предлагается форма отчетности в виде: письменного конспекта, выступления на практическом занятии с докладом, выполнения конспекта-схемы и пр. Письменное индивидуальное контрольное задание студентом сдается преподавателю заблаговременно до окончания дисциплины. Устное индивидуальное контрольное задание рекомендуется выполнить при выступлении с докладом (сообщением) на практическом занятии по соответствующей работе теме.

Методические рекомендации для самостоятельной работы студентов.

Самостоятельная работа студентов должна оказывать важное влияние на формирование личности будущего специалиста, она планируется студентом самостоятельно. Каждый студент самостоятельно определяет режим своей работы и меру труда, затрачиваемого на овладение учебным содержанием по каждой дисциплине. Он выполняет внеаудиторную работу по личному индивидуальному плану, в зависимости от его подготовки, времени и других условий.

К основным задачам самостоятельной работы относятся:

1. систематизация и закрепление полученных теоретических знаний и практических умений студентов;
2. углубление и расширение теоретических знаний;

3. развитие познавательных способностей и активности студентов: творческой инициативы, самостоятельности, ответственности и организованности;
4. формирование самостоятельности мышления, способностей к саморазвитию, самосовершенствованию и самореализации;
5. использование материала, собранного и полученного в ходе самостоятельных занятий на семинарах, на практических и лабораторных занятиях для эффективной подготовки к итоговым зачетам и экзаменам.

Внеаудиторная самостоятельная работа выполняется студентом по заданию преподавателя, но без его непосредственного участия.

Выполнение обязательной самостоятельной работы студента обеспечивают его подготовку к практическим занятиям, к активному участию на занятии в качественном декларировании сообщений, выполнении индивидуальных контрольных работ и текущих тестовых заданий.

Перечисленные в модулях проблематики направлены на углубленное изучение и закрепление знаний студента.

Для удобства ориентировки в качестве подготовки студента, рекомендуется отвечать на вопросы и решать задания для самопроверки. При успешном решении 90-100% заданий студент может заключить о своей качественной подготовке по конкретному разделу дисциплины.

МИНОБРНАУКИ РОССИИ

федеральное государственное бюджетное образовательное учреждение высшего образования
«Алтайский государственный университет»

Экспертная деятельность клинического психолога рабочая программа дисциплины

Закреплена за кафедрой	Кафедра клинической психологии
Направление подготовки	37.05.01. Клиническая психология
Специализация	Патопсихологическая диагностика и когнитивно-поведенческая психотерапия
Форма обучения	Очная
Общая трудоемкость	3 ЗЕТ
Учебный план	37_05_01_Клиническая психология_ПДиКПП-2023

Часов по учебному плану	108	Виды контроля по семестрам	
в том числе:		экзамены:	10
аудиторные занятия	42		
самостоятельная работа	39		
контроль	27		

Распределение часов по семестрам

Курс (семестр)	5 (10)		Итого	
	Неделя	22,5		
Вид занятий	УП	РПД	УП	РПД
Лекции	20	20	20	20
Лабораторные	22	22	22	22
Сам. работа	39	39	39	39
Часы на контроль	27	27	27	27
Итого	108	108	108	108

Программу составил(и):

канд.психол.н., доцент, Кузьмина Анна Сергеевна

Рецензент(ы):

канд.психол.н., доцент, Трофимова Юлия Владимировна

Рабочая программа дисциплины

Экспертная деятельность клинического психолога

разработана в соответствии с ФГОС:

Федеральный государственный образовательный стандарт высшего образования - специалитет по специальности 37.05.01 Клиническая психология (приказ Минобрнауки России от 26.05.2020 г. № 683)

составлена на основании учебного плана:

37.05.01 Клиническая психология

утвержденного учёным советом вуза от 26.06.2023 протокол № 4.

Рабочая программа одобрена на заседании кафедры

Кафедра клинической психологии

Протокол от 31.08.2023 г. № 1

Срок действия программы: 2023-2024 уч. г.

Заведующий кафедрой

канд.психол.н., доцент Труевцев Дмитрий Владимирович

Визирование РПД для исполнения в очередном учебном году

Рабочая программа пересмотрена, обсуждена и одобрена для исполнения в 2023-2024 учебном году на заседании кафедры

Кафедра клинической психологии

Протокол от 31.08.2023 г. № 1

Заведующий кафедрой *канд.психол.н., доцент Труевцев Дмитрий Владимирович*

1. Цели освоения дисциплины

1.1.	<p>Цель курса – изучение и практическая реализация знаний об экспериментальном методе в психологии.</p> <p>Задачи курса:</p> <ol style="list-style-type: none">1) Формирование навыков экспериментальной техники и выработка системного экспериментального мышления на основе разборов и аналитических сессий известных исторических экспериментов в психологии.2) Приобретение знаний и умений формулировки научной проблемы, экспериментальных гипотез, разработки разных видов однофакторных и многофакторных экспериментальных планов с учетом возможных усложнителей, ошибок и способов их контроля, расчета основных эффектов и взаимодействия.3) Изучение способов формирования выборки и методов контроля побочных переменных (усложнителей).4) Изучение способов прогнозирования возможных результатов исследования, форм представления данных (графические, описательные, экспериментальные выводы).5) Изучение статистики вывода, оценки вероятности ошибок первого и второго рода в эксперименте.6) Изучение методов математической статистики при обработке данных эксперимента (Т-критерий Стьюдента, непараметрические критерии сравнения средних, разные виды дисперсионного анализа и др.) в разрабатываемом и проводимом студентами эксперименте.
------	--

2. Место дисциплины в структуре ООП

Цикл (раздел) ООП: **Б1.О.05**

3. Компетенции обучающегося, формируемые в результате освоения дисциплины

ОПК-4	Способен вести протокол и составлять заключение по результатам психологической диагностики и экспертизы, а также представлять обратную связь по запросу заказчика
ОПК-4.1	Знает принципы и подходы к реализации процесса оценки психометрических характеристик используемых психодиагностических инструментов
ОПК-4.2	Умеет составлять протоколы, заключения, отчеты по результатам психологической оценки, диагностики и экспертизы
ОПК-4.3	Владеет алгоритмом представления обратной связи и оценки психометрических характеристик используемых психодиагностических инструментов

В результате освоения дисциплины обучающийся должен

3.1.	Знать:
3.1.1.	<ul style="list-style-type: none">- об основных исследовательских методах, преимуществах и особенностях организации, реализации экспериментального исследования,- об основных экспериментальных планах (однофакторных и многофакторных), способах их организации и проведения,- об основных способах формирования выборок экспериментального исследования и критериях их репрезентативности,- об основных переменных экспериментального исследования, операционализации понятий, эмпирических индикаторах и гипотезах в психологическом эксперименте,- об основных способах сбора, организации, обработки, анализа, интерпретации, графической визуализации и итогового представления данных экспериментального исследования,- о методологических основах разработки исследовательских гипотез, о статистических и методологических гипотезах экспериментального исследования,- об эффектах-усложнителях (побочных переменных) и способах их устранения в экспериментальном исследовании,- о способах представления экспериментального плана, основных эффектах и взаимодействии,

	- об этических принципах реализации эксперимента, этических ограничениях исследования в психологии, - об основных хрестоматийных экспериментальных исследованиях в психологии.
3.2.	Уметь:
3.2.1.	- Уметь планировать и реализовывать экспериментальное исследование с учетом преимуществ и недостатков разных типов экспериментального планирования, особенностей выборки, наличия осложнителей, количества факторов, специфики гипотез исследования, способа операционализации и особенностей измерения эмпирических индикаторов зависимой и независимых переменных. - Уметь формулировать экспериментальные и статистические гипотезы, осуществлять всю процедуру статистики вывода, оценки вероятности ошибок первого и второго рода в эксперименте. - Уметь осуществлять адекватную специфике данных и гипотезам исследования математико-статистическую обработку результатов экспериментального исследования. - Уметь при решении экспериментальных задач обрабатывать, анализировать, визуализировать, представлять результаты исследования (уметь применять такие методы, как: Т-критерий Стьюдента, непараметрические критерии, виды дисперсионного анализа и др.).
3.3.	Иметь навыки и (или) опыт деятельности (владеть):
3.3.1.	- планирования и реализации разных видов экспериментального исследования с учетом особенностей каждого из планов, - формирования выборки и методов контроля побочных переменных (осложните-лей), - прогнозирования возможных результатов исследования, форм представления данных (графические, описательные, экспериментальные выводы). - осуществления статистики вывода, оценки вероятности ошибок первого и второго рода в эксперименте, - математико-статистическую обработки, анализа и визуализации, интерпретации данных эксперимента, - работы со статистическими программами при решении экспериментальных задач (уметь применять такие методы, как: Т-критерий Стьюдента, дисперсионный анализ и др.), - формулировки инструкции в соответствии с особенностями цели и дизайна экспериментального исследования, - навыки оформления базы данных экспериментального исследования в виде простой матрицы и нестинга с последующим представлением результатов основных эффектов и взаимодействия (для многофакторных планов).

4. Структура и содержание дисциплины

Код занятия	Наименование разделов и тем	Вид занятия	Семестр	Часов	Компетенции	Литература
Раздел 1. Теоретическое и эмпирическое знание в психологии. История эмпирического и теоретического метода метода.						
1.1.	Исторический экскурс в историю эксперимента как общенаучного метода познания. Наука, псевдонаука, лженаука.	Лекции	10	4	ОПК-4.1, ОПК-4.2, ОПК-4.3	Л1.1, Л3.1, Л2.1
1.2.	Задачи исследовательской экспериментальной психологии, философия эксперимента как общенаучного метода познания. Единство темы, проблемы, гипотез, задач, цели и	Лабораторные	10	2	ОПК-4.1, ОПК-4.2, ОПК-4.3	Л1.1, Л3.1, Л2.1

Код занятия	Наименование разделов и тем	Вид занятия	Семестр	Часов	Компетенции	Литература
	экспериментального планирования.					
1.3.	Исторический экскурс в историю эксперимента как общенаучного метода познания. Введение в теоретическое и эмпирическое знание.	Лабораторные	10	2	ОПК-4.1, ОПК-4.2, ОПК-4.3	Л1.1, Л3.1, Л2.1
1.4.	Задачи исследовательской экспериментальной психологии, философия эксперимента как общенаучного метода познания. Единство темы, проблемы, гипотез, задач, цели и экспериментального планирования.	Лекции	10	2	ОПК-4.1, ОПК-4.2, ОПК-4.3	Л1.1, Л3.1, Л2.1
1.5.	Операционализация основных понятий своего экспериментального исследования. Валидность и надежность экспериментального исследования. Статистическая значимость и статистические ошибки	Сам. работа	10	4	ОПК-4.1, ОПК-4.2, ОПК-4.3	Л1.1, Л3.1, Л2.1
Раздел 2. Методология экспериментального психологического исследования. Экспериментальная проблема и гипотеза. Теория психологического эксперимента. Планирование эксперимента и контроль переменных. Квазиэксперимент.						
2.1.	Стратегии построения исследовательских групп. Способы контроля побочных переменных.	Лекции	10	4	ОПК-4.1, ОПК-4.2, ОПК-4.3	Л1.1, Л3.1, Л2.1
2.2.	Методы контроля влияния личности испытуемого и экспериментатора на результаты эксперимента. Квазиэксперимент.	Лабораторные	10	2	ОПК-4.1, ОПК-4.2, ОПК-4.3	Л1.1, Л3.1, Л2.1
2.3.	Контроль влияния личности испытуемого и экспериментатора на результаты эксперимента. Типы переменных и способы формирования выборки.	Лекции	10	2	ОПК-4.1, ОПК-4.2, ОПК-4.3	Л1.1, Л3.1, Л2.1

Код занятия	Наименование разделов и тем	Вид занятия	Семестр	Часов	Компетенции	Литература
2.4.	Отличительные черты научных теорий: верифицируемость и фальсифицируемость. Нуль-гипотеза, ошибки первого и второго рода. Креативное мышление в науке	Лабораторные	10	2	ОПК-4.1, ОПК-4.2, ОПК-4.3	Л1.1, Л3.1, Л2.1
2.5.	Отличительные черты научных теорий: верифицируемость и фальсифицируемость. Нуль-гипотеза, ошибки первого и второго рода.	Лабораторные	10	2	ОПК-4.1, ОПК-4.2, ОПК-4.3	Л1.1, Л3.1, Л2.1
Раздел 3. Классификация исследовательских методов в психологии. Экспериментальные планы. Корреляционные исследования.						
3.1.	Переменные в эксперименте. НП как фактор. Уровень, фактор и экспериментальное условие. Количество экспериментальных условий в однофакторном и многофакторном экспериментах.	Лекции	10	4	ОПК-4.1, ОПК-4.2, ОПК-4.3	Л1.1, Л3.1, Л2.1
3.2.	Инструкция. Правила формулирования. Побочные эффекты неправильно сформулированной инструкции. Разработка идей для психологических исследований. Эмпирические индикаторы основных переменных.	Лабораторные	10	2	ОПК-4.1, ОПК-4.2, ОПК-4.3	Л1.1, Л3.1, Л2.1
3.3.	Дискретная и непрерывная НП, меж- и внутригрупповая, управляемая и субъектная (субъективная) – особенности при экспериментальном планировании и взаимосвязь с типом измерительной шкалы.	Лабораторные	10	2	ОПК-4.1, ОПК-4.2, ОПК-4.3	Л1.1, Л3.1, Л2.1
3.4.	Виды независимых переменных: преимущества и недостатки экспериментального плана с разными типами НП.	Лабораторные	10	2	ОПК-4.1, ОПК-4.2, ОПК-4.3	Л1.1, Л3.1, Л2.1

Код занятия	Наименование разделов и тем	Вид занятия	Семестр	Часов	Компетенции	Литература
3.5.	Двух- и многоуровневые экспериментальные планы.	Сам. работа	10	4	ОПК-4.1, ОПК-4.2, ОПК-4.3	Л1.1, Л3.1, Л2.1
3.6.	Двух- и многоуровневые экспериментальные планы.	Сам. работа	10	2	ОПК-4.1, ОПК-4.2, ОПК-4.3	Л1.1, Л3.1, Л2.1
Раздел 4. Систематизация и специфика экспериментальных исследований в различных областях психологии (сенсорных, перцептивных, мнемических процессов, внимания). Факторные экспериментальные планы.						
4.1.	Факторный план: преимущества перед однофакторными планами, гипотезы. Основные эффекты и взаимодействие.	Лекции	10	2	ОПК-4.1, ОПК-4.2, ОПК-4.3	Л1.1, Л3.1, Л2.1
4.2.	Основные эффекты и взаимодействия в факторном эксперименте: гипотезы, расчеты, визуализация, интерпретация.	Лабораторные	10	2	ОПК-4.1, ОПК-4.2, ОПК-4.3	Л1.1, Л3.1, Л2.1
4.3.	Виды организации, планирования и представления факторных экспериментальных планов: цифровая, матричная, латинская и греко-латинская формы и нестинг.	Сам. работа	10	4	ОПК-4.1, ОПК-4.2, ОПК-4.3	Л1.1, Л3.1, Л2.1
4.4.	Специфика экспериментальных исследований в различных областях психологии (сенсорных, перцептивных, мнемических процессов, внимания).	Лабораторные	10	2	ОПК-4.1, ОПК-4.2, ОПК-4.3	Л1.1, Л3.1, Л2.1
4.5.	Формы представления результатов факторных планов. Виды факторных планов.	Сам. работа	10	3	ОПК-4.1, ОПК-4.2, ОПК-4.3	Л1.1, Л3.1, Л2.1
4.6.	Виды взаимодействия: нулевое, сходящееся, расходящееся, пересекающееся. Примеры экспериментальных исследований. Визуализация и интерпретация результатов факторного эксперимента.	Лабораторные	10	1	ОПК-4.1, ОПК-4.2, ОПК-4.3	Л1.1, Л3.1, Л2.1

Код занятия	Наименование разделов и тем	Вид занятия	Семестр	Часов	Компетенции	Литература
4.7.	Виды взаимодействия в факторном эксперименте. Наличие и отсутствие основных эффектов в факторном эксперименте. Количество испытуемых и исследовательских выборок как производная от типа факторного экспериментального плана.	Сам. работа	10	2	ОПК-4.1, ОПК-4.2, ОПК-4.3	Л1.1, Л3.1, Л2.1
4.8.	Экспериментальные исследования в психологии как иллюстрация статистически значимого взаимодействия.	Лабораторные	10	1	ОПК-4.1, ОПК-4.2, ОПК-4.3	Л1.1, Л3.1, Л2.1
4.9.	Экспериментальные исследования в психологии как иллюстрация статистически значимого взаимодействия.	Сам. работа	10	2	ОПК-4.1, ОПК-4.2, ОПК-4.3	Л1.1, Л3.1, Л2.1
4.10.	Экспериментальные исследования в психологии как иллюстрация статистически значимого взаимодействия.	Сам. работа	10	2	ОПК-4.1, ОПК-4.2, ОПК-4.3	Л1.1, Л3.1, Л2.1
Раздел 5. Измерение в психологии. Анализ и представление результатов психологического исследования. Математико-статистические методы анализа данных экспериментального исследования.						
5.1.	Дисперсионный анализ: однофакторный. Дисперсия меж- и внутригрупповая. Метод контрастов и апостериорных критериев. Программа SPSS.	Лекции	10	2	ОПК-4.1, ОПК-4.2, ОПК-4.3	Л1.1, Л3.1, Л2.1
5.2.	Основные статистические правила реализации дисперсионного анализа как способа обработки однофакторных экспериментальных исследований. Особенности ввода и анализа данных	Сам. работа	10	2	ОПК-4.1, ОПК-4.2, ОПК-4.3	Л1.1, Л3.1, Л2.1

Код занятия	Наименование разделов и тем	Вид занятия	Семестр	Часов	Компетенции	Литература
	эксперимента в программе SPSS.					
5.3.	Многофакторный и многомерный дисперсионный анализ.	Сам. работа	10	2	ОПК-4.1, ОПК-4.2, ОПК-4.3	Л1.1, Л3.1, Л2.1
5.4.	Особенности ввода данных, расчетов и анализа результатов многофакторных экспериментов и экспериментов с множеством зависимых переменных в программе SPSS с помощью дисперсионного анализа.	Сам. работа	10	2	ОПК-4.1, ОПК-4.2, ОПК-4.3	Л1.1, Л3.1, Л2.1
5.5.	Особенности ввода данных, расчетов и анализа результатов многофакторных экспериментов и экспериментов с множеством зависимых переменных в программе SPSS с помощью дисперсионного анализа.	Сам. работа	10	2	ОПК-4.1, ОПК-4.2, ОПК-4.3	Л1.1, Л3.1, Л2.1
5.6.	Дисперсионный анализ с повторными измерениями как способ обработки данных эксперимента с внутригрупповой или внутригрупповыми независимыми переменными.	Сам. работа	10	2	ОПК-4.1, ОПК-4.2, ОПК-4.3	Л1.1, Л3.1, Л2.1
5.7.	Дисперсионный анализ с повторными измерениями.	Сам. работа	10	2	ОПК-4.1, ОПК-4.2, ОПК-4.3	Л1.1, Л3.1, Л2.1
5.8.	Непараметрические критерии различия средних в подгруппах в анализе результатов одно- и многофакторных экспериментов в психологии.	Сам. работа	10	2	ОПК-4.1, ОПК-4.2, ОПК-4.3	Л1.1, Л3.1, Л2.1
5.9.	Непараметрические критерии различия средних в подгруппах в анализе результатов одно- и многофакторных экспериментов в психологии. Особенности ввода данных, расчетов,	Сам. работа	10	2	ОПК-4.1, ОПК-4.2, ОПК-4.3	Л1.1, Л3.1, Л2.1

Код занятия	Наименование разделов и тем	Вид занятия	Семестр	Часов	Компетенции	Литература
	представления результатов.					

5. Фонд оценочных средств

5.1. Контрольные вопросы и задания для проведения текущего контроля и промежуточной аттестации по итогам освоения дисциплины

1. Развернутое определение метода «эксперимент в психологии». Раскройте ответ, используя основные категории экспериментального планирования и историю применения этого метода в психологии. Сравните с другими методами научного познания, применяемого в психологии.
2. Обоснуйте необходимость метода эксперимента в психологии, в чем заключается его ценность для изучения психологической реальности. История эксперимента и примеры реальных исследований. Психология эксперимента и экспериментальная психология.
3. Структура научного исследования – подробно опишите данные этапы. Приведите пример.
4. Охарактеризуйте понятия: методология, метод, методика. Типологии научных исследований (по характеру и цели исследования). Эксперимент С. Аша – исследование силы эмоциональных и социальных характеристик: содержание исследования и анализ эксперимента.
5. Научная проблема и идея исследования. Трудности использования эксперимента в психологии. Преимущества и недостатки экспериментального метода. Эксперимент М. Селигмана – «Выученная беспомощность»: содержание и анализ эксперимента.
6. Операционализация понятий. Эмпирический вопрос: суть, правила формулировки и примеры. Эмпирический индикатор.
7. Принципы исследования. Генеральная совокупность. Способы формирования исследовательских групп, критерии репрезентативности выборки.
8. Переменные в эксперименте. Основные переменные: НП и ЗП – виды, возможные психологические явления. Причинно-следственный характер взаимоотношения ЗП и НП.
9. Поведение как факт экспериментальной психологии (уровни описания поведения, ситуации эксперимента и личности испытуемого).
11. Основные правила предъявления инструкции в психологическом эксперименте. Этика в эксперименте. История эксперимента с точки зрения этических допущений.
12. Общая характеристика эксперимента как фаза исследования (от чего зависит успешность эксперимента, виды эксперимента). Виды однофакторных экспериментальных планов. Одно- и многоуровневые эксперименты.
13. Параметры психологического эксперимента (личность, поведение, ситуация) – возможности экспериментального контроля. Эффекты в эксперименте как факторы личности испытуемого и экспериментатора, вызывающие искажение результатов, методы их контроля.
14. Экспериментальная и контрольная группа (виды групп) – определите их функциональный смысл для эксперимента, приведите примеры, назовите способы создания равноценных групп. Приведите примеры необходимости введения нескольких контрольных групп.
15. Подробное описание этапов исследования: цель, фиксация и осознание проблемы, разработка общей концепции, формулировка и разработка рабочей гипотезы (ее функции).
16. Постулаты научного метода в экспериментальной психологии. Планирование эксперимента. Виды гипотез и примеры формулировок.
17. Математико-статистическая обработка данных эксперимента. Т-критерий Стьюдента и дисперсионный анализ.
18. Нулевая гипотеза, ошибки первого и второго рода. Альфа- и бета- уровень. От каких факторов зависит вероятность совершения ошибок первого и второго рода? Эксперимент Д.Флиннера, Р. Кернса, Л.Д. Коэн с плачущим ребенком: содержание и анализ эксперимента.
19. Латинский и греко-латинский квадрат. План Соломона для четырех групп: суть, какой эффект контролирует?
20. Этап планирования, организации и проведения эксперимента (общий смысл), интерпретация результатов и выводы. Приведите пример.
21. Определите надежность и валидность экспериментальных данных, назовите и охарактеризуйте типы валидности. Какие осложнители могут угрожать валидности и надежности эксперимента.
22. Эмпирические признаки причинной связи между двумя переменными. Особенности общепсихологического и патопсихологического эксперимента. Экспериментальные исследования в современной социальной психологии – тематика, примеры.
23. Экспериментальные переменные (виды) и способы их контроля – приведите примеры. Виды

- осложнителей в эксперименте и методы их устранения.
24. Фактор, уровни (значения). Экспериментально условие. Чему равно количество экспериментальных условий в одно- и многофакторном эксперименте?
 25. Эксперимент как метод познания. Эксперимент и другие методы исследования (корреляционное исследование, наблюдение) – сравнительный анализ, примеры.
 26. Основной эффект и взаимодействие в факторном эксперименте. Графическое представление результатов факторного эксперимента, примеры.
 27. Многофакторные экспериментальные планы: виды, примеры, формы записи (цифровая, матричная), виды наглядного представления результатов исследования.
 28. Смешанные факторные планы могут включать, а могут не включать позиционное уравнивание, объясните почему? Эксперимент А. Бандуры об агрессивном поведении вследствие наблюдения за агрессивными поступками: содержание и анализ эксперимента.
 29. Основные критерии - принципы научного знания. Наука и псевдонаука, наукообразие. Способы познания.
 30. Эмпирический вопрос, эмпирический индикатор параметров эксперимента и операционализация понятий.
 31. Статистика вывода. Мощность основного эффекта. Расчеты в ANOVA.
 32. Типы независимых переменных и способы представления данных.
 33. Внутри- и межгрупповая дисперсия, F-отношение, критерий Левина и метод контрастов.
 34. Квазиэкспериментальные схемы. Нестинг.
 35. Особенности идеального и реального эксперимента. Способы формирования выборки.
 36. Одномерный и многомерный дисперсионный анализ. Гипотезы в одно- и многофакторных экспериментах – статистическая проверка.
 37. Систематическое и несистематическое смещение. Методы контроля осложнителей, связанных с личностью испытуемого и экспериментатора, а также с процедурой исследования.
 38. Валидность, надежность экспериментального исследования и способы их оценивания.
- Математические допущения и правила дисперсионного анализа.
39. Эффект последовательности, утомления и научения – специфика и методы контроля.
- Психосемантический эксперимент. Проблема направленности и третьей переменной в исследовании.
40. Побочные и дополнительные переменные – способы идентификации и контроля, связь с ошибками 1 и 2 рода.
 41. Непараметрические методы статистического исследования причинно-следственной связи.
 42. Формы записи и анализа факторных экспериментальных планов. Примеры гипотез и исследований.
 43. Однофакторный дисперсионный анализ. Решение задач в SPSS.
 44. Многофакторный и многомерный дисперсионный анализ. Решение задач в SPSS. Расчет и анализ взаимодействия и основных эффектов.
 45. Жизненный и экспериментальный реализм. Полевые и лабораторные эксперименты. Фундаментальные и прикладные исследования.
 46. Размах независимой переменной: критерии размаха. Вероятность ошибки 1 и 2 рода в зависимости от количества выборки, размаха НП и α -уровня.
 47. Корреляционное исследование. Статистический анализ результатов. Констатирующий и причинно-следственный вывод или гипотеза.
 48. Эксперимент в когнитивной психологии и психосемантический эксперимент.
 49. Эксперимент в рамках бихевиорального направления.
 50. Экспериментальное условие, уровни НП, виды НП. Межсубъектный и внутрисубъектный экспериментальные планы: сравнительный анализ преимуществу и недостатков.
 51. Аналитический обзор эксперимента М. Селигмана «Научение депрессии» и Д. Розенхена «Ну и кто же здесь сумасшедший». Примеры взаимодействия в экспериментальной психологии, виды взаимодействия.
 52. Аналитический обзор эксперимента А. Бандуры «Наблюдать агрессию – совершать агрессию» и Б. Скиннера «Постучи по дереву». Проблема третьей переменной: эксперимент и корреляционное исследование. Исследование с одним испытуемым.
 53. Принципы анализа эксперимента. Способы представления данных. Основные этапы описания экспериментального исследования (отчет).
 54. Основные непараметрические статистические методы анализа экспериментальных данных: цель применения и условия, ограничения и преимущества (общий смысл, эмпирическая задача применения).

5.2. Темы письменных работ для проведения текущего контроля (эссе, рефераты, курсовые работы и др.)

Инструкция. Правила формулирования. Побочные эффекты неправильно сформулированной инструкции.

Постановка эмпирических вопросов касательно обыденных или философских вопросов, перевод

проблемы с языка повседневности на язык психологической науки: примеры, аналитический разбор правил и ошибок формулировки. Эмпирический вопрос как основа экспериментальной гипотезы.

Отличительные черты научных теорий: верифицируемость и фальсифицируемость. Креативное мышление в науке (включает процесс определения значимых связей между кажущимися бессвязными идеями и использование этих связей для создания экспериментов).

Нуль-гипотеза и альтернативная гипотеза в экспериментальном исследовании, вероятность ошибки первого и второго рода. Статистика вывода.

Стратегии построения исследовательских групп: рандомизация; попарный отбор; рандомизация с выделением страт; приближенное моделирование; репрезентативное моделирование; привлечение реальных групп.

Зависимая (ЗП) и независимая (НП) переменные. Виды НП, уровни НП, экспериментальные условия в однофакторном и многофакторном экспериментальном исследовании. Отношения между переменными.

Способы контроля побочных переменных: элиминация; создание константных условий; балансировка эффекта от действия внешних переменных; балансировка с выделением внешней переменной, экспериментальный план Соломона для четырех групп, контрбалансировка или позиционное уравнивание (прямое и обратное позиционное уравнивание); рандомизация.

Виды однофакторных экспериментальных планов: преимущества и недостатки, особенности планирования, реализации, примеры.

Виды многофакторных планов, основные эффекты и взаимодействия. Преимущества и недостатки многофакторных планов в эксперименте.

Виды дисперсионного анализа в задачах обработки данных однофакторных и многофакторных экспериментальных исследований с разным количеством факторов, разным типом независимых и зависимых переменных, разным количеством уровней факторов.

5.3. Фонд оценочных средств для проведения промежуточной аттестации

См. приложение

Приложения

Приложение 1.  [ФОС_Экспертная деятельность клинического психолога.doc](#)

6. Учебно-методическое и информационное обеспечение дисциплины

6.1. Рекомендуемая литература

6.1.1. Основная литература

	Авторы	Заглавие	Издательство, год	Эл. адрес
Л1.1	Носс И.Н.	Экспериментальная психология : учебник и практикум для вузов: Гриф УМО ВО	М.:Издательство Юрайт, 2022	https://urait.ru/bcode/489514

6.1.2. Дополнительная литература

	Авторы	Заглавие	Издательство, год	Эл. адрес
Л2.1		Экспериментальная психология: Учебная литература для ВУЗов	СКФУ, 2016	http://biblioclub.ru/index.php?page=book_red&id=458949

6.1.3. Дополнительные источники				
	Авторы	Заглавие	Издательство, год	Эл. адрес
ЛЗ.1	Назаров А. И.	Экспериментальная психология: Учебники и учебные пособия для ВУЗов	Директ-Медиа, 2013	http://biblioclub.ru/index.php?page=book_red&id=143042
6.2. Перечень ресурсов информационно-телекоммуникационной сети "Интернет"				
	Название		Эл. адрес	
Э1	ЭБС издательства «Лань»		https://e.lanbook.com/»	
Э2	ЭБС «Университетская библиотека online»		https://biblioclub.ru/	
Э3	ЭБС издательства «Юрайт»		https://www.biblio-online.ru/	
Э4	ЭБС АлтГУ		http://elibrary.asu.ru/	
Э5	Экспертная деятельность клинического психолога		https://portal.edu.asu.ru/course/view.php?id=2537	
6.3. Перечень программного обеспечения				
Microsoft Windows Microsoft Office 7-Zip AcrobatReader				
6.4. Перечень информационных справочных систем				
ЭБС издательства «Лань»: https://e.lanbook.com/ ЭБС «Университетская библиотека online»: https://biblioclub.ru/ ЭБС издательства «Юрайт»: https://www.biblio-online.ru/ ЭБС АлтГУ: http://elibrary.asu.ru/				

7. Материально-техническое обеспечение дисциплины

Аудитория	Назначение	Оборудование
313Л	лаборатория "Общепсихологического и психолого-педагогического практи-кума" - учебная аудитория для проведения занятий лекционного типа; семинарского типа (лабораторных и(или) практических); проведения групповых и индивидуальных консультаций, текущего контроля и промежуточной аттестации	Учебная мебель на 27 посадочных мест; рабочее место преподавателя; доска меловая 1 шт.; стационарный экран: марка Projecta Pro Screen модель MW 183*240 - 1 единица; учебно-наглядные пособия
312Л	учебный класс психологического тренинга и деловых игр - учебная аудитория для проведения занятий лекционного типа; занятий семинарского типа (лабораторных и(или) практических); проведения групповых и индивидуальных консультаций, текущего контроля и промежуточной аттестации	Учебная мебель на 40 посадочных мест; рабочее место преподавателя; доска меловая 1 шт.; доска магнитно-маркерная; стационарный экран: марка LG модель 60PF95 - 1 единица; музыкальный центр Panasonic SC-PM9E-S с колонками SA-PM9; телевизор плазменный LG 60PF95
Помещение для самостоятельной работы	помещение для самостоятельной работы обучающихся	Компьютеры, ноутбуки с подключением к информационно-телекоммуникационной сети

Аудитория	Назначение	Оборудование
		«Интернет», доступом в электронную информационно-образовательную среду АлтГУ
Учебная аудитория	для проведения занятий лекционного типа, занятий семинарского типа (лабораторных и(или) практических), групповых и индивидуальных консультаций, текущего контроля и промежуточной аттестации, курсового проектирования (выполнения курсовых работ), проведения практик	Стандартное оборудование (учебная мебель для обучающихся, рабочее место преподавателя, доска)
Учебная аудитория	для проведения занятий лекционного типа, занятий семинарского типа (лабораторных и(или) практических), групповых и индивидуальных консультаций, текущего контроля и промежуточной аттестации, курсового проектирования (выполнения курсовых работ), проведения практик	Стандартное оборудование (учебная мебель для обучающихся, рабочее место преподавателя, доска)

8. Методические указания для обучающихся по освоению дисциплины

Для выполнения заданий по текущему контролю студентам рекомендуется обратиться к преподавателю для уточнения индивидуальной формулировки задания. Студенту предлагается форма отчетности в виде: письменного конспекта, выступления на практическом занятии с докладом, выполнения конспекта-схемы и пр. Письменное индивидуальное контрольное задание студентом сдается преподавателю заблаговременно до окончания дисциплины. Устное индивидуальное контрольное задание рекомендуется выполнить при выступлении с докладом (сообщением) на практическом занятии по соответствующей работе теме.

Методические рекомендации для самостоятельной работы студентов.

Самостоятельная работа студентов должна оказывать важное влияние на формирование личности будущего специалиста, она планируется студентом самостоятельно. Каждый студент самостоятельно определяет режим своей работы и меру труда, затрачиваемого на овладение учебным содержанием по каждой дисциплине. Он выполняет внеаудиторную работу по личному индивидуальному плану, в зависимости от его подготовки, времени и других условий.

К основным задачам самостоятельной работы относятся:

1. систематизация и закрепление полученных теоретических знаний и практических умений студентов;
2. углубление и расширение теоретических знаний;
3. развитие познавательных способностей и активности студентов: творческой инициативы, самостоятельности, ответственности и организованности;
4. формирование самостоятельности мышления, способностей к саморазвитию, самосовершенствованию и самореализации;
5. использование материала, собранного и полученного в ходе самостоятельных занятий на семинарах, на практических и лабораторных занятиях для эффективной подготовки к итоговым зачетам и экзаменам.

Внеаудиторная самостоятельная работа выполняется студентом по заданию преподавателя, но без его непосредственного участия.

Выполнение обязательной самостоятельной работы студента обеспечивают его подготовку к практическим занятиям, к активному участию на занятии в качественном декларировании сообщений, выполнении индивидуальных контрольных работ и текущих тестовых заданий.

Перечисленные в модулях проблематики направлены на углубленное изучение и закрепление знаний студента.

Для удобства ориентировки в качестве подготовки студента, рекомендуется отвечать на вопросы и решать задания для самопроверки. При успешном решении 90-100% заданий студент может заключить о своей качественной подготовке по конкретному разделу дисциплины.

МИНОБРНАУКИ РОССИИ

федеральное государственное бюджетное образовательное учреждение высшего образования
«Алтайский государственный университет»

Введение в профессию (адаптивная дисциплина для лиц с ограниченными возможностями здоровья) рабочая программа дисциплины

Закреплена за кафедрой	Кафедра клинической психологии
Направление подготовки	37.05.01. Клиническая психология
Специализация	Патопсихологическая диагностика и когнитивно-поведенческая психотерапия
Форма обучения	Очная
Общая трудоемкость	2 ЗЕТ
Учебный план	37_05_01_Клиническая психология_ПДиКПП-2023

Часов по учебному плану	72	Виды контроля по семестрам
в том числе:		зачеты: 1
аудиторные занятия	12	
самостоятельная работа	60	

Распределение часов по семестрам

Курс (семестр)	1 (1)		Итого	
	Неделя	15,5		
Вид занятий	УП	РПД	УП	РПД
Лекции	6	6	6	6
Практические	6	6	6	6
Сам. работа	60	60	60	60
Итого	72	72	72	72

Программу составил(и):
д.б.н., проф., Соколова Г.Г

Рецензент(ы):
д.б.н., зав.лаб.биогеохимии ФГБУН ИВЭП СО РАН, Пузанов А.В.

Рабочая программа дисциплины
Введение в профессию (адаптивная дисциплина для лиц с ограниченными возможностями здоровья)

разработана в соответствии с ФГОС:
Федеральный государственный образовательный стандарт высшего образования - специалитет по специальности 37.05.01 Клиническая психология (приказ Минобрнауки России от 26.05.2020 г. № 683)

составлена на основании учебного плана:
37.05.01 Клиническая психология
утвержденного учёным советом вуза от 26.06.2023 протокол № 4.

Рабочая программа одобрена на заседании кафедры
Кафедра клинической психологии

Протокол от 31.08.2022 г. № 1
Срок действия программы: 2022-2023 уч. г.

Заведующий кафедрой
д.б.н., проф. Соколова Г.Г.

Визирование РПД для исполнения в очередном учебном году

Рабочая программа пересмотрена, обсуждена и одобрена для исполнения в 2023-2024 учебном году на заседании кафедры

Кафедра клинической психологии

Протокол от 31.08.2022 г. № 1
Заведующий кафедрой д.б.н., проф. Соколова Г.Г.

1. Цели освоения дисциплины

1.1.	<ul style="list-style-type: none">- подготовка к обоснованному и мотивированному выбору студентом специализации профессиональной деятельности с учётом особенностей ОВЗ. Для достижения поставленной цели выделяются задачи курса: <ul style="list-style-type: none">- начальное знакомство с направлениями профессиональной деятельности учёт особенностей ОВЗ при планировании учебного процесса;- ориентация в проблематике направления, в типовых постановках задач, типовых подходах и методах решения задач с учётом особенностей ОВЗ;- выбор направления и задачи для реализации (темы проекта) при индивидуальной траектории обучения с учётом особенностей ОВЗ;- получение первичных навыков в самостоятельном планировании и организации своего труда, определении и исполнении обязательств по срокам работы с учётом особенностей ОВЗ;- освоение современных технологий презентации и публичных выступлений (учёт особенностей ОВЗ).
------	--

2. Место дисциплины в структуре ООП

Цикл (раздел) ООП: **ФТД**

3. Компетенции обучающегося, формируемые в результате освоения дисциплины

УК-1	Способен осуществлять критический анализ проблемных ситуаций на основе системного подхода, выработать стратегию действий
------	--

В результате освоения дисциплины обучающийся должен

3.1.	Знать:
3.1.1.	<ol style="list-style-type: none">1. Культуру поведения для совместной работы с коллегами;2. Законы саморазвития, повышения квалификации и мастерства;3. Социальную значимость будущей профессии, обладает достаточным уровнем профессионального правосознания.
3.2.	Уметь:
3.2.1.	<ol style="list-style-type: none">1. Логически верно, аргументировано и ясно строить устную и письменную речь;2. Анализировать жизненно важные проблемы и находить законные пути их решения;3. Работать с современными информационными ресурсами.
3.3.	Иметь навыки и (или) опыт деятельности (владеть):
3.3.1.	<ol style="list-style-type: none">1. Культуры мышления, способен к обобщению, анализу, восприятию информации, постановке цели и выбору путей ее достижения;2. Установления приоритетов и делать выбор;3. Выстраивания конструктивного диалога и участия в дискуссиях.

4. Структура и содержание дисциплины

Код занятия	Наименование разделов и тем	Вид занятия	Семестр	Часов	Компетенции	Литература
Раздел 1. Раздел 1 Знакомство с направлениями профессиональной деятельности, содержанием профессиональной деятельности с учётом особенностей ОВЗ						

Код занятия	Наименование разделов и тем	Вид занятия	Семестр	Часов	Компетенции	Литература
1.1.	Предмет и содержание курса. Ориентация в профессии с учётом особенностей ОВЗ.	Лекции	1	2		ЛП.1
1.2.	История становления профессии.	Лекции	1	2		ЛП.1
1.3.	История становления профессии.	Сам. работа	1	12		ЛП.1
Раздел 2. Раздел 2. Подготовка доклада по направлениям профессиональной деятельности и освоение техники публичных выступлений и подготовки эффективных презентаций с учётом особенностей ОВЗ.						
2.1.	Подготовка к выступлению. Разработка плана выступления.	Лекции	1	2		ЛП.1
Раздел 3. Раздел 3. Анализ полученного опыта и результата своих действий.						
3.1.	Профдиагностика	Практические	1	4		ЛП.1
3.2.	Ответы на вопросы. Работа с аудиторией. Завершение выступления.	Сам. работа	1	14		ЛП.1
3.3.	Тренинг «Формирование базовых компетенций». Индивидуальные творческие задания («Путь к успеху», «Моя карьера через 2,5,10 лет»). Я будущий мастер своего дела-привлечение в качестве волонтеров при проведении дня кафедры.	Сам. работа	1	34		ЛП.1
3.4.	Подготовка к выступлению. Выступление с презентацией	Практические	1	2		ЛП.1

5. Фонд оценочных средств

5.1. Контрольные вопросы и задания для проведения текущего контроля и промежуточной аттестации по итогам освоения дисциплины
Не предусмотрены учебным планом.
5.2. Темы письменных работ для проведения текущего контроля (эссе, рефераты, курсовые работы и др.)
Не предусмотрены учебным планом.
5.3. Фонд оценочных средств для проведения промежуточной аттестации

Форма промежуточной аттестации для обучающихся с ограниченными возможностями здоровья и инвалидов устанавливается с учетом индивидуальных психофизических особенностей (устно, письменно на бумаге, письменно на компьютере, в форме тестирования и т.п.). Студентам с инвалидностью или с ОВЗ при необходимости предусматривается увеличение времени на подготовку к зачету, а также предоставляется дополнительное время для подготовки ответа на зачете, разрешается готовить ответы на компьютере или при технической помощи помощника, а также при необходимости сурдопереводчика, тифлопедагога. При необходимости промежуточная аттестация может проводиться в несколько этапов. Для разных нозологий студентов с инвалидностью или с ОВЗ предусмотрено:

Нозологии студентов:

1. С нарушением зрения

-Виды оценочных средств:

Собеседование по вопросам к зачету; опросы по терминам, формулам, правилам и т.п.; описание явлений, свойств и т.п.

-Форма контроля и оценки результатов обучения:

Определяется индивидуально; с преимущественным предпочтением устной (аудиальной) проверки.

2. С нарушениями слуха

-Виды оценочных средств:

Тесты; письменные работы; вопросы к зачету; контрольные работы.

-Форма контроля и оценки результатов обучения:

Определяется индивидуально; с преимущественным предпочтением письменной проверки.

3. С нарушениями опорно-двигательного аппарата

-Виды оценочных средств:

Решение дистанционных тестов или он-лайн (электронных) заданий; контрольные работы, письменные самостоятельные работы, вопросы к зачету.

-Форма контроля и оценки результатов обучения:

Определяется индивидуально с помощью образовательной среды MOODLE, письменная проверка.

Приложения

Приложение 1.  [ФОС_Введение в профессию_05_03_06_ЭиП-4-2018.docx](#)

6. Учебно-методическое и информационное обеспечение дисциплины

6.1. Рекомендуемая литература

6.1.1. Основная литература

	Авторы	Заглавие	Издательство, год	Эл. адрес
Л1.1	Карандашев В.Н.	ПСИХОЛОГИЯ: ВВЕДЕНИЕ В ПРОФЕССИЮ 6-е изд., пер. и доп. Учебник и практикум для академического бакалавриата: Гриф УМО ВО	М.:Издательство Юрайт, 2018	https://biblio-online.ru/book/53342BDA-1890-46A4-99E2-A7FDE243C6DF

6.2. Перечень ресурсов информационно-телекоммуникационной сети "Интернет"

	Название	Эл. адрес
Э1	Введение в профессию (адаптивная дисциплина для лиц с ограниченными возможностями здоровья)	https://portal.edu.asu.ru/course/view.php?id=7319

6.3. Перечень программного обеспечения

1. Microsoft Windows7, №лицензии 60674416 (бессрочная)
2. Microsoft Office 2010 №лицензии 60674416 (бессрочная)

3. Corel DRAW Graphics Suite X5 Education License ML (61 - 300), серийный №LCCDGSX5MULAB (30 мест/лицензий).
4. MapInfo – лицензия для образовательных учреждений серийный №MINWRS1200026830

7-Zip
AcrobatReader

6.4. Перечень информационных справочных систем

1. Полнотекстовые базы данных: Национальный цифровой ресурс Руконт. Режим доступа [<http://www.rucont.ru/>].
ЭБС «Юрайт» Режим доступа [<http://www.biblio-online.ru/>]
Ресурс Цифровые учебные материалы. Режим доступа [<http://abc.vvsu.ru/>]
2. Интернет ресурсы
Подробная инструкция к заданию «Путь к успеху»- сайт vk.com: документ в формате *pdf»Как добиться карьерного успеха и не потерять смысл» (раздел «Документы»)).
3. <http://www.consultant.ru>
4. <http://ivo.garant.ru>

7. Материально-техническое обеспечение дисциплины

8. Методические указания для обучающихся по освоению дисциплины

В образовательном процессе рекомендуется использование социально-активных и рефлексивных методов обучения, технологий социокультурной реабилитации с целью оказания помощи не только в усвоении образовательной программы, но и в становлении полноценных межличностных отношений в коллективе, создании комфортного психологического климата в студенческой группе.

8.1 Методические указания обучающимся к лекциям по дисциплине «Введение в профессию»

В ходе лекционных занятий по дисциплине «Введение в профессию» необходимо вести конспектирование учебного материала. Конспектирование лекций – сложный вид вузовской аудиторной работы, предполагающий интенсивную умственную деятельность студента.

В процессе конспектирования не следует записывать дословно всю лекцию. Целесообразно вначале понять основную мысль, излагаемую лектором, а затем записать ее. Желательно запись осуществлять, оставляя поля, на которых позднее, при самостоятельной работе с конспектом, можно сделать дополнительные записи, отметить непонятные места.

Конспект лекции лучше подразделять на пункты, соблюдая красную строку. Этому в большой степени будут способствовать вопросы плана лекции, предложенные преподавателям. Следует обращать внимание на акценты, выводы, которые делает лектор, отмечая наиболее важные моменты в лекционном материале замечаниями «важно», «хорошо запомнить» и т.п. Можно делать это и с помощью разноцветных маркеров или ручек, подчеркивая термины и определения.

Целесообразно разработать собственную систему сокращений, аббревиатур и символов общераспространенных слов и выражений. Специфичные термины и их сокращения преподавателем будут акцентированы преподавателем дополнительно.

Работа над конспектом лекции по дисциплине «Введение в профессию» не заканчивается в лекционной аудитории, а продолжается студентом дома, при этом обучающийся повторяет содержание лекционного материала, знакомится с рекомендованной литературой, делает себе пометки в тексте лекции, или продолжает конспект.

Работая над конспектом лекций, всегда необходимо использовать не только учебник, но и ту литературу, которую дополнительно рекомендовал лектор. Именно такая серьезная, кропотливая работа с лекционным материалом позволит глубоко овладеть теоретическим материалом.

8.2. Методические указания обучающимся при подготовке к семинарам, практическим занятиям

Планы семинарских занятий, их тематика, рекомендуемая литература, цель и задачи ее изучения сообщаются преподавателем на вводных занятиях или в методических указаниях по дисциплине.

Подготовка студентов к семинарскому занятию включает 2 этапа:

- 1) организационный;
- 2) закрепление и углубление теоретических знаний.

На первом этапе студент планирует свою самостоятельную работу, которая включает:

- уяснение задания на самостоятельную работу;
- подбор рекомендованной литературы;
- составление плана работы, в котором определяются основные пункты предстоящей подготовки.

Составление плана дисциплинирует и повышает организованность в работе.

Второй этап включает непосредственную подготовку студента к занятию. Начинать надо с изучения рекомендованной литературы. Необходимо помнить, что на лекции обычно рассматривается не весь материал, а только его часть. Остальная его часть восполняется в процессе самостоятельной работы. В связи с этим работа с рекомендованной литературой обязательна. Особое внимание при этом необходимо обратить на содержание основных положений и выводов, объяснение явлений и фактов, уяснение практического приложения рассматриваемых теоретических вопросов. В процессе этой работы студент должен стремиться понять и запомнить основные положения рассматриваемого материала, примеры, поясняющие его, а также разобраться в иллюстративном материале.

Заканчивая подготовку следует составлением плана (конспекта) по изучаемому материалу (вопросу).

Это позволяет составить концентрированное, сжатое представление по изучаемым вопросам.

В процессе подготовки к занятиям рекомендуется взаимное обсуждение материала, во время которого закрепляются знания, а также приобретает практика в изложении и разъяснении полученных знаний, развивается речь.

При необходимости следует обращаться за консультацией к преподавателю. Идя на консультацию, необходимо хорошо продумать вопросы, которые требуют разъяснения.

На семинаре каждый его участник должен быть готовым к выступлению по всем поставленным в плане вопросам, проявлять максимальную активность при их рассмотрении. Выступление должно строиться свободно, убедительно и аргументировано. Преподаватель следит, чтобы выступление не сводилось к репродуктивному уровню (простому воспроизведению текста), не допускается и простое чтение конспекта. Необходимо, чтобы выступающий проявлял собственное отношение к тому, о чем он говорит, высказывал свое личное мнение, понимание, обосновывал его и мог сделать правильные выводы из сказанного. При этом студент может обращаться к записям конспекта и лекций, непосредственно к первоисточникам.

На семинаре студенты ведут конспект. Конспект – это систематизированное, логичное изложение материала источника. Различаются четыре типа конспектов:

- План-конспект – это развернутый детализированный план, в котором достаточно подробные записи приводятся по тем пунктам плана, которые нуждаются в пояснении.
- Текстуальный конспект – это воспроизведение наиболее важных положений и фактов источника.
- Свободный конспект – это четко и кратко сформулированные (изложенные) основные положения в результате глубокого осмысливания материала. В нем могут присутствовать выписки, цитаты, тезисы; часть материала может быть представлена планом.
- Тематический конспект – составляется на основе изучения ряда источников и дает более или менее исчерпывающий ответ по какой-то схеме (вопросу).
- В заключение преподаватель, как руководитель семинара, подводит итоги семинара. Он может (выборочно) проверить конспекты студентов и, если потребуется, внести в них исправления и дополнения.

8.3. Методические указания обучающимся при подготовке к выполнению лабораторных практикумов
Лабораторные практикумы по дисциплине «Введение в профессию» не предусмотрены.

8.4. Методические указания обучающимся при выполнении курсовых работ
Курсовые работы по дисциплине «Введение в профессию» не предусмотрены.

8.5. Методические указания обучающимся для организации самостоятельной работы

Основной формой самостоятельной работы обучающихся является изучение конспекта лекций, их дополнение рекомендованной литературой, активное участие на семинарах и подготовка докладов и презентаций по основным проблемам дисциплины.

Основой самостоятельной работы студентов является работа с рекомендованной литературой. Список основной и дополнительной литературы по дисциплине приведен в РПД «Введение в профессию». Изучение дисциплины следует начинать с проработки РПД «Введение в профессию», особое внимание, уделяя целям и задачам, структуре и содержанию курса.

Правила самостоятельной работы с литературой

- Составить перечень книг, с которыми Вам следует познакомиться;
- Перечень книг должен быть систематизированным (что необходимо для обязательного прочтения, что

пригодится для написания рефератов, а что может расширить Вашу общую культуру и т.д.).
- Не пытайтесь читать быстро, вынужденное скорочтение не только не способствует качеству чтения, но и не приносит чувства удовлетворения, которое мы получаем, размышляя о прочитанном.

8.6. Методические указания обучающимся при оформлении реферата.

Подготовка рефератов направлена на развитие и закрепление у студентов навыков самостоятельного глубокого, творческого и всестороннего анализа научной, методической и другой литературы по актуальным проблемам дисциплины; на выработку навыков и умений грамотно и убедительно излагать материал, четко формулировать теоретические обобщения, выводы и практические рекомендации. Рефераты должны отвечать высоким квалификационным требованиям в отношении научности содержания и оформления.

Темы рефератов, как правило, посвящены рассмотрению одной проблемы. Объем реферата может быть от 12 до 15 страниц машинописного текста, отпечатанного через 1,5 интервала, а на компьютере через 1 интервал (список литературы и приложения в объем не входят).

Текстовая часть работы состоит из введения, основной части и заключения.

Во введении студент кратко обосновывает актуальность избранной темы реферата, раскрывает конкретные цели и задачи, которые он собирается решить в ходе своего небольшого исследования.

В основной части подробно раскрывается содержание вопроса (вопросов) темы.

В заключении кратко должны быть сформулированы полученные результаты исследования и даны выводы. Кроме того, заключение может включать предложения автора, в том числе и по дальнейшему изучению заинтересовавшей его проблемы.

В список литературы (источников и литературы) студент включает только те документы, которые он использовал при написании реферата.

В приложении (приложения) к реферату могут выноситься таблицы, графики, схемы и другие вспомогательные материалы, на которые имеются ссылки в тексте реферата.

8.7. Методические указания обучающимся при оформлении отчета.

Отчет пишется в компьютерном варианте. Номера листов заполняются в верхнем правом углу. Поля: сверху и снизу – 2-2,5 см, слева – 2,5-3 см, справа – 1-1,5 см. Шрифт Times New Roman-14 п., межстрочный интервал – 1,5.

Каждый отчет начинается с титульного листа. Сверху в нем указаны принадлежность студента к учебному заведению, факультету, кафедре. В центре листа указывается название изучаемого курса, номер и название выполняемого задания. Ниже и справа указывается фамилия И.О. студента, номер академической группы. Внизу титульного листа указывается год выполнения работы.

Структура отчета о выполнении работы:

1. Формулировка проблемы, цели и задач работы.
2. Описание процедуры выполнения задания: описание самого задания, сведения об участвующих в данном задании лиц, описание результатов (по форме, указанной в задании).
3. Обсуждение результатов и выводы по каждому заданию, которые должны соответствовать его целям и задачам. Выводы должны быть короткими и конкретными.